

Composições Analíticas com Preço Unitário
CONSTRUÇÃO DE PRAÇA NO MUNICÍPIO DE CAMPESTRE DO MARANHÃO

Bancos
SINAPI - 04/2021 - Maranhão
SBC - 06/2021 - Maranhão
SICRO3 - 01/2021 - Maranhão
ORSE - 03/2021 - Sergipe
SEDOP - 03/2021 - Pará
SEINFRA - 027 - Ceará

B.D.I.
26,0%

Encargos Sociais
Não Desonerado: embutido nos
preços unitário dos insumos de
mão de obra, de acordo com as
bases.

Composições Analíticas com Preço Unitário

Composições Principais

1.1	Código	Banco	Descrição	Tipo	Und	Quant.	Valor Unit	Total		
Composição	000032	SBC	EQUIPE DE SERVICOS DE TOPOGRAFIA EM OBRA	0	MES	1,0000000	9.251,80	9.251,80		
Composição Auxiliar	88243	SINAPI	AJUDANTE ESPECIALIZADO COM ENCARGOS COMPLEMENTARES	SEDI - SERVIÇOS DIVERSOS	H	221,4560000	17,43	3.859,97		
Composição Auxiliar	90781	SINAPI	TOPOGRAFO COM ENCARGOS COMPLEMENTARES	SEDI - SERVIÇOS DIVERSOS	H	208,3400000	25,88	5.391,83		
				MO sem LS =>		8.440,73	LS =>	0,00	MO com LS =>	8.440,73
				Valor do BDI =>		2.405,46			Valor com BDI =>	11.657,26

1.2	Código	Banco	Descrição	Tipo	Und	Quant.	Valor Unit	Total
Composição	93208	SINAPI	EXECUÇÃO DE ALMOXARIFADO EM CANTEIRO DE OBRA EM CHAPA DE MADEIRA COMPENSADA, INCLUSO PRATELEIRAS. AF_02/2016	CANT - CANTEIRO DE OBRAS	m²	1,0000000	757,59	757,59
Composição Auxiliar	98442	SINAPI	PAREDE DE MADEIRA COMPENSADA PARA CONSTRUÇÃO TEMPORÁRIA EM CHAPA SIMPLES, EXTERNA, COM ÁREA LÍQUIDA MENOR QUE 6 M², SEM VÃO AF 05/2018	CANT - CANTEIRO DE OBRAS	m²	0,4048000	116,11	47,00
Composição Auxiliar	98446	SINAPI	PAREDE DE MADEIRA COMPENSADA PARA CONSTRUÇÃO TEMPORÁRIA EM CHAPA SIMPLES, EXTERNA, COM ÁREA LÍQUIDA MENOR QUE 6 M², COM VÃO AF 05/2018	CANT - CANTEIRO DE OBRAS	m²	0,4284000	177,54	76,05
Composição Auxiliar	98445	SINAPI	PAREDE DE MADEIRA COMPENSADA PARA CONSTRUÇÃO TEMPORÁRIA EM CHAPA SIMPLES, EXTERNA, COM ÁREA LÍQUIDA MAIOR OU IGUAL A 6 M² COM VÃO AF 05/2018	CANT - CANTEIRO DE OBRAS	m²	0,5495000	137,88	75,76
Composição Auxiliar	98447	SINAPI	PAREDE DE MADEIRA COMPENSADA PARA CONSTRUÇÃO TEMPORÁRIA EM CHAPA SIMPLES, INTERNA, COM ÁREA LÍQUIDA MAIOR OU IGUAL A 6 M² COM VÃO AF 05/2018	CANT - CANTEIRO DE OBRAS	m²	0,0439000	118,07	5,18
Composição Auxiliar	98448	SINAPI	PAREDE DE MADEIRA COMPENSADA PARA CONSTRUÇÃO TEMPORÁRIA EM CHAPA SIMPLES, INTERNA, COM ÁREA LÍQUIDA MENOR QUE 6 M², COM VÃO AF 05/2018	CANT - CANTEIRO DE OBRAS	m²	0,0342000	149,05	5,09
Composição Auxiliar	98443	SINAPI	PAREDE DE MADEIRA COMPENSADA PARA CONSTRUÇÃO TEMPORÁRIA EM CHAPA SIMPLES, INTERNA, COM ÁREA LÍQUIDA MAIOR OU IGUAL A 6 M² SEM VÃO AF 05/2018	CANT - CANTEIRO DE OBRAS	m²	0,0281000	99,60	2,79
Composição Auxiliar	98444	SINAPI	PAREDE DE MADEIRA COMPENSADA PARA CONSTRUÇÃO TEMPORÁRIA EM CHAPA SIMPLES, INTERNA, COM ÁREA LÍQUIDA MENOR QUE 6 M², SEM VÃO AF 05/2018	CANT - CANTEIRO DE OBRAS	m²	0,0323000	101,26	3,27
Composição Auxiliar	98441	SINAPI	PAREDE DE MADEIRA COMPENSADA PARA CONSTRUÇÃO TEMPORÁRIA EM CHAPA SIMPLES, EXTERNA, COM ÁREA LÍQUIDA MAIOR OU IGUAL A 6 M² SEM VÃO AF 05/2018	CANT - CANTEIRO DE OBRAS	m²	0,3517000	113,78	40,01
Composição Auxiliar	92543	SINAPI	TRAMA DE MADEIRA COMPOSTA POR TERÇAS PARA TELHADOS DE ATÉ 2 ÁGUAS PARA TELHA ONDULADA DE FIBROCIMENTO, METÁLICA, PLÁSTICA OU TERMOACÚSTICA, INCLUSO TRANSPORTE VERTICAL. AF 07/2019	COBE - COBERTURA	m²	1,4396000	18,68	26,89

Composições Analíticas com Preço Unitário
CONSTRUÇÃO DE PRAÇA NO MUNICÍPIO DE CAMPESTRE DO MARANHÃO

Bancos
SINAPI - 04/2021 - Maranhão
SBC - 06/2021 - Maranhão
SICRO3 - 01/2021 - Maranhão
ORSE - 03/2021 - Sergipe
SEDOP - 03/2021 - Pará
SEINFRA - 027 - Ceará

B.D.I.
26,0%

Encargos Sociais
Não Desonerado: embutido nos
preços unitário dos insumos de
mão de obra, de acordo com as
bases.

Composições Analíticas com Preço Unitário

Composição Auxiliar	94210	SINAPI	TELHAMENTO COM TELHA ONDULADA DE FIBROCIMENTO E = 6 MM, COM RECOBRIMENTO LATERAL DE 1 1/4 DE ONDA PARA TELHADO COM INCLINAÇÃO MÁXIMA DE 10°, COM ATÉ 2 ÁGUAS, INCLUSO IÇAMENTO. AF_07/2019	COBE - COBERTURA	m²	1,4396000	52,90	76,15
Composição Auxiliar	94559	SINAPI	JANELA DE AÇO TIPO BASCULANTE PARA VIDROS, COM BATENTE, FERRAGENS E PINTURA ANTICORROSIVA. EXCLUSIVE VIDROS, ACABAMENTO, ALIZAR E CONTRAMARCO. FORNECIMENTO E INSTALAÇÃO. AF_12/2019	ESQV - ESQUADRIAS/FERRAGENS/VIDROS	m²	0,0755000	607,87	45,89
Composição Auxiliar	91341	SINAPI	PORTA EM ALUMÍNIO DE ABRIR TIPO VENEZIANA COM GUARNIÇÃO, FIXAÇÃO COM PARAFUSOS - FORNECIMENTO E INSTALAÇÃO. AF_12/2019	ESQV - ESQUADRIAS/FERRAGENS/VIDROS	m²	0,0634000	498,99	31,63
Composição Auxiliar	95241	SINAPI	LASTRO DE CONCRETO MAGRO, APLICADO EM PISOS, LAJES SOBRE SOLO OU RADIERS, ESPESSURA DE 5 CM. AF_07/2016	FUES - FUNDAÇÕES E ESTRUTURAS	m²	1,4396000	22,12	31,84
Composição Auxiliar	95240	SINAPI	LASTRO DE CONCRETO MAGRO, APLICADO EM PISOS, LAJES SOBRE SOLO OU RADIERS, ESPESSURA DE 3 CM. AF_07/2016	FUES - FUNDAÇÕES E ESTRUTURAS	m²	0,0060000	13,27	0,07
Composição Auxiliar	101165	SINAPI	ALVENARIA DE EMBASAMENTO COM BLOCO ESTRUTURAL DE CONCRETO, DE 14X19X29CM E ARGAMASSA DE ASSENTAMENTO COM PREPARO EM BETONEIRA AF_05/2020	FUES - FUNDAÇÕES E ESTRUTURAS	m³	0,0269000	722,74	19,44
Composição Auxiliar	91862	SINAPI	ELETRODUTO RÍGIDO ROSCÁVEL, PVC, DN 20 MM (1/2"), PARA CIRCUITOS TERMINAIS, INSTALADO EM FORRO - FORNECIMENTO E INSTALAÇÃO. AF_12/2015	INEL - INSTALAÇÃO ELÉTRICA/ELETRIFICAÇÃO E ILUMINAÇÃO EXTERNA	M	0,2518000	6,93	1,74
Composição Auxiliar	91870	SINAPI	ELETRODUTO RÍGIDO ROSCÁVEL, PVC, DN 20 MM (1/2"), PARA CIRCUITOS TERMINAIS, INSTALADO EM PAREDE - FORNECIMENTO E INSTALAÇÃO. AF_12/2015	INEL - INSTALAÇÃO ELÉTRICA/ELETRIFICAÇÃO E ILUMINAÇÃO EXTERNA	M	0,2266000	7,45	1,68
Composição Auxiliar	91911	SINAPI	CURVA 90 GRAUS PARA ELETRODUTO, PVC, ROSCÁVEL, DN 20 MM (1/2"), PARA CIRCUITOS TERMINAIS, INSTALADA EM PAREDE - FORNECIMENTO E INSTALAÇÃO. AF_12/2015	INEL - INSTALAÇÃO ELÉTRICA/ELETRIFICAÇÃO E ILUMINAÇÃO EXTERNA	UN	0,0755000	10,97	0,82
Composição Auxiliar	95805	SINAPI	CONDULETE DE PVC, TIPO B, PARA ELETRODUTO DE PVC SOLDÁVEL DN 25 MM (3/4"), APARENTE - FORNECIMENTO E INSTALAÇÃO. AF_11/2016	INEL - INSTALAÇÃO ELÉTRICA/ELETRIFICAÇÃO E ILUMINAÇÃO EXTERNA	UN	0,0504000	23,91	1,20
Composição Auxiliar	92000	SINAPI	TOMADA BAIXA DE EMBUTIR (1 MÓDULO), 2P+T 10 A, INCLUINDO SUPORTE E PLACA - FORNECIMENTO E INSTALAÇÃO. AF_12/2015	INEL - INSTALAÇÃO ELÉTRICA/ELETRIFICAÇÃO E ILUMINAÇÃO EXTERNA	UN	0,0504000	20,91	1,05
Composição Auxiliar	91937	SINAPI	CAIXA OCTOGONAL 3" X 3", PVC, INSTALADA EM LAJE - FORNECIMENTO E INSTALAÇÃO. AF_12/2015	INEL - INSTALAÇÃO ELÉTRICA/ELETRIFICAÇÃO E ILUMINAÇÃO EXTERNA	UN	0,1259000	10,68	1,34
Composição Auxiliar	95811	SINAPI	CONDULETE DE PVC, TIPO LB, PARA ELETRODUTO DE PVC SOLDÁVEL DN 25 MM (3/4"), APARENTE - FORNECIMENTO E INSTALAÇÃO. AF_11/2016	INEL - INSTALAÇÃO ELÉTRICA/ELETRIFICAÇÃO E ILUMINAÇÃO EXTERNA	UN	0,0252000	18,41	0,46
Composição Auxiliar	101891	SINAPI	DISJUNTOR MONOPOLAR TIPO NEMA, CORRENTE NOMINAL DE 35 ATÉ 50A - FORNECIMENTO E INSTALAÇÃO. AF_10/2020	INEL - INSTALAÇÃO ELÉTRICA/ELETRIFICAÇÃO E ILUMINAÇÃO EXTERNA	UN	0,0504000	22,56	1,13
Composição Auxiliar	101876	SINAPI	QUADRO DE DISTRIBUIÇÃO DE ENERGIA EM PVC, DE EMBUTIR, SEM BARRAMENTO, PARA 6 DISJUNTORES - FORNECIMENTO E INSTALAÇÃO. AF_10/2020	INEL - INSTALAÇÃO ELÉTRICA/ELETRIFICAÇÃO E ILUMINAÇÃO EXTERNA	UN	0,0252000	64,38	1,62

Composições Analíticas com Preço Unitário
CONSTRUÇÃO DE PRAÇA NO MUNICÍPIO DE CAMPESTRE DO MARANHÃO

Bancos
SINAPI - 04/2021 - Maranhão
SBC - 06/2021 - Maranhão
SICRO3 - 01/2021 - Maranhão
ORSE - 03/2021 - Sergipe
SEDOP - 03/2021 - Pará
SEINFRA - 027 - Ceará

B.D.I.
26,0%

Encargos Sociais
Não Desonerado: embutido nos
preços unitário dos insumos de
mão de obra, de acordo com as
bases.

Composições Analíticas com Preço Unitário

Composição Auxiliar	91924	SINAPI	CABO DE COBRE FLEXÍVEL ISOLADO, 1,5 MM², ANTI-CHAMA 450/750 V, PARA CIRCUITOS TERMINAIS - FORNECIMENTO E INSTALAÇÃO. AF_12/2015	INEL - INSTALAÇÃO ELÉTRICA/ELETRIFICAÇÃO E ILUMINAÇÃO EXTERNA	M	0,6219000	2,61	1,62
Composição Auxiliar	91926	SINAPI	CABO DE COBRE FLEXÍVEL ISOLADO, 2,5 MM², ANTI-CHAMA 450/750 V, PARA CIRCUITOS TERMINAIS - FORNECIMENTO E INSTALAÇÃO. AF_12/2015	INEL - INSTALAÇÃO ELÉTRICA/ELETRIFICAÇÃO E ILUMINAÇÃO EXTERNA	M	0,6798000	3,87	2,63
Composição Auxiliar	92025	SINAPI	INTERRUPTOR SIMPLES (1 MÓDULO) COM 2 TOMADAS DE EMBUTIR 2P+T 10 A, INCLUINDO SUPORTE E PLACA - FORNECIMENTO E INSTALAÇÃO. AF_12/2015	INEL - INSTALAÇÃO ELÉTRICA/ELETRIFICAÇÃO E ILUMINAÇÃO EXTERNA	UN	0,0252000	50,00	1,26
Composição Auxiliar	97611	SINAPI	LÂMPADA COMPACTA FLUORESCENTE DE 15 W, BASE E27 - FORNECIMENTO E INSTALAÇÃO. AF_02/2020	INEL - INSTALAÇÃO ELÉTRICA/ELETRIFICAÇÃO E ILUMINAÇÃO EXTERNA	UN	0,0252000	20,59	0,51
Composição Auxiliar	97593	SINAPI	LUMINÁRIA TIPO SPOT, DE SOBREPOR, COM 1 LÂMPADA FLUORESCENTE DE 15 W, SEM REATOR - FORNECIMENTO E INSTALAÇÃO. AF_02/2020	INEL - INSTALAÇÃO ELÉTRICA/ELETRIFICAÇÃO E ILUMINAÇÃO EXTERNA	UN	0,0252000	88,44	2,22
Composição Auxiliar	97586	SINAPI	LUMINÁRIA TIPO CALHA, DE SOBREPOR, COM 2 LÂMPADAS TUBULARES FLUORESCENTES DE 36 W, COM REATOR DE PARTIDA RÁPIDA - FORNECIMENTO E INSTALAÇÃO. AF_02/2020	INEL - INSTALAÇÃO ELÉTRICA/ELETRIFICAÇÃO E ILUMINAÇÃO EXTERNA	UN	0,1007000	90,81	9,14
Composição Auxiliar	91173	SINAPI	FIXAÇÃO DE TUBOS VERTICAIS DE PPR DIÂMETROS MENORES OU IGUAIS A 40 MM COM ABRAÇADEIRA METÁLICA RÍGIDA TIPO D 1/2", FIXADA EM PERFILADO EM ALVENARIA. AF_05/2015	INHI - INSTALAÇÕES HIDROS SANITÁRIAS	M	0,2266000	1,21	0,27
Composição Auxiliar	91170	SINAPI	FIXAÇÃO DE TUBOS HORIZONTAIS DE PVC, CPVC OU COBRE DIÂMETROS MENORES OU IGUAIS A 40 MM OU ELETROCALHAS ATÉ 150MM DE LARGURA, COM ABRAÇADEIRA METÁLICA RÍGIDA TIPO D 1/2", FIXADA EM PERFILADO EM LAJE. AF_05/2015	INHI - INSTALAÇÕES HIDROS SANITÁRIAS	M	0,2518000	2,39	0,60
Composição Auxiliar	93358	SINAPI	ESCAVAÇÃO MANUAL DE VALA COM PROFUNDIDADE MENOR OU IGUAL A 1.30 M. AF_02/2021	MOVT - MOVIMENTO DE TERRA	m³	0,0262000	55,85	1,46
Composição Auxiliar	96995	SINAPI	REATERRO MANUAL APILOADO COM SOQUETE. AF_10/2017	MOVT - MOVIMENTO DE TERRA	m³	0,0067000	33,86	0,22
Composição Auxiliar	88489	SINAPI	APLICAÇÃO MANUAL DE PINTURA COM TINTA LÁTEX ACRÍLICA EM PAREDES. DUAS DEMÃOS. AF_06/2014	PINT - PINTURAS	m²	3,7457000	12,01	44,98
Composição Auxiliar	88262	SINAPI	CARPINTEIRO DE FORMAS COM ENCARGOS COMPLEMENTARES	SEDI - SERVIÇOS DIVERSOS	H	0,9794000	18,86	18,47
Insumo	00004513	SINAPI	CAIBRO 5 X 5 CM EM PINUS, MISTA OU EQUIVALENTE DA REGIAO - BRUTA	Material	M	3,4844000	5,11	17,80
Insumo	00010886	SINAPI	EXTINTOR DE INCENDIO PORTATIL COM CARGA DE AGUA PRESSURIZADA DE 10 L. CLASSE A	Material	UN	0,0252000	201,25	5,07
Insumo	00010891	SINAPI	EXTINTOR DE INCENDIO PORTATIL COM CARGA DE PO QUIMICO SECO (PQS) DE 4 KG. CLASSE BC	Material	UN	0,0252000	194,61	4,90
Insumo	00011455	SINAPI	FERROLHO COM FECHO / TRINCO REDONDO, EM ACO GALVANIZADO / ZINCADO, DE SOBREPOR, COM COMPRIMENTO DE 8" E ESPESSURA MINIMA DA CHAPA DE 1.50 MM	Material	UN	0,0252000	14,07	0,35
Insumo	00011587	SINAPI	FORRO DE PVC LISO, BRANCO, REGUA DE 10 CM, ESPESSURA DE 8 MM A 10 MM (COM COLOCACAO / SEM ESTRUTURA METALICA)	Material	m²	1,0000000	87,12	87,12

Composições Analíticas com Preço Unitário
CONSTRUÇÃO DE PRAÇA NO MUNICÍPIO DE CAMPESTRE DO MARANHÃO

Bancos
SINAPI - 04/2021 - Maranhão
SBC - 06/2021 - Maranhão
SICRO3 - 01/2021 - Maranhão
ORSE - 03/2021 - Sergipe
SEDOP - 03/2021 - Pará
SEINFRA - 027 - Ceará

B.D.I.
26,0%

Encargos Sociais
Não Desonerado: embutido nos
preços unitário dos insumos de
mão de obra, de acordo com as
bases.

Composições Analíticas com Preço Unitário

Insumo	00006193	SINAPI	TABUA NAO APARELHADA *2,5 X 20* CM, EM MACARANDUBA, ANGELIM OU EQUIVALENTE DA REGIAO - BRUTA	Material	M	3,9174000	15,54	60,87
				MO sem LS =>		120,23	LS => 0,00	MO com LS => 120,23
				Valor do BDI =>		196,97		Valor com BDI => 954,56

1.6	Código	Banco	Descrição	Tipo	Und	Quant.	Valor Unit	Total
Composição	93243	SINAPI	EXECUÇÃO DE RESERVATÓRIO ELEVADO DE ÁGUA (2000 LITROS) EM CANTEIRO DE OBRA, APOIADO EM ESTRUTURA DE MADEIRA. AF_02/2016	CANT - CANTEIRO DE OBRAS	UN	1,0000000	7.260,26	7.260,26
Composição Auxiliar	98462	SINAPI	ESTRUTURA DE MADEIRA PROVISÓRIA PARA SUPORTE DE CAIXA D ÁGUA ELEVADA DE 3000 LITROS. AF_05/2018 P	CANT - CANTEIRO DE OBRAS	UN	1,0000000	6.013,91	6.013,91
Composição Auxiliar	94648	SINAPI	TUBO, PVC, SOLDÁVEL, DN 25 MM, INSTALADO EM RESERVAÇÃO DE ÁGUA DE EDIFICAÇÃO QUE POSSUA RESERVATÓRIO DE FIBRA/FIBROCIMENTO FORNECIMENTO E INSTALAÇÃO. AF_06/2016	INHI - INSTALAÇÕES HIDROS SANITÁRIAS	M	20,0000000	8,64	172,80
Composição Auxiliar	89408	SINAPI	JOELHO 90 GRAUS, PVC, SOLDÁVEL, DN 25MM, INSTALADO EM RAMAL DE DISTRIBUIÇÃO DE ÁGUA - FORNECIMENTO E INSTALAÇÃO. AF_12/2014	INHI - INSTALAÇÕES HIDROS SANITÁRIAS	UN	3,0000000	4,58	13,74
Composição Auxiliar	94703	SINAPI	ADAPTADOR COM FLANGE E ANEL DE VEDAÇÃO, PVC, SOLDÁVEL, DN 25 MM X 3/4 , INSTALADO EM RESERVAÇÃO DE ÁGUA DE EDIFICAÇÃO QUE POSSUA RESERVATÓRIO DE FIBRA/FIBROCIMENTO FORNECIMENTO E INSTALAÇÃO. AF_06/2016	INHI - INSTALAÇÕES HIDROS SANITÁRIAS	UN	1,0000000	18,34	18,34
Composição Auxiliar	94688	SINAPI	TÊ, PVC, SOLDÁVEL, DN 25 MM INSTALADO EM RESERVAÇÃO DE ÁGUA DE EDIFICAÇÃO QUE POSSUA RESERVATÓRIO DE FIBRA/FIBROCIMENTO FORNECIMENTO E INSTALAÇÃO. AF_06/2016	INHI - INSTALAÇÕES HIDROS SANITÁRIAS	UN	2,0000000	8,38	16,76
Composição Auxiliar	89972	SINAPI	KIT DE REGISTRO DE GAVETA BRUTO DE LATÃO 3/4", INCLUSIVE CONEXÕES, ROSCÁVEL, INSTALADO EM RAMAL DE ÁGUA FRIA - FORNECIMENTO E INSTALAÇÃO. AF_12/2014	INHI - INSTALAÇÕES HIDROS SANITÁRIAS	UN	1,0000000	39,97	39,97
Composição Auxiliar	94796	SINAPI	TORNEIRA DE BOIA, ROSCÁVEL, 3/4", FORNECIDA E INSTALADA EM RESERVAÇÃO DE ÁGUA. AF_06/2016	INHI - INSTALAÇÕES HIDROS SANITÁRIAS	UN	1,0000000	22,07	22,07
Insumo	00034640	SINAPI	CAIXA D'AGUA EM POLIETILENO 2000 LITROS, COM TAMPA	Material	UN	1,0000000	962,67	962,67
				MO sem LS =>		352,66	LS => 0,00	MO com LS => 352,66
				Valor do BDI =>		1.887,66		Valor com BDI => 9.147,92

1.7	Código	Banco	Descrição	Tipo	Und	Quant.	Valor Unit	Total
Composição	74209/001	SINAPI	PLACA DE OBRA EM CHAPA DE ACO GALVANIZADO	CANT - CANTEIRO DE OBRAS	m²	1,0000000	311,95	311,95
Composição Auxiliar	94962	SINAPI	CONCRETO MAGRO PARA LASTRO, TRAÇO 1:4,5:4,5 (CIMENTO/ AREIA MÉDIA/ BRITA 1) - PREPARO MECÂNICO COM BETONEIRA 400 L. AF_07/2016	FUES - FUNDAÇÕES E ESTRUTURAS	m³	0,0100000	283,65	2,83
Composição Auxiliar	88262	SINAPI	CARPINTEIRO DE FORMAS COM ENCARGOS COMPLEMENTARES	SEDI - SERVIÇOS DIVERSOS	H	1,0000000	18,86	18,86

Composições Analíticas com Preço Unitário
CONSTRUÇÃO DE PRAÇA NO MUNICÍPIO DE CAMPESTRE DO MARANHÃO

Bancos
SINAPI - 04/2021 - Maranhão
SBC - 06/2021 - Maranhão
SICRO3 - 01/2021 - Maranhão
ORSE - 03/2021 - Sergipe
SEDOP - 03/2021 - Pará
SEINFRA - 027 - Ceará

B.D.I.
26,0%

Encargos Sociais
Não Desonerado: embutido nos
preços unitário dos insumos de
mão de obra, de acordo com as
bases.

Composições Analíticas com Preço Unitário

Composição	88316	SINAPI	SERVENTE COM ENCARGOS COMPLEMENTARES	SEDI - SERVIÇOS DIVERSOS	H	2,0000000	14,12	28,24		
Auxiliar										
Insumo	00004491	SINAPI	PONTALETE *7,5 X 7,5* CM EM PINUS, MISTA OU EQUIVALENTE DA REGIAO - BRUTA	Material	M	4,0000000	7,26	29,04		
Insumo	00005075	SINAPI	PREGO DE ACO POLIDO COM CABECA 18 X 30 (2 3/4 X 10)	Material	KG	0,1100000	18,21	2,00		
Insumo	00004813	SINAPI	PLACA DE OBRA (PARA CONSTRUCAO CIVIL) EM CHAPA GALVANIZADA *N. 22*. ADESIVADA. DE *2.0 X 1.125* M	Material	m²	1,0000000	225,00	225,00		
Insumo	00004417	SINAPI	SARRAFO NAO APARELHADO *2,5 X 7* CM, EM MACARANDUBA, ANGELIM OU EQUIVALENTE DA REGIAO - BRUTA	Material	M	1,0000000	5,98	5,98		
				MO sem LS =>		39,81	LS =>	0,00	MO com LS =>	39,81
				Valor do BDI =>		81,10			Valor com BDI =>	393,05

2.1	Código	Banco	Descrição	Tipo	Und	Quant.	Valor Unit	Total		
Composição	94265	SINAPI	GUIA (MEIO-FIO) CONCRETO, MOLDADA IN LOCO EM TRECHO RETO COM EXTRUSORA, 15 CM BASE X 30 CM ALTURA. AF_06/2016	DROP - DRENAGEM/OBRAS DE CONTENÇÃO / POÇOS DE VISITA E CAIXAS	M	1,0000000	32,34	32,34		
Composição Auxiliar	92960	SINAPI	MÁQUINA EXTRUSORA DE CONCRETO PARA GUIAS E SARJETAS, MOTOR A DIESEL, POTÊNCIA 14 CV - CHP DIURNO. AF_12/2015	CHOR - CUSTOS HORÁRIOS DE MÁQUINAS E EQUIPAMENTOS	CHP	0,0170000	14,24	0,24		
Composição Auxiliar	92961	SINAPI	MÁQUINA EXTRUSORA DE CONCRETO PARA GUIAS E SARJETAS, MOTOR A DIESEL, POTÊNCIA 14 CV - CHI DIURNO. AF_12/2015	CHOR - CUSTOS HORÁRIOS DE MÁQUINAS E EQUIPAMENTOS	CHI	0,0830000	3,99	0,33		
Composição Auxiliar	88631	SINAPI	ARGAMASSA TRAÇO 1:4 (EM VOLUME DE CIMENTO E AREIA MÉDIA ÚMIDA). PREPARO MANUAL. AF_08/2019	SEDI - SERVIÇOS DIVERSOS	m³	0,0020000	438,41	0,87		
Composição Auxiliar	88243	SINAPI	AJUDANTE ESPECIALIZADO COM ENCARGOS COMPLEMENTARES	SEDI - SERVIÇOS DIVERSOS	H	0,0990000	17,43	1,72		
Composição Auxiliar	88316	SINAPI	SERVENTE COM ENCARGOS COMPLEMENTARES	SEDI - SERVIÇOS DIVERSOS	H	0,4670000	14,12	6,59		
Composição Auxiliar	88309	SINAPI	PEDREIRO COM ENCARGOS COMPLEMENTARES	SEDI - SERVIÇOS DIVERSOS	H	0,2340000	19,07	4,46		
Insumo	00000370	SINAPI	AREIA MEDIA - POSTO JAZIDA/FORNECEDOR (RETIRADO NA JAZIDA, SEM TRANSPORTE)	Material	m³	0,0070000	52,50	0,36		
Insumo	00034492	SINAPI	CONCRETO USINADO BOMBEAVEL, CLASSE DE RESISTENCIA C20, COM BRITA 0 E 1, SLUMP = 100 +/- 20 MM, EXCLUI SERVICO DE BOMBAMENTO (NRR 8953)	Material	m³	0,0500000	355,50	17,77		
				MO sem LS =>		10,86	LS =>	0,00	MO com LS =>	10,86
				Valor do BDI =>		8,40			Valor com BDI =>	40,74

2.2	Código	Banco	Descrição	Tipo	Und	Quant.	Valor Unit	Total
Composição	94287	SINAPI	EXECUÇÃO DE SARJETA DE CONCRETO USINADO, MOLDADA IN LOCO EM TRECHO RETO, 30 CM BASE X 10 CM ALTURA. AF_06/2016	DROP - DRENAGEM/OBRAS DE CONTENÇÃO / POÇOS DE VISITA E CAIXAS	M	1,0000000	31,11	31,11
Composição Auxiliar	88316	SINAPI	SERVENTE COM ENCARGOS COMPLEMENTARES	SEDI - SERVIÇOS DIVERSOS	H	0,4540000	14,12	6,41

Composições Analíticas com Preço Unitário
CONSTRUÇÃO DE PRAÇA NO MUNICÍPIO DE CAMPESTRE DO MARANHÃO

Bancos
SINAPI - 04/2021 - Maranhão
SBC - 06/2021 - Maranhão
SICRO3 - 01/2021 - Maranhão
ORSE - 03/2021 - Sergipe
SEDOP - 03/2021 - Pará
SEINFRA - 027 - Ceará

B.D.I.
26,0%

Encargos Sociais
Não Desonerado: embutido nos
preços unitário dos insumos de
mão de obra, de acordo com as
bases.

Composições Analíticas com Preço Unitário

Composição Auxiliar Insumo	88309	SINAPI	PEDREIRO COM ENCARGOS COMPLEMENTARES	SEDI - SERVIÇOS DIVERSOS	H	0,4540000	19,07	8,65		
Insumo	00000370	SINAPI	AREIA MEDIA - POSTO JAZIDA/FORNECEDOR (RETIRADO NA JAZIDA, SEM TRANSPORTE)	Material	m³	0,0100000	52,50	0,52		
Insumo	00034492	SINAPI	CONCRETO USINADO BOMBEAVEL, CLASSE DE RESISTENCIA C20, COM BRITA 0 E 1, SLUMP = 100 +/- 20 MM, EXCLUI SERVICO DE BOMBAMENTO (NBR 8953)	Material	m³	0,0370000	355,50	13,15		
Insumo	00004517	SINAPI	SARRAFO *2,5 X 7,5* CM EM PINUS, MISTA OU EQUIVALENTE DA REGIAO BRUTA	Material	M	0,2000000	2,54	0,50		
Insumo	00006189	SINAPI	TABUA NAO APARELHADA *2,5 X 30* CM, EM MACARANDUBA, ANGELIM OU EQUIVALENTE DA REGIAO - BRUTA	Material	M	0,0830000	22,68	1,88		
					MO sem LS =>	12,66	LS =>	0,00	MO com LS =>	12,66
					Valor do BDI =>	8,08			Valor com BDI =>	39,19

3.1	Código	Banco	Descrição	Tipo	Und	Quant.	Valor Unit	Total		
Composição	74151/001	SINAPI	ESCAVACAO E CARGA MATERIAL 1A CATEGORIA, UTILIZANDO TRATOR DE ESTEIRAS DE 110 A 160HP COM LAMINA, PESO OPERACIONAL * 13T E PA CARREGADEIRA COM 170 HP.	MOVT - MOVIMENTO DE TERRA	m³	1,0000000	2,86	2,86		
Composição Auxiliar	5946	SINAPI	PÁ CARREGADEIRA SOBRE RODAS, POTÊNCIA 197 HP, CAPACIDADE DA CAÇAMBA 2,5 A 3,5 M3, PESO OPERACIONAL 18338 KG - CHI DIURNO. AF_06/2014	CHOR - CUSTOS HORÁRIOS DE MÁQUINAS E EQUIPAMENTOS	CHI	0,0039252	56,05	0,22		
Composição Auxiliar	5944	SINAPI	PÁ CARREGADEIRA SOBRE RODAS, POTÊNCIA 197 HP, CAPACIDADE DA CAÇAMBA 2,5 A 3,5 M3, PESO OPERACIONAL 18338 KG - CHP DIURNO. AF_06/2014	CHOR - CUSTOS HORÁRIOS DE MÁQUINAS E EQUIPAMENTOS	CHP	0,0054206	144,83	0,78		
Composição Auxiliar	5851	SINAPI	TRATOR DE ESTEIRAS, POTÊNCIA 150 HP, PESO OPERACIONAL 16,7 T, COM RODA MOTRIZ ELEVADA E LÂMINA 3,18 M3 - CHP DIURNO. AF_06/2014	CHOR - CUSTOS HORÁRIOS DE MÁQUINAS E EQUIPAMENTOS	CHP	0,0093458	171,66	1,60		
Composição Auxiliar	88316	SINAPI	SERVENTE COM ENCARGOS COMPLEMENTARES	SEDI - SERVIÇOS DIVERSOS	H	0,0186916	14,12	0,26		
					MO sem LS =>	0,52	LS =>	0,00	MO com LS =>	0,52
					Valor do BDI =>	0,74			Valor com BDI =>	3,60

3.2	Código	Banco	Descrição	Tipo	Und	Quant.	Valor Unit	Total
Composição	93588	SINAPI	TRANSPORTE COM CAMINHÃO BASCULANTE DE 10 M³, EM VIA URBANA EM LEITO NATURAL (UNIDADE: M3XKM). AF_07/2020	TRAN - TRANSPORTES, CARGAS E DESCARGAS	M3XKM	1,0000000	2,05	2,05
Composição Auxiliar	91386	SINAPI	CAMINHÃO BASCULANTE 10 M3, TRUCADO CABINE SIMPLES, PESO BRUTO TOTAL 23.000 KG, CARGA ÚTIL MÁXIMA 15.935 KG, DISTÂNCIA ENTRE EIXOS 4,80 M, POTÊNCIA 230 CV INCLUSIVE CAÇAMBA METÁLICA - CHP DIURNO. AF_06/2014	CHOR - CUSTOS HORÁRIOS DE MÁQUINAS E EQUIPAMENTOS	CHP	0,0105000	177,54	1,86

Composições Analíticas com Preço Unitário
CONSTRUÇÃO DE PRAÇA NO MUNICÍPIO DE CAMPESTRE DO MARANHÃO

Bancos
SINAPI - 04/2021 - Maranhão
SBC - 06/2021 - Maranhão
SICRO3 - 01/2021 - Maranhão
ORSE - 03/2021 - Sergipe
SEDOP - 03/2021 - Pará
SEINFRA - 027 - Ceará

B.D.I.
26,0%

Encargos Sociais
Não Desonerado: embutido nos
preços unitário dos insumos de
mão de obra, de acordo com as
bases.

Composições Analíticas com Preço Unitário

Composição Auxiliar	91387	SINAPI	CAMINHÃO BASCULANTE 10 M3, TRUCADO CABINE SIMPLES, PESO BRUTO TOTAL 23.000 KG, CARGA ÚTIL MÁXIMA 15.935 KG, DISTÂNCIA ENTRE EIXOS 4,80 M, POTÊNCIA 230 CV INCLUSIVE CAÇAMBA METÁLICA - CHI DIURNO. AF_06/2014	CHOR - CUSTOS HORÁRIOS DE MÁQUINAS E EQUIPAMENTOS	CHI	0,0045000	43,28	0,19
---------------------	-------	--------	---	---	-----	-----------	-------	------

MO sem LS => 0,24 LS => 0,00 MO com LS => 0,24

Valor do BDI => 0,53 Valor com BDI => 2,58

3.3	Código	Banco	Descrição	Tipo	Und	Quant.	Valor Unit	Total
Composição	100576	SINAPI	REGULARIZAÇÃO E COMPACTAÇÃO DE SUBLEITO DE SOLO PREDOMINANTEMENTE ARGILOSO. AF_11/2019	PAVI - PAVIMENTAÇÃO	m²	1,0000000	1,57	1,57
Composição Auxiliar	73436	SINAPI	ROLO COMPACTADOR VIBRATÓRIO PÉ DE CARNEIRO PARA SOLOS, POTÊNCIA 80 HP, PESO OPERACIONAL SEM/COM LASTRO 7,4 / 8,8 T, LARGURA DE TRABALHO 1,68 M - CHP DIURNO. AF_02/2016	CHOR - CUSTOS HORÁRIOS DE MÁQUINAS E EQUIPAMENTOS	CHP	0,0020000	134,23	0,26
Composição Auxiliar	5901	SINAPI	CAMINHÃO PIPA 10.000 L TRUCADO, PESO BRUTO TOTAL 23.000 KG, CARGA ÚTIL MÁXIMA 15.935 KG, DISTÂNCIA ENTRE EIXOS 4,8 M, POTÊNCIA 230 CV, INCLUSIVE TANQUE DE AÇO PARA TRANSPORTE DE ÁGUA - CHP DIURNO. AF_06/2014	CHOR - CUSTOS HORÁRIOS DE MÁQUINAS E EQUIPAMENTOS	CHP	0,0010000	206,01	0,20
Composição Auxiliar	5932	SINAPI	MOTONIVELADORA POTÊNCIA BÁSICA LÍQUIDA (PRIMEIRA MARCHA) 125 HP, PESO BRUTO 13032 KG, LARGURA DA LÂMINA DE 3,7 M - CHP DIURNO AF_06/2014	CHOR - CUSTOS HORÁRIOS DE MÁQUINAS E EQUIPAMENTOS	CHP	0,0001000	160,97	0,01
Composição Auxiliar	5934	SINAPI	MOTONIVELADORA POTÊNCIA BÁSICA LÍQUIDA (PRIMEIRA MARCHA) 125 HP, PESO BRUTO 13032 KG, LARGURA DA LÂMINA DE 3,7 M - CHI DIURNO AF_06/2014	CHOR - CUSTOS HORÁRIOS DE MÁQUINAS E EQUIPAMENTOS	CHI	0,0080000	59,00	0,47
Composição Auxiliar	5903	SINAPI	CAMINHÃO PIPA 10.000 L TRUCADO, PESO BRUTO TOTAL 23.000 KG, CARGA ÚTIL MÁXIMA 15.935 KG, DISTÂNCIA ENTRE EIXOS 4,8 M, POTÊNCIA 230 CV, INCLUSIVE TANQUE DE AÇO PARA TRANSPORTE DE ÁGUA - CHI DIURNO. AF_06/2014	CHOR - CUSTOS HORÁRIOS DE MÁQUINAS E EQUIPAMENTOS	CHI	0,0070000	41,73	0,29
Composição Auxiliar	93244	SINAPI	ROLO COMPACTADOR VIBRATÓRIO PÉ DE CARNEIRO PARA SOLOS, POTÊNCIA 80 HP, PESO OPERACIONAL SEM/COM LASTRO 7,4 / 8,8 T, LARGURA DE TRABALHO 1,68 M - CHI DIURNO. AF_02/2016	CHOR - CUSTOS HORÁRIOS DE MÁQUINAS E EQUIPAMENTOS	CHI	0,0060000	38,53	0,23
Composição Auxiliar	88316	SINAPI	SERVENTE COM ENCARGOS COMPLEMENTARES	SEDI - SERVIÇOS DIVERSOS	H	0,0080000	14,12	0,11

MO sem LS => 0,57 LS => 0,00 MO com LS => 0,57

Valor do BDI => 0,40 Valor com BDI => 1,97

3.4	Código	Banco	Descrição	Tipo	Und	Quant.	Valor Unit	Total
Composição	101768	SINAPI	EXECUÇÃO E COMPACTAÇÃO DE BASE E OU SUB BASE PARA PAVIMENTAÇÃO DE SOLO ESTABILIZADO GRANULOMETRICAMENTE SEM MISTURA DE SOLOS - EXCLUSIVE SOLO, ESCAVAÇÃO, CARGA E TRANSPORTE AF_11/2019	PAVI - PAVIMENTAÇÃO	m³	1,0000000	27,98	27,98

Composições Analíticas com Preço Unitário
CONSTRUÇÃO DE PRAÇA NO MUNICÍPIO DE CAMPESTRE DO MARANHÃO

Bancos
SINAPI - 04/2021 - Maranhão
SBC - 06/2021 - Maranhão
SICRO3 - 01/2021 - Maranhão
ORSE - 03/2021 - Sergipe
SEDOP - 03/2021 - Pará
SEINFRA - 027 - Ceará

B.D.I.
26,0%

Encargos Sociais
Não Desonerado: embutido nos
preços unitário dos insumos de
mão de obra, de acordo com as
bases.

Composições Analíticas com Preço Unitário

Composição Auxiliar	73436	SINAPI	ROLO COMPACTADOR VIBRATÓRIO PÉ DE CARNEIRO PARA SOLOS, POTÊNCIA 80 HP, PESO OPERACIONAL SEM/COM LASTRO 7,4 / 8,8 T, LARGURA DE TRABALHO 1,68 M - CHP DIURNO. AF_02/2016	CHOR - CUSTOS HORÁRIOS DE MÁQUINAS E EQUIPAMENTOS	CHP	0,0407000	134,23	5,46		
Composição Auxiliar	89035	SINAPI	TRATOR DE PNEUS, POTÊNCIA 85 CV, TRAÇÃO 4X4, PESO COM LASTRO DE 4.675 KG - CHP DIURNO. AF_06/2014	CHOR - CUSTOS HORÁRIOS DE MÁQUINAS E EQUIPAMENTOS	CHP	0,0072000	121,96	0,87		
Composição Auxiliar	5932	SINAPI	MOTONIVELADORA POTÊNCIA BÁSICA LÍQUIDA (PRIMEIRA MARCHA) 125 HP, PESO BRUTO 13032 KG, LARGURA DA LÂMINA DE 3,7 M - CHP DIURNO. AF_06/2014	CHOR - CUSTOS HORÁRIOS DE MÁQUINAS E EQUIPAMENTOS	CHP	0,0059000	160,97	0,94		
Composição Auxiliar	5901	SINAPI	CAMINHÃO PIPA 10.000 L TRUCADO, PESO BRUTO TOTAL 23.000 KG, CARGA ÚTIL MÁXIMA 15.935 KG, DISTÂNCIA ENTRE EIXOS 4,8 M, POTÊNCIA 230 CV, INCLUSIVE TANQUE DE AÇO PARA TRANSPORTE DE ÁGUA - CHP DIURNO. AF_06/2014	CHOR - CUSTOS HORÁRIOS DE MÁQUINAS E EQUIPAMENTOS	CHP	0,0527000	206,01	10,85		
Composição Auxiliar	5921	SINAPI	GRADE DE DISCO REBOCÁVEL COM 20 DISCOS 24" X 6 MM COM PNEUS PARA TRANSPORTE - CHP DIURNO. AF_06/2014	CHOR - CUSTOS HORÁRIOS DE MÁQUINAS E EQUIPAMENTOS	CHP	0,0072000	3,57	0,02		
Composição Auxiliar	5923	SINAPI	GRADE DE DISCO REBOCÁVEL COM 20 DISCOS 24" X 6 MM COM PNEUS PARA TRANSPORTE - CHI DIURNO. AF_06/2014	CHOR - CUSTOS HORÁRIOS DE MÁQUINAS E EQUIPAMENTOS	CHI	0,0503000	2,22	0,11		
Composição Auxiliar	5934	SINAPI	MOTONIVELADORA POTÊNCIA BÁSICA LÍQUIDA (PRIMEIRA MARCHA) 125 HP, PESO BRUTO 13032 KG, LARGURA DA LÂMINA DE 3,7 M - CHI DIURNO. AF_06/2014	CHOR - CUSTOS HORÁRIOS DE MÁQUINAS E EQUIPAMENTOS	CHI	0,0516000	59,00	3,04		
Composição Auxiliar	5903	SINAPI	CAMINHÃO PIPA 10.000 L TRUCADO, PESO BRUTO TOTAL 23.000 KG, CARGA ÚTIL MÁXIMA 15.935 KG, DISTÂNCIA ENTRE EIXOS 4,8 M, POTÊNCIA 230 CV, INCLUSIVE TANQUE DE AÇO PARA TRANSPORTE DE ÁGUA - CHI DIURNO. AF_06/2014	CHOR - CUSTOS HORÁRIOS DE MÁQUINAS E EQUIPAMENTOS	CHI	0,0168000	41,73	0,70		
Composição Auxiliar	96463	SINAPI	ROLO COMPACTADOR DE PNEUS, ESTATICO, PRESSAO VARIAVEL, POTENCIA 110 HP, PESO SEM/COM LASTRO 10,8/27 T, LARGURA DE ROLAGEM 2,30 M - CHP DIURNO. AF_06/2017	CHOR - CUSTOS HORÁRIOS DE MÁQUINAS E EQUIPAMENTOS	CHP	0,0058000	135,83	0,78		
Composição Auxiliar	89036	SINAPI	TRATOR DE PNEUS, POTÊNCIA 85 CV, TRAÇÃO 4X4, PESO COM LASTRO DE 4.675 KG - CHI DIURNO. AF_06/2014	CHOR - CUSTOS HORÁRIOS DE MÁQUINAS E EQUIPAMENTOS	CHI	0,0503000	29,68	1,49		
Composição Auxiliar	96464	SINAPI	ROLO COMPACTADOR DE PNEUS, ESTATICO, PRESSAO VARIAVEL, POTENCIA 110 HP, PESO SEM/COM LASTRO 10,8/27 T, LARGURA DE ROLAGEM 2,30 M - CHI DIURNO. AF_06/2017	CHOR - CUSTOS HORÁRIOS DE MÁQUINAS E EQUIPAMENTOS	CHI	0,0517000	52,12	2,69		
Composição Auxiliar	93244	SINAPI	ROLO COMPACTADOR VIBRATÓRIO PÉ DE CARNEIRO PARA SOLOS, POTÊNCIA 80 HP, PESO OPERACIONAL SEM/COM LASTRO 7,4 / 8,8 T, LARGURA DE TRABALHO 1,68 M - CHI DIURNO. AF_02/2016	CHOR - CUSTOS HORÁRIOS DE MÁQUINAS E EQUIPAMENTOS	CHI	0,0058000	38,53	0,22		
Composição Auxiliar	88316	SINAPI	SERVENTE COM ENCARGOS COMPLEMENTARES	SEDI - SERVIÇOS DIVERSOS	H	0,0575000	14,12	0,81		
				MO sem LS =>		6,83	LS =>	0,00	MO com LS =>	6,83
				Valor do BDI =>		7,27			Valor com BDI =>	35,25

Composições Analíticas com Preço Unitário
CONSTRUÇÃO DE PRAÇA NO MUNICÍPIO DE CAMPESTRE DO MARANHÃO

Bancos
SINAPI - 04/2021 - Maranhão
SBC - 06/2021 - Maranhão
SICRO3 - 01/2021 - Maranhão
ORSE - 03/2021 - Sergipe
SEDOP - 03/2021 - Pará
SEINFRA - 027 - Ceará

B.D.I.
26,0%

Encargos Sociais
Não Desonerado: embutido nos
preços unitário dos insumos de
mão de obra, de acordo com as
bases.

Composições Analíticas com Preço Unitário

3.5	Código	Banco	Descrição	Tipo	Und	Quant.	Valor Unit	Total		
Composição	100575	SINAPI	REGULARIZAÇÃO DE SUPERFÍCIES COM MOTONIVELADORA. AF_11/2019	PAVI - PAVIMENTAÇÃO	m²	1,0000000	0,07	0,07		
Composição Auxiliar	5932	SINAPI	MOTONIVELADORA POTÊNCIA BÁSICA LÍQUIDA (PRIMEIRA MARCHA) 125 HP, PESO BRUTO 13032 KG, LARGURA DA LÂMINA DE 3,7 M - CHP DIURNO AF_06/2014	CHOR - CUSTOS HORÁRIOS DE MÁQUINAS E EQUIPAMENTOS	CHP	0,0001000	160,97	0,01		
Composição Auxiliar	5934	SINAPI	MOTONIVELADORA POTÊNCIA BÁSICA LÍQUIDA (PRIMEIRA MARCHA) 125 HP, PESO BRUTO 13032 KG, LARGURA DA LÂMINA DE 3,7 M - CHI DIURNO AF_06/2014	CHOR - CUSTOS HORÁRIOS DE MÁQUINAS E EQUIPAMENTOS	CHI	0,0010000	59,00	0,05		
Composição Auxiliar	88316	SINAPI	SERVENTE COM ENCARGOS COMPLEMENTARES	SEDI - SERVIÇOS DIVERSOS	H	0,0010000	14,12	0,01		
					MO sem LS =>	0,03	LS =>	0,00	MO com LS =>	0,03
					Valor do BDI =>	0,01	Valor com BDI =>		0,08	

4.1	Código	Banco	Descrição	Tipo	Und	Quant.	Valor Unit	Total		
Composição	96401	SINAPI	EXECUÇÃO DE IMPRIMAÇÃO COM ASFALTO DILUÍDO CM-30. AF_11/2019	PAVI - PAVIMENTAÇÃO	m²	1,0000000	6,82	6,82		
Composição Auxiliar	5839	SINAPI	VASSOURA MECÂNICA REBOCÁVEL COM ESCOVA CILÍNDRICA, LARGURA ÚTIL DE VARRIMENTO DE 2,44 M - CHP DIURNO. AF_06/2014	CHOR - CUSTOS HORÁRIOS DE MÁQUINAS E EQUIPAMENTOS	CHP	0,0020000	6,85	0,01		
Composição Auxiliar	83362	SINAPI	ESPARGIDOR DE ASFALTO PRESSURIZADO, TANQUE 6 M3 COM ISOLAÇÃO TÉRMICA, AQUECIDO COM 2 MAÇARICOS, COM BARRA ESPARGIDORA 3,60 M, MONTADO SOBRE CAMINHÃO TOCO, PBT 14.300 KG, POTÊNCIA 185 CV - CHP DIURNO. AF_08/2015	CHOR - CUSTOS HORÁRIOS DE MÁQUINAS E EQUIPAMENTOS	CHP	0,0010000	202,54	0,20		
Composição Auxiliar	89035	SINAPI	TRATOR DE PNEUS, POTÊNCIA 85 CV, TRAÇÃO 4X4, PESO COM LASTRO DE 4.675 KG - CHP DIURNO. AF_06/2014	CHOR - CUSTOS HORÁRIOS DE MÁQUINAS E EQUIPAMENTOS	CHP	0,0017000	121,96	0,20		
Composição Auxiliar	5841	SINAPI	VASSOURA MECÂNICA REBOCÁVEL COM ESCOVA CILÍNDRICA, LARGURA ÚTIL DE VARRIMENTO DE 2,44 M - CHI DIURNO. AF_06/2014	CHOR - CUSTOS HORÁRIOS DE MÁQUINAS E EQUIPAMENTOS	CHI	0,0040000	3,26	0,01		
Composição Auxiliar	89036	SINAPI	TRATOR DE PNEUS, POTÊNCIA 85 CV, TRAÇÃO 4X4, PESO COM LASTRO DE 4.675 KG - CHI DIURNO. AF_06/2014	CHOR - CUSTOS HORÁRIOS DE MÁQUINAS E EQUIPAMENTOS	CHI	0,0041000	29,68	0,12		
Composição Auxiliar	91486	SINAPI	ESPARGIDOR DE ASFALTO PRESSURIZADO, TANQUE 6 M3 COM ISOLAÇÃO TÉRMICA, AQUECIDO COM 2 MAÇARICOS, COM BARRA ESPARGIDORA 3,60 M, MONTADO SOBRE CAMINHÃO TOCO, PBT 14.300 KG, POTÊNCIA 185 CV - CHI DIURNO. AF_08/2015	CHOR - CUSTOS HORÁRIOS DE MÁQUINAS E EQUIPAMENTOS	CHI	0,0049000	41,85	0,20		
Composição Auxiliar	88316	SINAPI	SERVENTE COM ENCARGOS COMPLEMENTARES	SEDI - SERVIÇOS DIVERSOS	H	0,0058000	14,12	0,08		
Insumo	00041901	SINAPI	ASFALTO DILUIDO DE PETROLEO CM-30 (COLETADO CAIXA NA ANP ACRESCIDO DE ICMS)	Material	KG	1,2000000	5,00	6,00		
					MO sem LS =>	0,24	LS =>	0,00	MO com LS =>	0,24
					Valor do BDI =>	1,77	Valor com BDI =>		8,59	

4.2	Código	Banco	Descrição	Tipo	Und	Quant.	Valor Unit	Total
------------	---------------	--------------	------------------	-------------	------------	---------------	-------------------	--------------

Composições Analíticas com Preço Unitário
CONSTRUÇÃO DE PRAÇA NO MUNICÍPIO DE CAMPESTRE DO MARANHÃO

Bancos
SINAPI - 04/2021 - Maranhão
SBC - 06/2021 - Maranhão
SICRO3 - 01/2021 - Maranhão
ORSE - 03/2021 - Sergipe
SEDOP - 03/2021 - Pará
SEINFRA - 027 - Ceará

B.D.I.
26,0%

Encargos Sociais
Não Desonerado: embutido nos
preços unitário dos insumos de
mão de obra, de acordo com as
bases.

Composições Analíticas com Preço Unitário

Composição	96402	SINAPI	EXECUÇÃO DE PINTURA DE LIGAÇÃO COM EMULSÃO ASFÁLTICA RR-2C. AF 11/2019	PAVI - PAVIMENTAÇÃO	m²	1,0000000	2,00	2,00		
Composição Auxiliar	5839	SINAPI	VASSOURA MECÂNICA REBOCÁVEL COM ESCOVA CILÍNDRICA, LARGURA ÚTIL DE VARRIMENTO DE 2,44 M - CHP DIURNO. AF_06/2014	CHOR - CUSTOS HORÁRIOS DE MÁQUINAS E EQUIPAMENTOS	CHP	0,0020000	6,85	0,01		
Composição Auxiliar	83362	SINAPI	ESPARGIDOR DE ASFALTO PRESSURIZADO, TANQUE 6 M3 COM ISOLAÇÃO TÉRMICA, AQUECIDO COM 2 MAÇARICOS, COM BARRA ESPARGIDORA 3,60 M, MONTADO SOBRE CAMINHÃO TOCO, PBT 14.300 KG, POTÊNCIA 185 CV - CHP DIURNO. AF_08/2015	CHOR - CUSTOS HORÁRIOS DE MÁQUINAS E EQUIPAMENTOS	CHP	0,0004000	202,54	0,08		
Composição Auxiliar	89035	SINAPI	TRATOR DE PNEUS, POTÊNCIA 85 CV, TRAÇÃO 4X4, PESO COM LASTRO DE 4.675 KG - CHP DIURNO. AF 06/2014	CHOR - CUSTOS HORÁRIOS DE MÁQUINAS E EQUIPAMENTOS	CHP	0,0017000	121,96	0,20		
Composição Auxiliar	5841	SINAPI	VASSOURA MECÂNICA REBOCÁVEL COM ESCOVA CILÍNDRICA, LARGURA ÚTIL DE VARRIMENTO DE 2,44 M - CHI DIURNO. AF_06/2014	CHOR - CUSTOS HORÁRIOS DE MÁQUINAS E EQUIPAMENTOS	CHI	0,0040000	3,26	0,01		
Composição Auxiliar	89036	SINAPI	TRATOR DE PNEUS, POTÊNCIA 85 CV, TRAÇÃO 4X4, PESO COM LASTRO DE 4.675 KG - CHI DIURNO. AF 06/2014	CHOR - CUSTOS HORÁRIOS DE MÁQUINAS E EQUIPAMENTOS	CHI	0,0038000	29,68	0,11		
Composição Auxiliar	91486	SINAPI	ESPARGIDOR DE ASFALTO PRESSURIZADO, TANQUE 6 M3 COM ISOLAÇÃO TÉRMICA, AQUECIDO COM 2 MAÇARICOS, COM BARRA ESPARGIDORA 3,60 M, MONTADO SOBRE CAMINHÃO TOCO, PBT 14.300 KG, POTÊNCIA 185 CV - CHI DIURNO. AF_08/2015	CHOR - CUSTOS HORÁRIOS DE MÁQUINAS E EQUIPAMENTOS	CHI	0,0051000	41,85	0,21		
Composição Auxiliar	88316	SINAPI	SERVENTE COM ENCARGOS COMPLEMENTARES	SEDI - SERVIÇOS DIVERSOS	H	0,0055000	14,12	0,07		
Insumo	00041903	SINAPI	EMULSAO ASFALTICA CATIONICA RR-2C PARA USO EM PAVIMENTACAO ASFALTICA (COLETADO CAIXA NA ANP ACRESCIDO DE ICMS)	Material	KG	0,4500000	2,93	1,31		
				MO sem LS =>		0,22	LS =>	0,00	MO com LS =>	0,22
				Valor do BDI =>		0,52			Valor com BDI =>	2,52

4.3	Código	Banco	Descrição	Tipo	Und	Quant.	Valor Unit	Total
Composição	95995	SINAPI	EXECUÇÃO DE PAVIMENTO COM APLICAÇÃO DE CONCRETO ASFÁLTICO, CAMADA DE ROLAMENTO - EXCLUSIVE CARGA E TRANSPORTE. AF 11/2019	PAVI - PAVIMENTAÇÃO	m³	1,0000000	986,72	986,72
Composição Auxiliar	5835	SINAPI	VIBROACABADORA DE ASFALTO SOBRE ESTEIRAS, LARGURA DE PAVIMENTAÇÃO 1,90 M A 5,30 M, POTÊNCIA 105 HP CAPACIDADE 450 T/H - CHP DIURNO. AF 11/2014	CHOR - CUSTOS HORÁRIOS DE MÁQUINAS E EQUIPAMENTOS	CHP	0,0464000	250,62	11,62
Composição Auxiliar	91386	SINAPI	CAMINHÃO BASCULANTE 10 M3, TRUCADO CABINE SIMPLES, PESO BRUTO TOTAL 23.000 KG, CARGA ÚTIL MÁXIMA 15.935 KG, DISTÂNCIA ENTRE EIXOS 4,80 M, POTÊNCIA 230 CV INCLUSIVE CAÇAMBA METÁLICA - CHP DIURNO. AF_06/2014	CHOR - CUSTOS HORÁRIOS DE MÁQUINAS E EQUIPAMENTOS	CHP	0,0464000	177,54	8,23
Composição Auxiliar	95631	SINAPI	ROLO COMPACTADOR VIBRATORIO TANDEM, ACO LISO, POTENCIA 125 HP, PESO SEM/COM LASTRO 10,20/11,65 T, LARGURA DE TRABALHO 1,73 M - CHP DIURNO. AF 11/2016	CHOR - CUSTOS HORÁRIOS DE MÁQUINAS E EQUIPAMENTOS	CHP	0,0805000	145,75	11,73

Composições Analíticas com Preço Unitário
CONSTRUÇÃO DE PRAÇA NO MUNICÍPIO DE CAMPESTRE DO MARANHÃO

Bancos
SINAPI - 04/2021 - Maranhão
SBC - 06/2021 - Maranhão
SICRO3 - 01/2021 - Maranhão
ORSE - 03/2021 - Sergipe
SEDOP - 03/2021 - Pará
SEINFRA - 027 - Ceará

B.D.I.
26,0%

Encargos Sociais
Não Desonerado: embutido nos
preços unitário dos insumos de
mão de obra, de acordo com as
bases.

Composições Analíticas com Preço Unitário

Composição Auxiliar	5837	SINAPI	VIBROACABADORA DE ASFALTO SOBRE ESTEIRAS, LARGURA DE PAVIMENTAÇÃO 1,90 M A 5,30 M, POTÊNCIA 105 HP CAPACIDADE 450 T/H CHI DIURNO AF_11/2014	CHOR - CUSTOS HORÁRIOS DE MÁQUINAS E EQUIPAMENTOS	CHI	0,0949000	93,17	8,84		
Composição Auxiliar	96157	SINAPI	TRATOR DE PNEUS COM POTÊNCIA DE 85 CV, TRAÇÃO 4X4, COM VASSOURA MECÂNICA ACOPLADA - CHP DIURNO. AF_03/2017	CHOR - CUSTOS HORÁRIOS DE MÁQUINAS E EQUIPAMENTOS	CHP	0,0341000	128,06	4,36		
Composição Auxiliar	96463	SINAPI	ROLO COMPACTADOR DE PNEUS, ESTÁTICO, PRESSÃO VARIÁVEL, POTÊNCIA 110 HP, PESO SEM/COM LASTRO 10,8/27 T, LARGURA DE ROLAGEM 2,30 M - CHP DIURNO. AF_06/2017	CHOR - CUSTOS HORÁRIOS DE MÁQUINAS E EQUIPAMENTOS	CHP	0,0419000	135,83	5,69		
Composição Auxiliar	95632	SINAPI	ROLO COMPACTADOR VIBRATORIO TANDEM, ACO LISO, POTÊNCIA 125 HP, PESO SEM/COM LASTRO 10,20/11,65 T, LARGURA DE TRABALHO 1,73 M - CHI DIURNO AF_11/2016	CHOR - CUSTOS HORÁRIOS DE MÁQUINAS E EQUIPAMENTOS	CHI	0,0607000	48,54	2,94		
Composição Auxiliar	96155	SINAPI	TRATOR DE PNEUS COM POTÊNCIA DE 85 CV, TRAÇÃO 4X4, COM VASSOURA MECÂNICA ACOPLADA - CHI DIURNO. AF_02/2017	CHOR - CUSTOS HORÁRIOS DE MÁQUINAS E EQUIPAMENTOS	CHI	0,1071000	32,79	3,51		
Composição Auxiliar	96464	SINAPI	ROLO COMPACTADOR DE PNEUS, ESTÁTICO, PRESSÃO VARIÁVEL, POTÊNCIA 110 HP, PESO SEM/COM LASTRO 10,8/27 T, LARGURA DE ROLAGEM 2,30 M - CHI DIURNO. AF_06/2017	CHOR - CUSTOS HORÁRIOS DE MÁQUINAS E EQUIPAMENTOS	CHI	0,0990000	52,12	5,15		
Composição Auxiliar	88314	SINAPI	RASTELEIRO COM ENCARGOS COMPLEMENTARES	SEDI - SERVIÇOS DIVERSOS	H	1,1301000	15,67	17,70		
Insumo	00001518	SINAPI	CONCRETO BETUMINOSO USINADO A QUENTE (CBUQ) PARA PAVIMENTAÇÃO ASFALTICA, PADRÃO DNIT, FAIXA C, COM CAP 50/70 - AQUISIÇÃO POSTO USINA	Material	T	2,5548000	355,00	906,95		
				MO sem LS =>		25,67	LS =>	0,00	MO com LS =>	25,67
				Valor do BDI =>		256,54			Valor com BDI =>	1.243,26

4.4	Código	Banco	Descrição	Tipo	Und	Quant.	Valor Unit	Total		
Composição	95303	SINAPI	TRANSPORTE COM CAMINHÃO BASCULANTE 10 M3 DE MASSA ASFALTICA PARA PAVIMENTAÇÃO URBANA	MOVT - MOVIMENTO DE TERRA	M3XKM	1,0000000	1,05	1,05		
Composição Auxiliar	91386	SINAPI	CAMINHÃO BASCULANTE 10 M3, TRUCADO CABINE SIMPLES, PESO BRUTO TOTAL 23.000 KG, CARGA ÚTIL MÁXIMA 15.935 KG, DISTÂNCIA ENTRE EIXOS 4,80 M, POTÊNCIA 230 CV INCLUSIVE CAÇAMBA METÁLICA - CHP DIURNO. AF_06/2014	CHOR - CUSTOS HORÁRIOS DE MÁQUINAS E EQUIPAMENTOS	CHP	0,0059172	177,54	1,05		
				MO sem LS =>		0,09	LS =>	0,00	MO com LS =>	0,09
				Valor do BDI =>		0,27			Valor com BDI =>	1,32

4.5	Código	Banco	Descrição	Tipo	Und	Quant.	Valor Unit	Total
Composição	93177	SINAPI	TRANSPORTE DE MATERIAL ASFALTICO, COM CAMINHÃO COM CAPACIDADE DE 20000 L EM RODOVIA PAVIMENTADA PARA DISTÂNCIAS MÉDIAS DE TRANSPORTE IGUAL OU INFERIOR A 100 KM. AF_02/2016	TRAN - TRANSPORTES, CARGAS E DESCARGAS	TXKM	1,0000000	1,96	1,96

Composições Analíticas com Preço Unitário
CONSTRUÇÃO DE PRAÇA NO MUNICÍPIO DE CAMPESTRE DO MARANHÃO

Bancos
SINAPI - 04/2021 - Maranhão
SBC - 06/2021 - Maranhão
SICRO3 - 01/2021 - Maranhão
ORSE - 03/2021 - Sergipe
SEDOP - 03/2021 - Pará
SEINFRA - 027 - Ceará

B.D.I.
26,0%

Encargos Sociais
Não Desonerado: embutido nos
preços unitário dos insumos de
mão de obra, de acordo com as
bases.

Composições Analíticas com Preço Unitário

Composição Auxiliar	92243	SINAPI	CAMINHÃO DE TRANSPORTE DE MATERIAL ASFÁLTICO 20.000 L, COM CAVALO MECÂNICO DE CAPACIDADE MÁXIMA DE TRAÇÃO COMBINADO DE 45.000 KG, POTÊNCIA 330 CV, INCLUSIVE TANQUE DE ASFALTO COM MAÇARICO - CHI DIURNO. AF_12/2015	CHOR - CUSTOS HORÁRIOS DE MÁQUINAS E EQUIPAMENTOS	CHI	0,0017250	49,27	0,08		
Composição Auxiliar	92242	SINAPI	CAMINHÃO DE TRANSPORTE DE MATERIAL ASFÁLTICO 20.000 L, COM CAVALO MECÂNICO DE CAPACIDADE MÁXIMA DE TRAÇÃO COMBINADO DE 45.000 KG, POTÊNCIA 330 CV, INCLUSIVE TANQUE DE ASFALTO COM MAÇARICO - CHP DIURNO. AF_12/2015	CHOR - CUSTOS HORÁRIOS DE MÁQUINAS E EQUIPAMENTOS	CHP	0,0069000	273,27	1,88		
				MO sem LS =>		0,20	LS =>	0,00	MO com LS =>	0,20
				Valor do BDI =>		0,50			Valor com BDI =>	2,46

4.6	Código	Banco	Descrição	Tipo	Und	Quant.	Valor Unit	Total		
Composição	72947	SINAPI	SINALIZACAO HORIZONTAL COM TINTA RETRORREFLETIVA A BASE DE RESINA ACRILICA COM MICROESFERAS DE VIDRO	PAVI - PAVIMENTAÇÃO	m²	1,0000000	14,77	14,77		
Composição Auxiliar	5824	SINAPI	CAMINHÃO TOCO, PBT 16.000 KG, CARGA ÚTIL MÁX. 10.685 KG, DIST. ENTRE EIXOS 4,8 M, POTÊNCIA 189 CV, INCLUSIVE CARROCERIA FIXA ABERTA DE MADEIRA P/ TRANSPORTE GERAL DE CARGA SECA, DIMEN. APROX. 2,5 X 7,00 X 0,50 M - CHP DIURNO. AF_06/2014	CHOR - CUSTOS HORÁRIOS DE MÁQUINAS E EQUIPAMENTOS	CHP	0,0033330	133,65	0,44		
Composição Auxiliar	95133	SINAPI	MÁQUINA DEMARCADORA DE FAIXA DE TRÁFEGO À FRIO, AUTOPROPELIDA, POTÊNCIA 38 HP - CHP DIURNO. AF_07/2016	CHOR - CUSTOS HORÁRIOS DE MÁQUINAS E EQUIPAMENTOS	CHP	0,0033330	113,39	0,37		
Composição Auxiliar	88316	SINAPI	SERVENTE COM ENCARGOS COMPLEMENTARES	SEDI - SERVIÇOS DIVERSOS	H	0,0333300	14,12	0,47		
Insumo	00025972	SINAPI	MICROESFERAS DE VIDRO PARA SINALIZACAO HORIZONTAL VIARIA, TIPO I-B (PREMIX) - NBR 16184	Material	KG	0,4000000	13,88	5,55		
Insumo	00005318	SINAPI	SOLVENTE DILUENTE A BASE DE AGUARRAS	Material	L	0,1300000	12,95	1,68		
Insumo	00007348	SINAPI	TINTA ACRILICA PREMIUM PARA PISO	Material	L	0,0300000	14,74	0,44		
Insumo	00007343	SINAPI	TINTA A BASE DE RESINA ACRILICA, PARA SINALIZACAO HORIZONTAL VIARIA (NBR 11862)	Material	L	0,6000000	9,71	5,82		
				MO sem LS =>		0,49	LS =>	0,00	MO com LS =>	0,49
				Valor do BDI =>		3,84			Valor com BDI =>	18,61

4.7	Código	Banco	Descrição	Tipo	Und	Quant.	Valor Unit	Total
Composição	92396	SINAPI	EXECUÇÃO DE PASSEIO EM PISO INTERTRAVADO, COM BLOCO RETANGULAR COR NATURAL DE 20 X 10 CM, ESPESSURA 6 CM. AF_12/2015	PAVI - PAVIMENTAÇÃO	m²	1,0000000	54,97	54,97
Composição Auxiliar	91277	SINAPI	PLACA VIBRATÓRIA REVERSÍVEL COM MOTOR 4 TEMPOS A GASOLINA, FORÇA CENTRÍFUGA DE 25 KN (2500 KGF), POTÊNCIA 5,5 CV - CHP DIURNO. AF_08/2015	CHOR - CUSTOS HORÁRIOS DE MÁQUINAS E EQUIPAMENTOS	CHP	0,0041000	8,28	0,03

Composições Analíticas com Preço Unitário
CONSTRUÇÃO DE PRAÇA NO MUNICÍPIO DE CAMPESTRE DO MARANHÃO

Bancos
SINAPI - 04/2021 - Maranhão
SBC - 06/2021 - Maranhão
SICRO3 - 01/2021 - Maranhão
ORSE - 03/2021 - Sergipe
SEDOP - 03/2021 - Pará
SEINFRA - 027 - Ceará

B.D.I.
26,0%

Encargos Sociais
Não Desonerado: embutido nos
preços unitário dos insumos de
mão de obra, de acordo com as
bases.

Composições Analíticas com Preço Unitário

Composição Auxiliar	91283	SINAPI	CORTADORA DE PISO COM MOTOR 4 TEMPOS A GASOLINA, POTÊNCIA DE 13 HP, COM DISCO DE CORTE DIAMANTADO SEGMENTADO PARA CONCRETO, DIÂMETRO DE 350 MM, FURO DE 1" (14 X 1") - CHP DIURNO. AF 08/2015	CHOR - CUSTOS HORÁRIOS DE MÁQUINAS E EQUIPAMENTOS	CHP	0,0483000	18,18	0,87		
Composição Auxiliar	91285	SINAPI	CORTADORA DE PISO COM MOTOR 4 TEMPOS A GASOLINA, POTÊNCIA DE 13 HP, COM DISCO DE CORTE DIAMANTADO SEGMENTADO PARA CONCRETO, DIÂMETRO DE 350 MM, FURO DE 1" (14 X 1") - CHI DIURNO. AF 08/2015	CHOR - CUSTOS HORÁRIOS DE MÁQUINAS E EQUIPAMENTOS	CHI	0,1504000	0,47	0,07		
Composição Auxiliar	91278	SINAPI	PLACA VIBRATÓRIA REVERSÍVEL COM MOTOR 4 TEMPOS A GASOLINA, FORÇA CENTRÍFUGA DE 25 KN (2500 KGF), POTÊNCIA 5,5 CV - CHI DIURNO AF 08/2015	CHOR - CUSTOS HORÁRIOS DE MÁQUINAS E EQUIPAMENTOS	CHI	0,1947000	0,52	0,10		
Composição Auxiliar	88260	SINAPI	CALCETEIRO COM ENCARGOS COMPLEMENTARES	SEDI - SERVIÇOS DIVERSOS	H	0,3975000	19,02	7,56		
Composição Auxiliar	88316	SINAPI	SERVENTE COM ENCARGOS COMPLEMENTARES	SEDI - SERVIÇOS DIVERSOS	H	0,3975000	14,12	5,61		
Insumo	00000370	SINAPI	AREIA MEDIA - POSTO JAZIDA/FORNECEDOR (RETIRADO NA JAZIDA, SEM TRANSPORTE)	Material	m³	0,0568000	52,50	2,98		
Insumo	00036155	SINAPI	BLOQUETE/PISO INTERTRAVADO DE CONCRETO - MODELO ONDA/16 FACES/RETANGULAR/TIJOLINHO/PAVER/HOLANDES/PARALELEPIPEDO, 20 CM X 10 CM, E = 6 CM, RESISTENCIA DE 35 MPA (NBR 9781), COR NATURAL	Material	m²	1,0487000	35,62	37,35		
Insumo	00004741	SINAPI	PO DE PEDRA (POSTO PEDREIRA/FORNECEDOR, SEM FRETE)	Material	m³	0,0065000	62,87	0,40		
					MO sem LS =>	11,06	LS =>	0,00	MO com LS =>	11,06
					Valor do BDI =>	14,29			Valor com BDI =>	69,26

4.8	Código	Banco	Descrição	Tipo	Und	Quant.	Valor Unit	Total
Composição	92398	SINAPI	EXECUÇÃO DE PÁTIO/ESTACIONAMENTO EM PISO INTERTRAVADO, COM BLOCO RETANGULAR COR NATURAL DE 20 X 10 CM, ESPESSURA 8 CM. AF 12/2015	PAVI - PAVIMENTAÇÃO	m²	1,0000000	57,24	57,24
Composição Auxiliar	91277	SINAPI	PLACA VIBRATÓRIA REVERSÍVEL COM MOTOR 4 TEMPOS A GASOLINA, FORÇA CENTRÍFUGA DE 25 KN (2500 KGF), POTÊNCIA 5,5 CV - CHP DIURNO AF 08/2015	CHOR - CUSTOS HORÁRIOS DE MÁQUINAS E EQUIPAMENTOS	CHP	0,0055000	8,28	0,04
Composição Auxiliar	91283	SINAPI	CORTADORA DE PISO COM MOTOR 4 TEMPOS A GASOLINA, POTÊNCIA DE 13 HP, COM DISCO DE CORTE DIAMANTADO SEGMENTADO PARA CONCRETO, DIÂMETRO DE 350 MM, FURO DE 1" (14 X 1") - CHP DIURNO. AF 08/2015	CHOR - CUSTOS HORÁRIOS DE MÁQUINAS E EQUIPAMENTOS	CHP	0,0037000	18,18	0,06
Composição Auxiliar	91285	SINAPI	CORTADORA DE PISO COM MOTOR 4 TEMPOS A GASOLINA, POTÊNCIA DE 13 HP, COM DISCO DE CORTE DIAMANTADO SEGMENTADO PARA CONCRETO, DIÂMETRO DE 350 MM, FURO DE 1" (14 X 1") - CHI DIURNO. AF 08/2015	CHOR - CUSTOS HORÁRIOS DE MÁQUINAS E EQUIPAMENTOS	CHI	0,1228000	0,47	0,05
Composição Auxiliar	91278	SINAPI	PLACA VIBRATÓRIA REVERSÍVEL COM MOTOR 4 TEMPOS A GASOLINA, FORÇA CENTRÍFUGA DE 25 KN (2500 KGF), POTÊNCIA 5,5 CV - CHI DIURNO AF 08/2015	CHOR - CUSTOS HORÁRIOS DE MÁQUINAS E EQUIPAMENTOS	CHI	0,1211000	0,52	0,06
Composição Auxiliar	88260	SINAPI	CALCETEIRO COM ENCARGOS COMPLEMENTARES	SEDI - SERVIÇOS DIVERSOS	H	0,2531000	19,02	4,81

Composições Analíticas com Preço Unitário
CONSTRUÇÃO DE PRAÇA NO MUNICÍPIO DE CAMPESTRE DO MARANHÃO

Bancos
SINAPI - 04/2021 - Maranhão
SBC - 06/2021 - Maranhão
SICRO3 - 01/2021 - Maranhão
ORSE - 03/2021 - Sergipe
SEDOP - 03/2021 - Pará
SEINFRA - 027 - Ceará

B.D.I.
26,0%

Encargos Sociais
Não Desonerado: embutido nos
preços unitário dos insumos de
mão de obra, de acordo com as
bases.

Composições Analíticas com Preço Unitário

Composição	88316	SINAPI	SERVENTE COM ENCARGOS COMPLEMENTARES	SEDI - SERVIÇOS DIVERSOS	H	0,2531000	14,12	3,57		
Auxiliar Insumo	00000370	SINAPI	AREIA MEDIA - POSTO JAZIDA/FORNECEDOR (RETIRADO NA JAZIDA, SEM TRANSPORTE)	Material	m³	0,0568000	52,50	2,98		
Insumo	00036170	SINAPI	BLOQUETE/PISO INTERTRAVADO DE CONCRETO - MODELO ONDA/16 FACES/RETANGULAR/TIJOLINHO/PAVER/HOLANDES/PARALELEPIPEDO, *22 CM X 11* CM, E = 8 CM, RESISTENCIA DE 35 MPA (NBR 9781), COR NATURAL	Material	m²	1,0031000	45,00	45,13		
Insumo	00004741	SINAPI	PO DE PEDRA (POSTO PEDREIRA/FORNECEDOR, SEM FRETE)	Material	m³	0,0087000	62,87	0,54		
				MO sem LS =>		7,04	LS =>	0,00	MO com LS =>	7,04
				Valor do BDI =>		14,88			Valor com BDI =>	72,12

5.1	Código	Banco	Descrição	Tipo	Und	Quant.	Valor Unit	Total		
Composição	94275	SINAPI	ASSENTAMENTO DE GUIA (MEIO-FIO) EM TRECHO RETO, CONFECCIONADA EM CONCRETO PRÉ-FABRICADO, DIMENSÕES 100X15X13X20 CM (COMPRIMENTO X BASE INFERIOR X BASE SUPERIOR X ALTURA), PARA URBANIZAÇÃO INTERNA DE EMPREENDIMENTOS. AF_06/2016 P	DROP - DRENAGEM/OBRAS DE CONTENÇÃO / POÇOS DE VISITA E CAIXAS	M	1,0000000	35,47	35,47		
Composição Auxiliar	88629	SINAPI	ARGAMASSA TRAÇO 1:3 (EM VOLUME DE CIMENTO E AREIA MÉDIA ÚMIDA). PREPARO MANUAL. AF_08/2019	SEDI - SERVIÇOS DIVERSOS	m³	0,0010000	500,75	0,50		
Composição Auxiliar	88316	SINAPI	SERVENTE COM ENCARGOS COMPLEMENTARES	SEDI - SERVIÇOS DIVERSOS	H	0,3600000	14,12	5,08		
Composição Auxiliar	88309	SINAPI	PEDREIRO COM ENCARGOS COMPLEMENTARES	SEDI - SERVIÇOS DIVERSOS	H	0,3600000	19,07	6,86		
Insumo	00000370	SINAPI	AREIA MEDIA - POSTO JAZIDA/FORNECEDOR (RETIRADO NA JAZIDA, SEM TRANSPORTE)	Material	m³	0,0070000	52,50	0,36		
Insumo	00004059	SINAPI	MEIO-FIO OU GUIA DE CONCRETO, PRE-MOLDADO, COMP 1 M, *30 X 12/15* CM (H X L1/L2)	Material	M	1,0050000	22,56	22,67		
				MO sem LS =>		10,13	LS =>	0,00	MO com LS =>	10,13
				Valor do BDI =>		9,22			Valor com BDI =>	44,69

5.2	Código	Banco	Descrição	Tipo	Und	Quant.	Valor Unit	Total		
Composição	79481	SINAPI	ATERRO INTERNO SEM APILOAMENTO COM TRANSPORTE EM CARRINHO DE MAO	MOVT - MOVIMENTO DE TERRA	m³	1,0000000	28,24	28,24		
Composição Auxiliar	88316	SINAPI	SERVENTE COM ENCARGOS COMPLEMENTARES	SEDI - SERVIÇOS DIVERSOS	H	2,0000000	14,12	28,24		
				MO sem LS =>		23,06	LS =>	0,00	MO com LS =>	23,06
				Valor do BDI =>		7,34			Valor com BDI =>	35,58

5.3	Código	Banco	Descrição	Tipo	Und	Quant.	Valor Unit	Total
Composição	98504	SINAPI	PLANTIO DE GRAMA EM PLACAS. AF_05/2018	URBA - URBANIZAÇÃO	m²	1,0000000	11,48	11,48
Composição Auxiliar	88316	SINAPI	SERVENTE COM ENCARGOS COMPLEMENTARES	SEDI - SERVIÇOS DIVERSOS	H	0,1564000	14,12	2,20

Composições Analíticas com Preço Unitário
CONSTRUÇÃO DE PRAÇA NO MUNICÍPIO DE CAMPESTRE DO MARANHÃO

Bancos
SINAPI - 04/2021 - Maranhão
SBC - 06/2021 - Maranhão
SICRO3 - 01/2021 - Maranhão
ORSE - 03/2021 - Sergipe
SEDOP - 03/2021 - Pará
SEINFRA - 027 - Ceará

B.D.I.
26,0%

Encargos Sociais
Não Desonerado: embutido nos
preços unitário dos insumos de
mão de obra, de acordo com as
bases.

Composições Analíticas com Preço Unitário

Composição	88441	SINAPI	JARDINEIRO COM ENCARGOS COMPLEMENTARES	SEDI - SERVIÇOS DIVERSOS	H	0,0391000	18,34	0,71	
Auxiliar									
Insumo	00003324	SINAPI	GRAMA BATATAIS EM PLACAS, SEM PLANTIO	Material	m²	1,0000000	8,57	8,57	
				MO sem LS =>	2,41	LS =>	0,00	MO com LS =>	2,41
				Valor do BDI =>	2,98			Valor com BDI =>	14,46

5.4	Código	Banco	Descrição	Tipo	Und	Quant.	Valor Unit	Total	
Composição	74245/001	SINAPI	PINTURA ACRILICA EM PISO CIMENTADO DUAS DEMAOS	PINT - PINTURAS	m²	1,0000000	13,05	13,05	
Composição	88316	SINAPI	SERVENTE COM ENCARGOS COMPLEMENTARES	SEDI - SERVIÇOS DIVERSOS	H	0,2500000	14,12	3,53	
Auxiliar									
Composição	88310	SINAPI	PINTOR COM ENCARGOS COMPLEMENTARES	SEDI - SERVIÇOS DIVERSOS	H	0,3500000	20,06	7,02	
Auxiliar									
Composição	00007348	SINAPI	TINTA ACRILICA PREMIUM PARA PISO	Material	L	0,1700000	14,74	2,50	
				MO sem LS =>	8,58	LS =>	0,00	MO com LS =>	8,58
				Valor do BDI =>	3,39			Valor com BDI =>	16,44

5.5	Código	Banco	Descrição	Tipo	Und	Quant.	Valor Unit	Total	
Composição	2411	ORSE	Banco com encosto, compr=1,50m, largura=30cm, pé de ferro fundido e com 10 réguas de madeira, inclusive pintura	Urbanização de Parques e Praças	un	1,0000000	750,00	750,00	
Insumo	253	ORSE	Banco com pé em ferro fundido e 10 réguas de madeira c/ 1,50m, com encosto	Material	un	1,0000000	750,00	750,00	
				MO sem LS =>	0,00	LS =>	0,00	MO com LS =>	0,00
				Valor do BDI =>	195,00			Valor com BDI =>	945,00

5.6	Código	Banco	Descrição	Tipo	Und	Quant.	Valor Unit	Total
Composição	94995	SINAPI	EXECUÇÃO DE PASSEIO (CALÇADA) OU PISO DE CONCRETO COM CONCRETO MOLDADO IN LOCO, USINADO, ACABAMENTO CONVENCIONAL ESPESSURA 8 CM ARMADO AF 07/2016	PISO - PISOS	m²	1,0000000	72,68	72,68
Composição	88262	SINAPI	CARPINTEIRO DE FORMAS COM ENCARGOS COMPLEMENTARES	SEDI - SERVIÇOS DIVERSOS	H	0,1805000	18,86	3,40
Auxiliar								
Composição	88316	SINAPI	SERVENTE COM ENCARGOS COMPLEMENTARES	SEDI - SERVIÇOS DIVERSOS	H	0,3193000	14,12	4,50
Auxiliar								
Composição	88309	SINAPI	PEDREIRO COM ENCARGOS COMPLEMENTARES	SEDI - SERVIÇOS DIVERSOS	H	0,1388000	19,07	2,64
Auxiliar								
Insumo	00034492	SINAPI	CONCRETO USINADO BOMBEAVEL, CLASSE DE RESISTENCIA C20, COM BRITA 0 E 1, SLUMP = 100 +/- 20 MM, EXCLUI SERVICO DE ROMBAMENTO (NRR 8953)	Material	m³	0,0970000	355,50	34,48
Insumo	00003777	SINAPI	LONA PLASTICA PESADA PRETA, E = 150 MICRA	Material	m²	1,1280000	1,38	1,55
Insumo	00004460	SINAPI	SARRAFO NAO APARELHADO *2,5 X 10* CM, EM MACARANDUBA, ANGELIM OU EQUIVALENTE DA REGIAO - BRUTA	Material	M	0,2500000	7,76	1,94

Composições Analíticas com Preço Unitário
CONSTRUÇÃO DE PRAÇA NO MUNICÍPIO DE CAMPESTRE DO MARANHÃO

Bancos
SINAPI - 04/2021 - Maranhão
SBC - 06/2021 - Maranhão
SICRO3 - 01/2021 - Maranhão
ORSE - 03/2021 - Sergipe
SEDOP - 03/2021 - Pará
SEINFRA - 027 - Ceará

B.D.I.
26,0%

Encargos Sociais
Não Desonerado: embutido nos
preços unitário dos insumos de
mão de obra, de acordo com as
bases.

Composições Analíticas com Preço Unitário

Insumo	00004517	SINAPI	SARRAFO *2,5 X 7,5* CM EM PINUS, MISTA OU EQUIVALENTE DA REGIAO - BRUTA	Material	M	0,2000000	2,54	0,50
Insumo	00007156	SINAPI	TELA DE ACO SOLDADA NERVURADA, CA-60, Q-196, (3,11 KG/M2), DIAMETRO DO FIO = 5,0 MM, LARGURA = 2,45 M, ESPACAMENTO DA MALHA = 10 X 10 CM	Material	m²	1,1224000	21,09	23,67

MO sem LS => 8,88 LS => 0,00 MO com LS => 8,88

Valor do BDI => 18,89 Valor com BDI => 91,57

6.1	Código	Banco	Descrição	Tipo	Und	Quant.	Valor Unit	Total
Composição	97667	SINAPI	ELETRODUTO FLEXÍVEL CORRUGADO, PEAD, DN 50 (1 ½) - FORNECIMENTO E INSTALAÇÃO. AF 04/2016	INEL - INSTALAÇÃO ELÉTRICA/ELETRIFICAÇÃO E ILUMINAÇÃO	M	1,0000000	6,59	6,59
Composição Auxiliar	88264	SINAPI	ELETRICISTA COM ENCARGOS COMPLEMENTARES	SEDI - SERVIÇOS DIVERSOS	H	0,0620000	19,25	1,19
Composição Auxiliar	88247	SINAPI	AUXILIAR DE ELETRICISTA COM ENCARGOS COMPLEMENTARES	SEDI - SERVIÇOS DIVERSOS	H	0,0620000	14,34	0,88
Insumo	00039246	SINAPI	ELETRODUTODUTO PEAD FLEXIVEL PAREDE SIMPLES, CORRUGACAO HELICOIDAL, COR PRETA, SEM ROSCA, DE 1 1/2", PARA CABEAMENTO SUBTERRANEO (NBR 15715)	Material	M	1,1000000	4,11	4,52

MO sem LS => 1,74 LS => 0,00 MO com LS => 1,74

Valor do BDI => 1,71 Valor com BDI => 8,30

6.2	Código	Banco	Descrição	Tipo	Und	Quant.	Valor Unit	Total
Composição	91928	SINAPI	CABO DE COBRE FLEXÍVEL ISOLADO, 4 MM², ANTI-CHAMA 450/750 V, PARA CIRCUITOS TERMINAIS - FORNECIMENTO E INSTALAÇÃO. AF 12/2015	INEL - INSTALAÇÃO ELÉTRICA/ELETRIFICAÇÃO E ILUMINAÇÃO EXTERNA	M	1,0000000	6,47	6,47
Composição Auxiliar	88264	SINAPI	ELETRICISTA COM ENCARGOS COMPLEMENTARES	SEDI - SERVIÇOS DIVERSOS	H	0,0400000	19,25	0,77
Composição Auxiliar	88247	SINAPI	AUXILIAR DE ELETRICISTA COM ENCARGOS COMPLEMENTARES	SEDI - SERVIÇOS DIVERSOS	H	0,0400000	14,34	0,57
Insumo	00000981	SINAPI	CABO DE COBRE, FLEXIVEL, CLASSE 4 OU 5, ISOLACAO EM PVC/A, ANTICHAMA BWF-B, 1 CONDUTOR, 450/750 V, SECAO NOMINAL 4 MM2	Material	M	1,1900000	4,30	5,11
Insumo	00021127	SINAPI	FITA ISOLANTE ADESIVA ANTICHAMA, USO ATE 750 V, EM ROLO DE 19 MM X 5 M	Material	UN	0,0090000	3,21	0,02

MO sem LS => 1,12 LS => 0,00 MO com LS => 1,12

Valor do BDI => 1,68 Valor com BDI => 8,15

6.3	Código	Banco	Descrição	Tipo	Und	Quant.	Valor Unit	Total
Composição	100621	SINAPI	POSTE DE AÇO CONICO CONTÍNUO CURVO DUPLO, FLANGEADO, H=9M, INCLUSIVE LUMINÁRIAS, SEM LÂMPADAS - FORNECIMENTO E INSTALACAO. AF 11/2019	INEL - INSTALAÇÃO ELÉTRICA/ELETRIFICAÇÃO E ILUMINAÇÃO EXTERNA	UN	1,0000000	3.323,85	3.323,85

Composições Analíticas com Preço Unitário
CONSTRUÇÃO DE PRAÇA NO MUNICÍPIO DE CAMPESTRE DO MARANHÃO

Bancos
SINAPI - 04/2021 - Maranhão
SBC - 06/2021 - Maranhão
SICRO3 - 01/2021 - Maranhão
ORSE - 03/2021 - Sergipe
SEDOP - 03/2021 - Pará
SEINFRA - 027 - Ceará

B.D.I.
26,0%

Encargos Sociais
Não Desonerado: embutido nos
preços unitário dos insumos de
mão de obra, de acordo com as
bases.

Composições Analíticas com Preço Unitário

Composição Auxiliar	5928	SINAPI	GUINDAUTO HIDRÁULICO, CAPACIDADE MÁXIMA DE CARGA 6200 KG, MOMENTO MÁXIMO DE CARGA 11,7 TM, ALCANCE MÁXIMO HORIZONTAL 9,70 M, INCLUSIVE CAMINHÃO TOCO PBT 16.000 KG, POTÊNCIA DE 189 CV - CHP DIURNO. AF_06/2014	CHOR - CUSTOS HORÁRIOS DE MÁQUINAS E EQUIPAMENTOS	CHP	0,1800000	169,16	30,44		
Composição Auxiliar	88264	SINAPI	ELETRICISTA COM ENCARGOS COMPLEMENTARES	SEDI - SERVIÇOS DIVERSOS	H	3,0250000	19,25	58,23		
Composição Auxiliar	88247	SINAPI	AUXILIAR DE ELETRICISTA COM ENCARGOS COMPLEMENTARES	SEDI - SERVIÇOS DIVERSOS	H	0,9310000	14,34	13,35		
Insumo	00000863	SINAPI	CABO DE COBRE NU 35 MM2 MEIO-DURO	Material	M	9,0000000	27,74	249,66		
Insumo	00039746	SINAPI	CHUMBADOR DE ACO, 1" X 600 MM, PARA POSTES DE ACO COM BASE, INCLUSO PORCA E ARRUJELA	Material	UN	4,0000000	134,14	536,56		
Insumo	00003798	SINAPI	LUMINARIA ABERTA P/ ILUMINACAO PUBLICA, TIPO X-57 PETERCO OU EQUIV	Material	UN	4,0000000	49,14	196,56		
Insumo	00014163	SINAPI	POSTE CONICO CONTINUO EM ACO GALVANIZADO, CURVO, BRACO DUPLO, FLANGEADO, H = 9 M, DIAMETRO INFERIOR = *135* MM	Material	UN	1,0000000	2.239,05	2.239,05		
				MO sem LS =>		64,01	LS =>	0,00	MO com LS =>	64,01
				Valor do BDI =>		864,20			Valor com BDI =>	4.188,05

6.4	Código	Banco	Descrição	Tipo	Und	Quant.	Valor Unit	Total		
Composição	100619	SINAPI	POSTE DECORATIVO PARA JARDIM EM AÇO TUBULAR, H = *2,5* M, SEM LUMINÁRIA - FORNECIMENTO E INSTALAÇÃO. AF_11/2019	INEL - INSTALAÇÃO ELÉTRICA/ELETRIFICAÇÃO E ILUMINAÇÃO EXTERNA	UN	1,0000000	475,00	475,00		
Composição Auxiliar	88264	SINAPI	ELETRICISTA COM ENCARGOS COMPLEMENTARES	SEDI - SERVIÇOS DIVERSOS	H	3,4370000	19,25	66,16		
Composição Auxiliar	88247	SINAPI	AUXILIAR DE ELETRICISTA COM ENCARGOS COMPLEMENTARES	SEDI - SERVIÇOS DIVERSOS	H	1,0580000	14,34	15,17		
Insumo	00000863	SINAPI	CABO DE COBRE NU 35 MM2 MEIO-DURO	Material	M	2,0000000	27,74	55,48		
Insumo	00011975	SINAPI	CHUMBADOR DE ACO, DIAMETRO 5/8", COMPRIMENTO 6", COM PORCA	Material	UN	4,0000000	12,05	48,20		
Insumo	00012388	SINAPI	POSTE DECORATIVO PARA JARDIM EM ACO TUBULAR, SEM LUMINARIA, H = *2.5* M	Material	UN	1,0000000	289,99	289,99		
				MO sem LS =>		69,19	LS =>	0,00	MO com LS =>	69,19
				Valor do BDI =>		123,50			Valor com BDI =>	598,50

7.1.1	Código	Banco	Descrição	Tipo	Und	Quant.	Valor Unit	Total
Composição	99059	SINAPI	LOCACAO CONVENCIONAL DE OBRA, UTILIZANDO GABARITO DE TÁBUAS CORRIDAS PONTALETADAS A CADA 2,00M - 2 UTILIZAÇÕES. AF_10/2018	SERT - SERVIÇOS TÉCNICOS	M	1,0000000	44,04	44,04
Composição Auxiliar	91692	SINAPI	SERRA CIRCULAR DE BANCADA COM MOTOR ELÉTRICO POTÊNCIA DE 5HP, COM COIFA PARA DISCO 10" - CHP DIURNO. AF_08/2015	CHOR - CUSTOS HORÁRIOS DE MÁQUINAS E EQUIPAMENTOS	CHP	0,0039000	19,96	0,07

Composições Analíticas com Preço Unitário
CONSTRUÇÃO DE PRAÇA NO MUNICÍPIO DE CAMPESTRE DO MARANHÃO

Bancos
SINAPI - 04/2021 - Maranhão
SBC - 06/2021 - Maranhão
SICRO3 - 01/2021 - Maranhão
ORSE - 03/2021 - Sergipe
SEDOP - 03/2021 - Pará
SEINFRA - 027 - Ceará

B.D.I.
26,0%

Encargos Sociais
Não Desonerado: embutido nos
preços unitário dos insumos de
mão de obra, de acordo com as
bases.

Composições Analíticas com Preço Unitário

Composição Auxiliar	91693	SINAPI	SERRA CIRCULAR DE BANCADA COM MOTOR ELÉTRICO POTÊNCIA DE 5HP, COM COIFA PARA DISCO 10" - CHI DIURNO. AF_08/2015	CHOR - CUSTOS HORÁRIOS DE MÁQUINAS E EQUIPAMENTOS	CHI	0,0168000	17,62	0,29		
Composição Auxiliar	94974	SINAPI	CONCRETO MAGRO PARA LASTRO, TRAÇO 1:4,5:4,5 (CIMENTO/ AREIA MÉDIA/ BRITA 1) - PREPARO MANUAL. AF_07/2016	FUES - FUNDAÇÕES E ESTRUTURAS	m³	0,0046000	372,13	1,71		
Composição Auxiliar	99062	SINAPI	MARCAÇÃO DE PONTOS EM GABARITO OU CAVALETE. AF_10/2018	SERT - SERVIÇOS TÉCNICOS	UN	1,5000000	1,76	2,64		
Composição Auxiliar	88262	SINAPI	CARPINTEIRO DE FORMAS COM ENCARGOS COMPLEMENTARES	SEDI - SERVIÇOS DIVERSOS	H	0,7125000	18,86	13,43		
Composição Auxiliar	88239	SINAPI	AJUDANTE DE CARPINTEIRO COM ENCARGOS COMPLEMENTARES	SEDI - SERVIÇOS DIVERSOS	H	0,3563000	15,43	5,49		
Insumo	00004433	SINAPI	CAIBRO NAO APARELHADO *7,5 X 7,5* CM, EM MACARANDUBA, ANGELIM OU EQUIVALENTE DA REGIAO - BRUTA	Material	M	0,4125000	21,51	8,87		
Insumo	00005068	SINAPI	PREGO DE ACO POLIDO COM CABECA 17 X 21 (2 X 11)	Material	KG	0,1110000	18,21	2,02		
Insumo	00004417	SINAPI	SARRAFO NAO APARELHADO *2,5 X 7* CM, EM MACARANDUBA, ANGELIM OU EQUIVALENTE DA REGIAO - BRUTA	Material	M	0,7445000	5,98	4,45		
Insumo	00010567	SINAPI	TABUA *2,5 X 23* CM EM PINUS, MISTA OU EQUIVALENTE DA REGIAO - BRUTA	Material	M	0,5500000	8,21	4,51		
Insumo	00007356	SINAPI	TINTA ACRILICA PREMIUM, COR BRANCO FOSCO	Material	L	0,0256000	22,10	0,56		
				MO sem LS =>		19,17	LS =>	0,00	MO com LS =>	19,17
				Valor do BDI =>		11,45			Valor com BDI =>	55,49

7.2.1	Código	Banco	Descrição	Tipo	Und	Quant.	Valor Unit	Total		
Composição	93358	SINAPI	ESCAVAÇÃO MANUAL DE VALA COM PROFUNDIDADE MENOR OU IGUAL A 1.30 M. AF_02/2021	MOVT - MOVIMENTO DE TERRA	m³	1,0000000	55,85	55,85		
Composição Auxiliar	88316	SINAPI	SERVENTE COM ENCARGOS COMPLEMENTARES	SEDI - SERVIÇOS DIVERSOS	H	3,9560000	14,12	55,85		
				MO sem LS =>		45,61	LS =>	0,00	MO com LS =>	45,61
				Valor do BDI =>		14,52			Valor com BDI =>	70,37

7.2.2	Código	Banco	Descrição	Tipo	Und	Quant.	Valor Unit	Total		
Composição	96995	SINAPI	REATERRO MANUAL APILOADO COM SOQUETE. AF_10/2017	MOVT - MOVIMENTO DE TERRA	m³	1,0000000	33,86	33,86		
Composição Auxiliar	88316	SINAPI	SERVENTE COM ENCARGOS COMPLEMENTARES	SEDI - SERVIÇOS DIVERSOS	H	2,3986000	14,12	33,86		
				MO sem LS =>		27,65	LS =>	0,00	MO com LS =>	27,65
				Valor do BDI =>		8,80			Valor com BDI =>	42,66

7.2.3	Código	Banco	Descrição	Tipo	Und	Quant.	Valor Unit	Total
Composição	94962	SINAPI	CONCRETO MAGRO PARA LASTRO, TRAÇO 1:4,5:4,5 (CIMENTO/ AREIA MÉDIA/ BRITA 1) - PREPARO MECÂNICO COM BETONEIRA 400 L. AF_07/2016	FUES - FUNDAÇÕES E ESTRUTURAS	m³	1,0000000	283,65	283,65

Composições Analíticas com Preço Unitário
CONSTRUÇÃO DE PRAÇA NO MUNICÍPIO DE CAMPESTRE DO MARANHÃO

Bancos
SINAPI - 04/2021 - Maranhão
SBC - 06/2021 - Maranhão
SICRO3 - 01/2021 - Maranhão
ORSE - 03/2021 - Sergipe
SEDOP - 03/2021 - Pará
SEINFRA - 027 - Ceará

B.D.I.
26,0%

Encargos Sociais
Não Desonerado: embutido nos
preços unitário dos insumos de
mão de obra, de acordo com as
bases.

Composições Analíticas com Preço Unitário

Composição Auxiliar	88830	SINAPI	BETONEIRA CAPACIDADE NOMINAL DE 400 L, CAPACIDADE DE MISTURA 280 L, MOTOR ELÉTRICO TRIFÁSICO POTÊNCIA DE 2 CV, SEM CARREGADOR - CHP DIURNO. AF_10/2014	CHOR - CUSTOS HORÁRIOS DE MÁQUINAS E EQUIPAMENTOS	CHP	0,7600000	1,44	1,09		
Composição Auxiliar	88831	SINAPI	BETONEIRA CAPACIDADE NOMINAL DE 400 L, CAPACIDADE DE MISTURA 280 L, MOTOR ELÉTRICO TRIFÁSICO POTÊNCIA DE 2 CV, SEM CARREGADOR - CHI DIURNO. AF_10/2014	CHOR - CUSTOS HORÁRIOS DE MÁQUINAS E EQUIPAMENTOS	CHI	0,7200000	0,29	0,20		
Composição Auxiliar	88316	SINAPI	SERVENTE COM ENCARGOS COMPLEMENTARES	SEDI - SERVIÇOS DIVERSOS	H	2,3400000	14,12	33,04		
Composição Auxiliar	88377	SINAPI	OPERADOR DE BETONEIRA ESTACIONÁRIA/MISTURADOR COM ENCARGOS COMPLEMENTARES	SEDI - SERVIÇOS DIVERSOS	H	1,4800000	17,16	25,39		
Insumo	00000370	SINAPI	AREIA MEDIA - POSTO JAZIDA/FORNECEDOR (RETIRADO NA JAZIDA, SEM TRANSPORTE)	Material	m³	0,8270000	52,50	43,41		
Insumo	00001379	SINAPI	CIMENTO PORTLAND COMPOSTO CP II-32	Material	KG	212,0200000	0,67	142,05		
Insumo	00004721	SINAPI	PEDRA BRITADA N. 1 (9,5 a 19 MM) POSTO PEDREIRA/FORNECEDOR, SEM FRETE	Material	m³	0,5780000	66,56	38,47		
				MO sem LS =>		49,69	LS =>	0,00	MO com LS =>	49,69
				Valor do BDI =>		73,74			Valor com BDI =>	357,39

7.2.4	Código	Banco	Descrição	Tipo	Und	Quant.	Valor Unit	Total
Composição	95953	SINAPI	(COMPOSIÇÃO REPRESENTATIVA) EXECUÇÃO DE ESTRUTURAS DE CONCRETO ARMADO, PARA EDIFICAÇÃO HABITACIONAL UNIFAMILIAR COM DOIS PAVIMENTOS (CASA ISOLADA), FCK = 25 MPA. AF_01/2017	FUES - FUNDAÇÕES E ESTRUTURAS	m³	1,0000000	3.039,07	3.039,07
Composição Auxiliar	92510	SINAPI	MONTAGEM E DESMONTAGEM DE FÔRMA DE LAJE MACIÇA, PÉ-DIREITO SIMPLES, EM CHAPA DE MADEIRA COMPENSADA RESINADA, 2 UTILIZAÇÕES. AF_09/2020	FUES - FUNDAÇÕES E ESTRUTURAS	m²	3,8000000	40,89	155,38
Composição Auxiliar	92451	SINAPI	MONTAGEM E DESMONTAGEM DE FÔRMA DE VIGA, ESCORAMENTO COM GARFO DE MADEIRA, PÉ-DIREITO SIMPLES, EM CHAPA DE MADEIRA RESINADA, 2 UTILIZAÇÕES. AF_09/2020	FUES - FUNDAÇÕES E ESTRUTURAS	m²	5,0100000	141,82	710,51
Composição Auxiliar	92415	SINAPI	MONTAGEM E DESMONTAGEM DE FÔRMA DE PILARES RETANGULARES E ESTRUTURAS SIMILARES, PÉ-DIREITO SIMPLES, EM CHAPA DE MADEIRA COMPENSADA RESINADA, 2 UTILIZAÇÕES. AF_09/2020	FUES - FUNDAÇÕES E ESTRUTURAS	m²	3,5600000	94,39	336,02
Composição Auxiliar	96543	SINAPI	ARMAÇÃO DE BLOCO, VIGA BALDRAME E SAPATA UTILIZANDO AÇO CA-60 DE 5 MM - MONTAGEM. AF_06/2017	FUES - FUNDAÇÕES E ESTRUTURAS	KG	2,8600000	17,41	49,79
Composição Auxiliar	101980	SINAPI	MONTAGEM E DESMONTAGEM DE FÔRMA PARA ESCADAS, COM 2 LANCES EM "U" E LAJE PLANA, EM CHAPA DE MADEIRA COMPENSADA RESINADA, 4 UTILIZAÇÕES. AF_11/2020	FUES - FUNDAÇÕES E ESTRUTURAS	m²	0,7500000	186,41	139,80
Composição Auxiliar	96533	SINAPI	FABRICAÇÃO, MONTAGEM E DESMONTAGEM DE FÔRMA PARA VIGA BALDRAME, EM MADEIRA SERRADA, E=25 MM, 2 UTILIZAÇÕES. AF_06/2017	FUES - FUNDAÇÕES E ESTRUTURAS	m²	2,1900000	90,20	197,53

Composições Analíticas com Preço Unitário
CONSTRUÇÃO DE PRAÇA NO MUNICÍPIO DE CAMPESTRE DO MARANHÃO

Bancos
SINAPI - 04/2021 - Maranhão
SBC - 06/2021 - Maranhão
SICRO3 - 01/2021 - Maranhão
ORSE - 03/2021 - Sergipe
SEDOP - 03/2021 - Pará
SEINFRA - 027 - Ceará

B.D.I.
26,0%

Encargos Sociais
Não Desonerado: embutido nos
preços unitário dos insumos de
mão de obra, de acordo com as
bases.

Composições Analíticas com Preço Unitário

Composição Auxiliar	92776	SINAPI	ARMAÇÃO DE PILAR OU VIGA DE UMA ESTRUTURA CONVENCIONAL DE CONCRETO ARMADO EM UMA EDIFICAÇÃO TÉRREA OU SOBRADO UTILIZANDO AÇO CA-50 DE 6,3 MM - MONTAGEM. AF_12/2015	FUES - FUNDAÇÕES E ESTRUTURAS	KG	1,7100000	16,76	28,65
Composição Auxiliar	92786	SINAPI	ARMAÇÃO DE LAJE DE UMA ESTRUTURA CONVENCIONAL DE CONCRETO ARMADO EM UMA EDIFICAÇÃO TÉRREA OU SOBRADO UTILIZANDO AÇO CA-50 DE 8,0 MM - MONTAGEM. AF_12/2015	FUES - FUNDAÇÕES E ESTRUTURAS	KG	5,2600000	14,87	78,21
Composição Auxiliar	92777	SINAPI	ARMAÇÃO DE PILAR OU VIGA DE UMA ESTRUTURA CONVENCIONAL DE CONCRETO ARMADO EM UMA EDIFICAÇÃO TÉRREA OU SOBRADO UTILIZANDO AÇO CA-50 DE 8,0 MM - MONTAGEM. AF_12/2015	FUES - FUNDAÇÕES E ESTRUTURAS	KG	7,4500000	15,90	118,45
Composição Auxiliar	92785	SINAPI	ARMAÇÃO DE LAJE DE UMA ESTRUTURA CONVENCIONAL DE CONCRETO ARMADO EM UMA EDIFICAÇÃO TÉRREA OU SOBRADO UTILIZANDO AÇO CA-50 DE 6,3 MM - MONTAGEM. AF_12/2015	FUES - FUNDAÇÕES E ESTRUTURAS	KG	0,7200000	15,43	11,10
Composição Auxiliar	92778	SINAPI	ARMAÇÃO DE PILAR OU VIGA DE UMA ESTRUTURA CONVENCIONAL DE CONCRETO ARMADO EM UMA EDIFICAÇÃO TÉRREA OU SOBRADO UTILIZANDO AÇO CA-50 DE 10,0 MM - MONTAGEM. AF_12/2015	FUES - FUNDAÇÕES E ESTRUTURAS	KG	14,2800000	14,25	203,49
Composição Auxiliar	92775	SINAPI	ARMAÇÃO DE PILAR OU VIGA DE UMA ESTRUTURA CONVENCIONAL DE CONCRETO ARMADO EM UMA EDIFICAÇÃO TÉRREA OU SOBRADO UTILIZANDO AÇO CA-60 DE 5,0 MM - MONTAGEM. AF_12/2015	FUES - FUNDAÇÕES E ESTRUTURAS	KG	9,6100000	17,46	167,79
Composição Auxiliar	92779	SINAPI	ARMAÇÃO DE PILAR OU VIGA DE UMA ESTRUTURA CONVENCIONAL DE CONCRETO ARMADO EM UMA EDIFICAÇÃO TÉRREA OU SOBRADO UTILIZANDO AÇO CA-50 DE 12,5 MM - MONTAGEM. AF_12/2015	FUES - FUNDAÇÕES E ESTRUTURAS	KG	6,2900000	12,03	75,66
Composição Auxiliar	92784	SINAPI	ARMAÇÃO DE LAJE DE UMA ESTRUTURA CONVENCIONAL DE CONCRETO ARMADO EM UMA EDIFICAÇÃO TÉRREA OU SOBRADO UTILIZANDO AÇO CA-60 DE 5,0 MM - MONTAGEM. AF_12/2015	FUES - FUNDAÇÕES E ESTRUTURAS	KG	6,9500000	15,76	109,53
Composição Auxiliar	96544	SINAPI	ARMAÇÃO DE BLOCO, VIGA BALDRAME OU SAPATA UTILIZANDO AÇO CA-50 DE 6,3 MM - MONTAGEM. AF_06/2017	FUES - FUNDAÇÕES E ESTRUTURAS	KG	0,8500000	16,71	14,20
Composição Auxiliar	96546	SINAPI	ARMAÇÃO DE BLOCO, VIGA BALDRAME OU SAPATA UTILIZANDO AÇO CA-50 DE 10 MM - MONTAGEM. AF_06/2017	FUES - FUNDAÇÕES E ESTRUTURAS	KG	1,5300000	14,30	21,87
Composição Auxiliar	96545	SINAPI	ARMAÇÃO DE BLOCO, VIGA BALDRAME OU SAPATA UTILIZANDO AÇO CA-50 DE 8 MM - MONTAGEM. AF_06/2017	FUES - FUNDAÇÕES E ESTRUTURAS	KG	4,7500000	15,89	75,47
Composição Auxiliar	95945	SINAPI	ARMAÇÃO DE ESCADA, DE UMA ESTRUTURA CONVENCIONAL DE CONCRETO ARMADO UTILIZANDO AÇO CA-50 DE 8,0 MM - MONTAGEM. AF_11/2020	FUES - FUNDAÇÕES E ESTRUTURAS	KG	1,3100000	16,74	21,92
Composição Auxiliar	96547	SINAPI	ARMAÇÃO DE BLOCO, VIGA BALDRAME OU SAPATA UTILIZANDO AÇO CA-50 DE 12,5 MM - MONTAGEM. AF_06/2017	FUES - FUNDAÇÕES E ESTRUTURAS	KG	2,3700000	12,13	28,74
Composição Auxiliar	95944	SINAPI	ARMAÇÃO DE ESCADA, DE UMA ESTRUTURA CONVENCIONAL DE CONCRETO ARMADO UTILIZANDO AÇO CA-50 DE 6,3 MM - MONTAGEM. AF_11/2020	FUES - FUNDAÇÕES E ESTRUTURAS	KG	1,0900000	19,15	20,87

Composições Analíticas com Preço Unitário
CONSTRUÇÃO DE PRAÇA NO MUNICÍPIO DE CAMPESTRE DO MARANHÃO

Bancos
SINAPI - 04/2021 - Maranhão
SBC - 06/2021 - Maranhão
SICRO3 - 01/2021 - Maranhão
ORSE - 03/2021 - Sergipe
SEDOP - 03/2021 - Pará
SEINFRA - 027 - Ceará

B.D.I.
26,0%

Encargos Sociais
Não Desonerado: embutido nos
preços unitário dos insumos de
mão de obra, de acordo com as
bases.

Composições Analíticas com Preço Unitário

Composição Auxiliar	95943	SINAPI	ARMAÇÃO DE ESCADA, DE UMA ESTRUTURA CONVENCIONAL DE CONCRETO ARMADO UTILIZANDO AÇO CA-60 DE 5,0 MM - MONTAGEM. AF 11/2020	FUES - FUNDAÇÕES E ESTRUTURAS	KG	0,6400000	20,02	12,81		
Composição Auxiliar	92874	SINAPI	LANÇAMENTO COM USO DE BOMBA, ADENSAMENTO E ACABAMENTO DE CONCRETO EM ESTRUTURAS. AF 12/2015	FUES - FUNDAÇÕES E ESTRUTURAS	m³	1,0000000	24,53	24,53		
Insumo	00001527	SINAPI	CONCRETO USINADO BOMBEAVEL, CLASSE DE RESISTENCIA C25, COM BRITA 0 E 1, SLUMP = 100 +/- 20 MM, INCLUI SERVICO DE BOMBEAMENTO (NBR 8953)	Material	m³	1,1030000	395,97	436,75		
				MO sem LS =>		728,98	LS =>	0,00	MO com LS =>	728,98
				Valor do BDI =>		790,15			Valor com BDI =>	3.829,22

7.3.1	Código	Banco	Descrição	Tipo	Und	Quant.	Valor Unit	Total		
Composição	87489	SINAPI	ALVENARIA DE VEDAÇÃO DE BLOCOS CERÂMICOS FURADOS NA VERTICAL DE 9X19X39CM (ESPESSURA 9CM) DE PAREDES COM ÁREA LÍQUIDA MAIOR OU IGUAL A 6M² COM VÃOS E ARGAMASSA DE ASSENTAMENTO COM PREPARO EM BETONEIRA. AF_06/2014	PARE - PAREDES/PAINEIS	m²	1,0000000	46,12	46,12		
Composição Auxiliar	87292	SINAPI	ARGAMASSA TRAÇO 1:2:8 (EM VOLUME DE CIMENTO, CAL E AREIA MÉDIA ÚMIDA) PARA EMBOÇO/MASSA ÚNICA/ASSENTAMENTO DE ALVENARIA DE VEDAÇÃO, PREPARO MECÂNICO COM BETONEIRA 400 L. AF 08/2010	SEDI - SERVIÇOS DIVERSOS	m³	0,0104000	402,42	4,18		
Composição Auxiliar	88316	SINAPI	SERVENTE COM ENCARGOS COMPLEMENTARES	SEDI - SERVIÇOS DIVERSOS	H	0,2950000	14,12	4,16		
Composição Auxiliar	88309	SINAPI	PEDREIRO COM ENCARGOS COMPLEMENTARES	SEDI - SERVIÇOS DIVERSOS	H	0,5900000	19,07	11,25		
Insumo	00037592	SINAPI	BLOCO CERAMICO DE VEDACAO COM FUROS NA VERTICAL, 9 X 19 X 39 CM - 4.5 MPA (NBR 15270)	Material	UN	13,6000000	1,88	25,56		
Insumo	00037395	SINAPI	PINO DE ACO COM FURO, HASTE = 27 MM (ACAO DIRETA)	Material	CENTO	0,0050000	38,46	0,19		
Insumo	00034557	SINAPI	TELA DE ACO SOLDADA GALVANIZADA/ZINCADA PARA ALVENARIA, FIO D = *1,20 A 1,70* MM, MALHA 15 X 15 MM, (C X L) *50 X 7,5* CM	Material	M	0,4200000	1,87	0,78		
				MO sem LS =>		13,76	LS =>	0,00	MO com LS =>	13,76
				Valor do BDI =>		11,99			Valor com BDI =>	58,11

7.3.2	Código	Banco	Descrição	Tipo	Und	Quant.	Valor Unit	Total
Composição	87878	SINAPI	CHAPISCO APLICADO EM ALVENARIAS E ESTRUTURAS DE CONCRETO INTERNAS, COM COLHER DE PEDREIRO. ARGAMASSA TRAÇO 1:3 COM PREPARO MANUAL AF 06/2014	REVE - REVESTIMENTO E TRATAMENTO DE SUPERFÍCIES	m²	1,0000000	3,50	3,50
Composição Auxiliar	87377	SINAPI	ARGAMASSA TRAÇO 1:3 (EM VOLUME DE CIMENTO E AREIA GROSSA ÚMIDA) PARA CHAPISCO CONVENCIONAL, PREPARO MANUAL. AF 08/2010	SEDI - SERVIÇOS DIVERSOS	m³	0,0042000	497,52	2,08
Composição Auxiliar	88316	SINAPI	SERVENTE COM ENCARGOS COMPLEMENTARES	SEDI - SERVIÇOS DIVERSOS	H	0,0070000	14,12	0,09
Composição Auxiliar	88309	SINAPI	PEDREIRO COM ENCARGOS COMPLEMENTARES	SEDI - SERVIÇOS DIVERSOS	H	0,0700000	19,07	1,33

Composições Analíticas com Preço Unitário
CONSTRUÇÃO DE PRAÇA NO MUNICÍPIO DE CAMPESTRE DO MARANHÃO

Bancos
SINAPI - 04/2021 - Maranhão
SBC - 06/2021 - Maranhão
SICRO3 - 01/2021 - Maranhão
ORSE - 03/2021 - Sergipe
SEDOP - 03/2021 - Pará
SEINFRA - 027 - Ceará

B.D.I.
26,0%

Encargos Sociais
Não Desonerado: embutido nos
preços unitário dos insumos de
mão de obra, de acordo com as
bases.

Composições Analíticas com Preço Unitário

MO sem LS => 1,75 LS => 0,00 MO com LS => 1,75
 Valor do BDI => 0,91 Valor com BDI => 4,41

7.3.3	Código	Banco	Descrição	Tipo	Und	Quant.	Valor Unit	Total
Composição	87775	SINAPI	EMBOÇO OU MASSA ÚNICA EM ARGAMASSA TRAÇO 1:2:8, PREPARO MECÂNICO COM BETONEIRA 400 L, APLICADA MANUALMENTE EM PANOS DE FACHADA COM PRESENÇA DE VÃOS, ESPESSURA DE 25 MM. AF_06/2014	REVE - REVESTIMENTO E TRATAMENTO DE SUPERFÍCIES	m²	1,0000000	40,40	40,40
Composição Auxiliar	87292	SINAPI	ARGAMASSA TRAÇO 1:2:8 (EM VOLUME DE CIMENTO, CAL E AREIA MÉDIA ÚMIDA) PARA EMBOÇO/MASSA ÚNICA/ASSENTAMENTO DE ALVENARIA DE VEDAÇÃO, PREPARO MECÂNICO COM BETONEIRA 400 L. AF_08/2019	SEDI - SERVIÇOS DIVERSOS	m³	0,0314000	402,42	12,63
Composição Auxiliar	88316	SINAPI	SERVENTE COM ENCARGOS COMPLEMENTARES	SEDI - SERVIÇOS DIVERSOS	H	0,7800000	14,12	11,01
Composição Auxiliar	88309	SINAPI	PEDREIRO COM ENCARGOS COMPLEMENTARES	SEDI - SERVIÇOS DIVERSOS	H	0,7800000	19,07	14,87
Insumo	00037411	SINAPI	TELA DE AÇO SOLDADA GALVANIZADA/ZINCADA PARA ALVENARIA, FIO D = *1.24 MM. MALHA 25 X 25 MM	Material	m²	0,1388000	13,66	1,89

MO sem LS => 23,91 LS => 0,00 MO com LS => 23,91
 Valor do BDI => 10,50 Valor com BDI => 50,90

7.3.4	Código	Banco	Descrição	Tipo	Und	Quant.	Valor Unit	Total
Composição	92580	SINAPI	TRAMA DE AÇO COMPOSTA POR TERÇAS PARA TELHADOS DE ATÉ 2 ÁGUAS PARA TELHA ONDULADA DE FIBROCIMENTO, METÁLICA, PLÁSTICA OU TERMOACÚSTICA, INCLUSO TRANSPORTE VERTICAL. AF_07/2019	COBE - COBERTURA	m²	1,0000000	46,64	46,64
Composição Auxiliar	93281	SINAPI	GUINCHO ELÉTRICO DE COLUNA, CAPACIDADE 400 KG, COM MOTO FREIO, MOTOR TRIFÁSICO DE 1,25 CV - CHP DIURNO. AF_03/2016	CHOR - CUSTOS HORÁRIOS DE MÁQUINAS E EQUIPAMENTOS	CHP	0,0068000	17,17	0,11
Composição Auxiliar	93282	SINAPI	GUINCHO ELÉTRICO DE COLUNA, CAPACIDADE 400 KG, COM MOTO FREIO, MOTOR TRIFÁSICO DE 1,25 CV - CHI DIURNO. AF_03/2016	CHOR - CUSTOS HORÁRIOS DE MÁQUINAS E EQUIPAMENTOS	CHI	0,0094000	16,33	0,15
Composição Auxiliar	88316	SINAPI	SERVENTE COM ENCARGOS COMPLEMENTARES	SEDI - SERVIÇOS DIVERSOS	H	0,1060000	14,12	1,49
Composição Auxiliar	88278	SINAPI	MONTADOR DE ESTRUTURA METÁLICA COM ENCARGOS COMPLEMENTARES	SEDI - SERVIÇOS DIVERSOS	H	0,2130000	17,67	3,76
Insumo	00043083	SINAPI	PERFIL "U" ENRIJECIDO DE AÇO GALVANIZADO, DOBRADO, 150 X 60 X 20 MM, E = 3,00 MM OU 200 X 75 X 25 MM, E = 3,75 MM	Material	KG	4,3330000	9,34	40,47
Insumo	00040549	SINAPI	PARAFUSO, COMUM, ASTM A307, SEXTAVADO, DIAMETRO 1/2" (12,7 MM), COMPRIMENTO 1" (25.4 MM)	Material	CENTO	0,0070000	95,10	0,66

MO sem LS => 4,81 LS => 0,00 MO com LS => 4,81
 Valor do BDI => 12,12 Valor com BDI => 58,76

7.3.5	Código	Banco	Descrição	Tipo	Und	Quant.	Valor Unit	Total
-------	--------	-------	-----------	------	-----	--------	------------	-------

Composições Analíticas com Preço Unitário
CONSTRUÇÃO DE PRAÇA NO MUNICÍPIO DE CAMPESTRE DO MARANHÃO

Bancos
SINAPI - 04/2021 - Maranhão
SBC - 06/2021 - Maranhão
SICRO3 - 01/2021 - Maranhão
ORSE - 03/2021 - Sergipe
SEDOP - 03/2021 - Pará
SEINFRA - 027 - Ceará

B.D.I.
26,0%

Encargos Sociais
Não Desonerado: embutido nos
preços unitário dos insumos de
mão de obra, de acordo com as
bases.

Composições Analíticas com Preço Unitário

Composição	94207	SINAPI	TELHAMENTO COM TELHA ONDULADA DE FIBROCIMENTO E = 6 MM, COM RECOBRIMENTO LATERAL DE 1/4 DE ONDA PARA TELHADO COM INCLINAÇÃO MAIOR QUE 10°, COM ATÉ 2 ÁGUAS, INCLUSO IÇAMENTO. AF_07/2019	COBE - COBERTURA	m²	1,0000000	49,77	49,77		
Composição Auxiliar	93281	SINAPI	GUINCHO ELÉTRICO DE COLUNA, CAPACIDADE 400 KG, COM MOTO FREIO, MOTOR TRIFÁSICO DE 1,25 CV - CHP DIURNO. AF_03/2016	CHOR - CUSTOS HORÁRIOS DE MÁQUINAS E EQUIPAMENTOS	CHP	0,0050000	17,17	0,08		
Composição Auxiliar	93282	SINAPI	GUINCHO ELÉTRICO DE COLUNA, CAPACIDADE 400 KG, COM MOTO FREIO, MOTOR TRIFÁSICO DE 1,25 CV - CHI DIURNO. AF_03/2016	CHOR - CUSTOS HORÁRIOS DE MÁQUINAS E EQUIPAMENTOS	CHI	0,0069000	16,33	0,11		
Composição Auxiliar	88323	SINAPI	TELHADISTA COM ENCARGOS COMPLEMENTARES	SEDI - SERVIÇOS DIVERSOS	H	0,1150000	22,00	2,53		
Composição Auxiliar	88316	SINAPI	SERVENTE COM ENCARGOS COMPLEMENTARES	SEDI - SERVIÇOS DIVERSOS	H	0,1500000	14,12	2,11		
Insumo	00001607	SINAPI	CONJUNTO ARRUELAS DE VEDACAO 5/16" PARA TELHA FIBROCIMENTO (UMA ARRUELA METALICA E UMA ARRUELA PVC - CONICAS)	Material	CJ	1,2700000	0,19	0,24		
Insumo	00004302	SINAPI	PARAFUSO ZINCADO ROSCA SOBERBA, CABECA SEXTAVADA, 5/16 " X 250 MM. PARA FIXACAO DE TELHA EM MADEIRA	Material	UN	1,2700000	2,85	3,61		
Insumo	00007194	SINAPI	TELHA DE FIBROCIMENTO ONDULADA E = 6 MM, DE 2,44 X 1,10 M (SEM AMIANTO)	Material	m²	1,2750000	32,23	41,09		
				MO sem LS =>		4,11	LS =>	0,00	MO com LS =>	4,11
				Valor do BDI =>		12,94			Valor com BDI =>	62,71

7.3.6	Código	Banco	Descrição	Tipo	Und	Quant.	Valor Unit	Total
Composição	94227	SINAPI	CALHA EM CHAPA DE AÇO GALVANIZADO NÚMERO 24, DESENVOLVIMENTO DE 33 CM, INCLUSO TRANSPORTE VERTICAL. AF_07/2019	COBE - COBERTURA	M	1,0000000	54,73	54,73
Composição Auxiliar	93281	SINAPI	GUINCHO ELÉTRICO DE COLUNA, CAPACIDADE 400 KG, COM MOTO FREIO, MOTOR TRIFÁSICO DE 1,25 CV - CHP DIURNO. AF_03/2016	CHOR - CUSTOS HORÁRIOS DE MÁQUINAS E EQUIPAMENTOS	CHP	0,0132000	17,17	0,22
Composição Auxiliar	93282	SINAPI	GUINCHO ELÉTRICO DE COLUNA, CAPACIDADE 400 KG, COM MOTO FREIO, MOTOR TRIFÁSICO DE 1,25 CV - CHI DIURNO. AF_03/2016	CHOR - CUSTOS HORÁRIOS DE MÁQUINAS E EQUIPAMENTOS	CHI	0,0183000	16,33	0,29
Composição Auxiliar	88316	SINAPI	SERVENTE COM ENCARGOS COMPLEMENTARES	SEDI - SERVIÇOS DIVERSOS	H	0,2820000	14,12	3,98
Composição Auxiliar	88323	SINAPI	TELHADISTA COM ENCARGOS COMPLEMENTARES	SEDI - SERVIÇOS DIVERSOS	H	0,1880000	22,00	4,13
Insumo	00040782	SINAPI	CALHA QUADRADA DE CHAPA DE ACO GALVANIZADA NUM 24, CORTE 33 CM	Material	M	1,0500000	33,28	34,94
Insumo	00005104	SINAPI	REBITE DE ALUMINIO VAZADO DE REPUXO, 3,2 X 8 MM (1KG = 1025 UNIDADES)	Material	KG	0,0016000	62,00	0,09
Insumo	00005061	SINAPI	PREGO DE ACO POLIDO COM CABECA 18 X 27 (2 1/2 X 10)	Material	KG	0,0080000	17,90	0,14
Insumo	00000142	SINAPI	SELANTE ELASTICO MONOCOMPONENTE A BASE DE POLIURETANO (PU) PARA JUNTAS DIVERSAS	Material	310ML	0,0530000	33,38	1,76

Composições Analíticas com Preço Unitário
CONSTRUÇÃO DE PRAÇA NO MUNICÍPIO DE CAMPESTRE DO MARANHÃO

Bancos
SINAPI - 04/2021 - Maranhão
SBC - 06/2021 - Maranhão
SICRO3 - 01/2021 - Maranhão
ORSE - 03/2021 - Sergipe
SEDOP - 03/2021 - Pará
SEINFRA - 027 - Ceará

B.D.I.
26,0%

Encargos Sociais
Não Desonerado: embutido nos
preços unitário dos insumos de
mão de obra, de acordo com as
bases.

Composições Analíticas com Preço Unitário

Insumo	00013388	SINAPI	SOLDA EM BARRA DE ESTANHO-CHUMBO 50/50	Material	KG	0,0590000	155,63	9,18	
				MO sem LS =>		7,32	LS =>	0,00 MO com LS =>	7,32
				Valor do BDI =>		14,22		Valor com BDI =>	68,95

7.3.7	Código	Banco	Descrição	Tipo	Und	Quant.	Valor Unit	Total	
Composição	94231	SINAPI	RUFO EM CHAPA DE AÇO GALVANIZADO NÚMERO 24, CORTE DE 25 CM, INCLUSO TRANSPORTE VERTICAL. AF_07/2019	COBE - COBERTURA	M	1,0000000	44,92	44,92	
Composição Auxiliar	93281	SINAPI	GUINCHO ELÉTRICO DE COLUNA, CAPACIDADE 400 KG, COM MOTO FREIO, MOTOR TRIFÁSICO DE 1,25 CV - CHP DIURNO. AF_03/2016	CHOR - CUSTOS HORÁRIOS DE MÁQUINAS E EQUIPAMENTOS	CHP	0,0132000	17,17	0,22	
Composição Auxiliar	93282	SINAPI	GUINCHO ELÉTRICO DE COLUNA, CAPACIDADE 400 KG, COM MOTO FREIO, MOTOR TRIFÁSICO DE 1,25 CV - CHI DIURNO. AF_03/2016	CHOR - CUSTOS HORÁRIOS DE MÁQUINAS E EQUIPAMENTOS	CHI	0,0183000	16,33	0,29	
Composição Auxiliar	88323	SINAPI	TELHADISTA COM ENCARGOS COMPLEMENTARES	SEDI - SERVIÇOS DIVERSOS	H	0,1120000	22,00	2,46	
Composição Auxiliar	88316	SINAPI	SERVENTE COM ENCARGOS COMPLEMENTARES	SEDI - SERVIÇOS DIVERSOS	H	0,2070000	14,12	2,92	
Insumo	00005061	SINAPI	PREGO DE ACO POLIDO COM CABECA 18 X 27 (2 1/2 X 10)	Material	KG	0,0060000	17,90	0,10	
Insumo	00005104	SINAPI	REBITE DE ALUMINIO VAZADO DE REPUXO, 3,2 X 8 MM (1KG = 1025 UNIDADES)	Material	KG	0,0012000	62,00	0,07	
Insumo	00000142	SINAPI	SELANTE ELASTICO MONOCOMPONENTE A BASE DE POLIURETANO (PU) PARA JUNTAS DIVERSAS	Material	310ML	0,1980000	33,38	6,60	
Insumo	00040873	SINAPI	RUFO INTERNO/EXTERNO DE CHAPA DE ACO GALVANIZADA NUM 24, CORTE 25 CM	Material	M	1,0500000	24,06	25,26	
Insumo	00013388	SINAPI	SOLDA EM BARRA DE ESTANHO-CHUMBO 50/50	Material	KG	0,0450000	155,63	7,00	
				MO sem LS =>		4,98	LS =>	0,00 MO com LS =>	4,98
				Valor do BDI =>		11,67		Valor com BDI =>	56,59

7.4.1	Código	Banco	Descrição	Tipo	Und	Quant.	Valor Unit	Total
Composição	94573	SINAPI	JANELA DE ALUMÍNIO DE CORRER COM 4 FOLHAS PARA VIDROS, COM VIDROS, BATENTE, ACABAMENTO COM ACETATO OU BRILHANTE E FERRAGENS. EXCLUSIVE ALIZAR E CONTRAMARCO. FORNECIMENTO E INSTALAÇÃO. AF_12/2019	ESQV - ESQUADRIAS/FERRAGENS/VIDROS	m²	1,0000000	354,81	354,81
Composição Auxiliar	88316	SINAPI	SERVENTE COM ENCARGOS COMPLEMENTARES	SEDI - SERVIÇOS DIVERSOS	H	0,4800000	14,12	6,77
Composição Auxiliar	88309	SINAPI	PEDREIRO COM ENCARGOS COMPLEMENTARES	SEDI - SERVIÇOS DIVERSOS	H	0,9600000	19,07	18,30
Insumo	00034364	SINAPI	JANELA DE CORRER EM ALUMINIO, 120 X 150 CM (A X L), 4 FLS, BANDEIRA COM BASCULA, ACABAMENTO ACET OU BRILHANTE, BATENTE/REQUADRO DE 6 A 14 CM, COM VIDRO, SEM GUARNICAO/ALIZAR	Material	UN	0,5560000	569,70	316,75

Composições Analíticas com Preço Unitário
CONSTRUÇÃO DE PRAÇA NO MUNICÍPIO DE CAMPESTRE DO MARANHÃO

Bancos
SINAPI - 04/2021 - Maranhão
SBC - 06/2021 - Maranhão
SICRO3 - 01/2021 - Maranhão
ORSE - 03/2021 - Sergipe
SEDOP - 03/2021 - Pará
SEINFRA - 027 - Ceará

B.D.I.
26,0%

Encargos Sociais
Não Desonerado: embutido nos
preços unitário dos insumos de
mão de obra, de acordo com as
bases.

Composições Analíticas com Preço Unitário

Insumo	00004377	SINAPI	PARAFUSO DE ACO ZINCADO COM ROSCA SOBERBA, CABECA CHATA E FENDA SIMPLES, DIAMETRO 4,2 MM, COMPRIMENTO * 32 * MM	Material	UN	7,3000000	0,09	0,65		
Insumo	00039961	SINAPI	SILICONE ACETICO USO GERAL INCOLOR 280 G	Material	UN	0,5600000	22,05	12,34		
				MO sem LS =>		21,24	LS =>	0,00	MO com LS =>	21,24
				Valor do BDI =>		92,25			Valor com BDI =>	447,06

7.4.2	Código	Banco	Descrição	Tipo	Und	Quant.	Valor Unit	Total		
Composição	94570	SINAPI	JANELA DE ALUMÍNIO DE CORRER COM 2 FOLHAS PARA VIDROS, COM VIDROS, BATENTE, ACABAMENTO COM ACETATO OU BRILHANTE E FERRAGENS. EXCLUSIVE ALIZAR E CONTRAMARCO. FORNECIMENTO E INSTALAÇÃO. AF_12/2019	ESQV - ESQUADRIAS/FERRAGENS/VIDROS	m²	1,0000000	323,83	323,83		
Composição Auxiliar	88316	SINAPI	SERVENTE COM ENCARGOS COMPLEMENTARES	SEDI - SERVIÇOS DIVERSOS	H	0,2590000	14,12	3,65		
Composição Auxiliar	88309	SINAPI	PEDREIRO COM ENCARGOS COMPLEMENTARES	SEDI - SERVIÇOS DIVERSOS	H	0,5190000	19,07	9,89		
Insumo	00036896	SINAPI	JANELA DE CORRER EM ALUMINIO, 100 X 120 CM (A X L), 2 FLS, SEM BANDEIRA, ACABAMENTO ACET OU BRILHANTE, BATENTE/REQUADRO DE 6 A 14 CM, COM VIDRO, SEM GUARNICAO	Material	UN	0,8333000	354,90	295,73		
Insumo	00004377	SINAPI	PARAFUSO DE ACO ZINCADO COM ROSCA SOBERBA, CABECA CHATA E FENDA SIMPLES, DIAMETRO 4,2 MM, COMPRIMENTO * 32 * MM	Material	UN	9,2000000	0,09	0,82		
Insumo	00039961	SINAPI	SILICONE ACETICO USO GERAL INCOLOR 280 G	Material	UN	0,6233000	22,05	13,74		
				MO sem LS =>		11,47	LS =>	0,00	MO com LS =>	11,47
				Valor do BDI =>		84,19			Valor com BDI =>	408,02

7.4.4	Código	Banco	Descrição	Tipo	Und	Quant.	Valor Unit	Total
Composição	90843	SINAPI	KIT DE PORTA DE MADEIRA PARA PINTURA, SEMI-OCA (LEVE OU MÉDIA), PADRÃO MÉDIO, 80X210CM, ESPESSURA DE 3,5CM, ITENS INCLUSOS: DOBRADIÇAS, MONTAGEM E INSTALAÇÃO DO BATENTE, FECHADURA COM EXECUÇÃO DO FURO - FORNECIMENTO E INSTALAÇÃO. AF_12/2019	ESQV - ESQUADRIAS/FERRAGENS/VIDROS	UN	1,0000000	793,37	793,37
Composição Auxiliar	90830	SINAPI	FECHADURA DE EMBUTIR COM CILINDRO, EXTERNA, COMPLETA, ACABAMENTO PADRÃO MÉDIO, INCLUSO EXECUÇÃO DE FURO - FORNECIMENTO E INSTALAÇÃO AF_12/2019	ESQV - ESQUADRIAS/FERRAGENS/VIDROS	UN	1,0000000	111,32	111,32
Composição Auxiliar	90822	SINAPI	PORTA DE MADEIRA PARA PINTURA, SEMI-OCA (LEVE OU MÉDIA), 80X210CM, ESPESSURA DE 3,5CM, INCLUSO DOBRADIÇAS - FORNECIMENTO E INSTALAÇÃO AF_12/2019	ESQV - ESQUADRIAS/FERRAGENS/VIDROS	UN	1,0000000	285,67	285,67
Composição Auxiliar	100659	SINAPI	ALIZAR DE 5X1,5CM PARA PORTA FIXADO COM PREGOS, PADRÃO MÉDIO - FORNECIMENTO E INSTALAÇÃO. AF_12/2019	ESQV - ESQUADRIAS/FERRAGENS/VIDROS	M	10,0000000	8,17	81,70

Composições Analíticas com Preço Unitário
CONSTRUÇÃO DE PRAÇA NO MUNICÍPIO DE CAMPESTRE DO MARANHÃO

Bancos
SINAPI - 04/2021 - Maranhão
SBC - 06/2021 - Maranhão
SICRO3 - 01/2021 - Maranhão
ORSE - 03/2021 - Sergipe
SEDOP - 03/2021 - Pará
SEINFRA - 027 - Ceará

B.D.I.
26,0%

Encargos Sociais
Não Desonerado: embutido nos
preços unitário dos insumos de
mão de obra, de acordo com as
bases.

Composições Analíticas com Preço Unitário

Composição Auxiliar	90806	SINAPI	BATENTE PARA PORTA DE MADEIRA, FIXAÇÃO COM ARGAMASSA, PADRÃO MÉDIO - FORNECIMENTO E INSTALAÇÃO. AF_12/2019_P	ESQV - ESQUADRIAS/FERRAGENS/VIDROS	UN	1,0000000	314,68	314,68		
				MO sem LS =>		164,72	LS =>	0,00	MO com LS =>	164,72
				Valor do BDI =>		206,27			Valor com BDI =>	999,64

7.5.1	Código	Banco	Descrição	Tipo	Und	Quant.	Valor Unit	Total		
Composição	87251	SINAPI	REVESTIMENTO CERÂMICO PARA PISO COM PLACAS TIPO ESMALTADA EXTRA DE DIMENSÕES 45X45 CM APLICADA EM AMBIENTES DE ÁREA MAIOR QUE 10 M2. AF_06/2014	PISO - PISOS	m²	1,0000000	49,41	49,41		
Composição Auxiliar	88256	SINAPI	AZULEJISTA OU LADRILHISTA COM ENCARGOS COMPLEMENTARES	SEDI - SERVIÇOS DIVERSOS	H	0,2600000	22,98	5,97		
Composição Auxiliar	88316	SINAPI	SERVENTE COM ENCARGOS COMPLEMENTARES	SEDI - SERVIÇOS DIVERSOS	H	0,1500000	14,12	2,11		
Insumo	00001381	SINAPI	ARGAMASSA COLANTE AC I PARA CERAMICAS	Material	KG	6,1400000	0,73	4,48		
Insumo	00001287	SINAPI	PISO EM CERAMICA ESMALTADA EXTRA, PEI MAIOR OU IGUAL A 4, FORMATO MENOR OU IGUAL A 2025 CM2	Material	m²	1,0600000	34,00	36,04		
Insumo	00034357	SINAPI	REJUNTE CIMENTICIO, QUALQUER COR	Material	KG	0,1900000	4,28	0,81		
				MO sem LS =>		6,99	LS =>	0,00	MO com LS =>	6,99
				Valor do BDI =>		12,84			Valor com BDI =>	62,25

7.5.2	Código	Banco	Descrição	Tipo	Und	Quant.	Valor Unit	Total		
Composição	87273	SINAPI	REVESTIMENTO CERÂMICO PARA PAREDES INTERNAS COM PLACAS TIPO ESMALTADA EXTRA DE DIMENSÕES 33X45 CM APLICADAS EM AMBIENTES DE ÁREA MAIOR QUE 5 M² NA ALTURA INTEIRA DAS PAREDES. AF_06/2014	REVE - REVESTIMENTO E TRATAMENTO DE SUPERFÍCIES	m²	1,0000000	58,06	58,06		
Composição Auxiliar	88256	SINAPI	AZULEJISTA OU LADRILHISTA COM ENCARGOS COMPLEMENTARES	SEDI - SERVIÇOS DIVERSOS	H	0,6600000	22,98	15,16		
Composição Auxiliar	88316	SINAPI	SERVENTE COM ENCARGOS COMPLEMENTARES	SEDI - SERVIÇOS DIVERSOS	H	0,3600000	14,12	5,08		
Insumo	00001381	SINAPI	ARGAMASSA COLANTE AC I PARA CERAMICAS	Material	KG	6,1400000	0,73	4,48		
Insumo	00034357	SINAPI	REJUNTE CIMENTICIO, QUALQUER COR	Material	KG	0,2200000	4,28	0,94		
Insumo	00000536	SINAPI	REVESTIMENTO EM CERAMICA ESMALTADA EXTRA, PEI MENOR OU IGUAL A 3. FORMATO MENOR OU IGUAL A 2025 CM2	Material	m²	1,0800000	30,00	32,40		
				MO sem LS =>		17,53	LS =>	0,00	MO com LS =>	17,53
				Valor do BDI =>		15,09			Valor com BDI =>	73,15

7.5.3	Código	Banco	Descrição	Tipo	Und	Quant.	Valor Unit	Total
Composição	96113	SINAPI	FORRO EM PLACAS DE GESSO, PARA AMBIENTES COMERCIAIS. AF_05/2017_P	REVE - REVESTIMENTO E TRATAMENTO DE SUPERFÍCIES	m²	1,0000000	30,24	30,24

Composições Analíticas com Preço Unitário
CONSTRUÇÃO DE PRAÇA NO MUNICÍPIO DE CAMPESTRE DO MARANHÃO

Bancos
SINAPI - 04/2021 - Maranhão
SBC - 06/2021 - Maranhão
SICRO3 - 01/2021 - Maranhão
ORSE - 03/2021 - Sergipe
SEDOP - 03/2021 - Pará
SEINFRA - 027 - Ceará

B.D.I.
26,0%

Encargos Sociais
Não Desonerado: embutido nos
preços unitário dos insumos de
mão de obra, de acordo com as
bases.

Composições Analíticas com Preço Unitário

Composição Auxiliar	88269	SINAPI	GESSEIRO COM ENCARGOS COMPLEMENTARES	SEDI - SERVIÇOS DIVERSOS	H	0,6313000	18,96	11,96
Composição Auxiliar	88316	SINAPI	SERVENTE COM ENCARGOS COMPLEMENTARES	SEDI - SERVIÇOS DIVERSOS	H	0,3156000	14,12	4,45
Insumo	00000345	SINAPI	ARAME GALVANIZADO 18 BWG, D = 1,24MM (0,009 KG/M)	Material	KG	0,0250000	23,53	0,58
Insumo	00003315	SINAPI	GESSO EM PO PARA REVESTIMENTOS/MOLDURAS/SANCAS E USO GERAL	Material	KG	0,9964000	0,49	0,48
Insumo	00004812	SINAPI	PLACA DE GESSO PARA FORRO, *60 X 60* CM, ESPESSURA DE 12 MM (SEM COLOCACAO)	Material	m²	1,0740000	11,39	12,23
Insumo	00040547	SINAPI	PARAFUSO ZINCADO, AUTOBROCANTE, FLANGEADO, 4,2 MM X 19 MM	Material	CENTO	0,0308000	14,01	0,43
Insumo	00020250	SINAPI	SISAL EM FIBRA	Material	KG	0,0078000	14,99	0,11

MO sem LS => 13,89 LS => 0,00 MO com LS => 13,89

Valor do BDI => 7,86 Valor com BDI => 38,10

7.6.1	Código	Banco	Descrição	Tipo	Und	Quant.	Valor Unit	Total
Composição	87690	SINAPI	CONTRAPISO EM ARGAMASSA TRAÇO 1:4 (CIMENTO E AREIA), PREPARO MECÂNICO COM BETONEIRA 400 L, APLICADO EM ÁREAS SECAS SOBRE LAJE, NÃO ADERIDO, ESPESSURA 5CM. AF_06/2014	PISO - PISOS	m²	1,0000000	37,38	37,38
Composição Auxiliar	87301	SINAPI	ARGAMASSA TRAÇO 1:4 (EM VOLUME DE CIMENTO E AREIA MÉDIA ÚMIDA) PARA CONTRAPISO, PREPARO MECÂNICO COM BETONEIRA 400 L AF 08/2019	SEDI - SERVIÇOS DIVERSOS	m³	0,0607000	465,40	28,24
Composição Auxiliar	88316	SINAPI	SERVENTE COM ENCARGOS COMPLEMENTARES	SEDI - SERVIÇOS DIVERSOS	H	0,1750000	14,12	2,47
Composição Auxiliar	88309	SINAPI	PEDREIRO COM ENCARGOS COMPLEMENTARES	SEDI - SERVIÇOS DIVERSOS	H	0,3500000	19,07	6,67

MO sem LS => 12,24 LS => 0,00 MO com LS => 12,24

Valor do BDI => 9,71 Valor com BDI => 47,09

7.7.1	Código	Banco	Descrição	Tipo	Und	Quant.	Valor Unit	Total
Composição	91941	SINAPI	CAIXA RETANGULAR 4" X 2" BAIXA (0,30 M DO PISO), PVC, INSTALADA EM PAREDE - FORNECIMENTO E INSTALAÇÃO. AF_12/2015	INEL - INSTALAÇÃO ELÉTRICA/ELETRIFICAÇÃO E ILUMINAÇÃO EXTERNA	UN	1,0000000	8,60	8,60
Composição Auxiliar	88629	SINAPI	ARGAMASSA TRAÇO 1:3 (EM VOLUME DE CIMENTO E AREIA MÉDIA ÚMIDA). PREPARO MANUAL. AF 08/2019	SEDI - SERVIÇOS DIVERSOS	m³	0,0009000	500,75	0,45
Composição Auxiliar	88264	SINAPI	ELETRICISTA COM ENCARGOS COMPLEMENTARES	SEDI - SERVIÇOS DIVERSOS	H	0,1450000	19,25	2,79
Composição Auxiliar	88247	SINAPI	AUXILIAR DE ELETRICISTA COM ENCARGOS COMPLEMENTARES	SEDI - SERVIÇOS DIVERSOS	H	0,1450000	14,34	2,07
Insumo	00001872	SINAPI	CAIXA DE PASSAGEM, EM PVC, DE 4" X 2", PARA ELETRODUTO FLEXIVEL CORRUGADO	Material	UN	1,0000000	3,29	3,29

MO sem LS => 4,15 LS => 0,00 MO com LS => 4,15

Composições Analíticas com Preço Unitário
CONSTRUÇÃO DE PRAÇA NO MUNICÍPIO DE CAMPESTRE DO MARANHÃO

Bancos
SINAPI - 04/2021 - Maranhão
SBC - 06/2021 - Maranhão
SICRO3 - 01/2021 - Maranhão
ORSE - 03/2021 - Sergipe
SEDOP - 03/2021 - Pará
SEINFRA - 027 - Ceará

B.D.I.
26,0%

Encargos Sociais
Não Desonerado: embutido nos
preços unitário dos insumos de
mão de obra, de acordo com as
bases.

Composições Analíticas com Preço Unitário

Valor do BDI => 2,23 Valor com BDI => 10,83

7.7.2	Código	Banco	Descrição	Tipo	Und	Quant.	Valor Unit	Total
Composição	91937	SINAPI	CAIXA OCTOGONAL 3" X 3", PVC, INSTALADA EM LAJE - FORNECIMENTO E INSTALAÇÃO. AF 12/2015	INEL - INSTALAÇÃO ELÉTRICA/ELETRIFICAÇÃO E ILUMINAÇÃO	UN	1,0000000	10,68	10,68
Composição Auxiliar	88264	SINAPI	ELETRICISTA COM ENCARGOS COMPLEMENTARES	SEDI - SERVIÇOS DIVERSOS	H	0,1430000	19,25	2,75
Composição Auxiliar	88247	SINAPI	AUXILIAR DE ELETRICISTA COM ENCARGOS COMPLEMENTARES	SEDI - SERVIÇOS DIVERSOS	H	0,1430000	14,34	2,05
Insumo	00001871	SINAPI	CAIXA OCTOGONAL DE FUNDO MOVEL, EM PVC, DE 3" X 3", PARA ELETRODUTO FLEXIVEL CORRUGADO	Material	UN	1,0000000	5,88	5,88

MO sem LS => 4,02 LS => 0,00 MO com LS => 4,02

Valor do BDI => 2,77 Valor com BDI => 13,45

7.7.3	Código	Banco	Descrição	Tipo	Und	Quant.	Valor Unit	Total
Composição	91927	SINAPI	CABO DE COBRE FLEXÍVEL ISOLADO, 2,5 MM², ANTI-CHAMA 0,6/1,0 KV, PARA CIRCUITOS TERMINAIS - FORNECIMENTO E INSTALAÇÃO. AF 12/2015	INEL - INSTALAÇÃO ELÉTRICA/ELETRIFICAÇÃO E ILUMINAÇÃO EXTERNA	M	1,0000000	5,26	5,26
Composição Auxiliar	88264	SINAPI	ELETRICISTA COM ENCARGOS COMPLEMENTARES	SEDI - SERVIÇOS DIVERSOS	H	0,0300000	19,25	0,57
Composição Auxiliar	88247	SINAPI	AUXILIAR DE ELETRICISTA COM ENCARGOS COMPLEMENTARES	SEDI - SERVIÇOS DIVERSOS	H	0,0300000	14,34	0,43
Insumo	00001022	SINAPI	CABO DE COBRE, FLEXIVEL, CLASSE 4 OU 5, ISOLACAO EM PVC/A, ANTICHAMA BWF-B, COBERTURA PVC-ST1, ANTICHAMA BWF-B, 1 CONDUTOR, 0,6/1 KV, SECAO NOMINAL 2,5 MM2	Material	M	1,1900000	3,57	4,24
Insumo	00021127	SINAPI	FITA ISOLANTE ADESIVA ANTICHAMA, USO ATE 750 V, EM ROLO DE 19 MM X 5 M	Material	UN	0,0090000	3,21	0,02

MO sem LS => 0,83 LS => 0,00 MO com LS => 0,83

Valor do BDI => 1,36 Valor com BDI => 6,62

7.7.4	Código	Banco	Descrição	Tipo	Und	Quant.	Valor Unit	Total
Composição	91929	SINAPI	CABO DE COBRE FLEXÍVEL ISOLADO, 4 MM², ANTI-CHAMA 0,6/1,0 KV, PARA CIRCUITOS TERMINAIS - FORNECIMENTO E INSTALAÇÃO. AF 12/2015	INEL - INSTALAÇÃO ELÉTRICA/ELETRIFICAÇÃO E ILUMINAÇÃO EXTERNA	M	1,0000000	7,45	7,45
Composição Auxiliar	88264	SINAPI	ELETRICISTA COM ENCARGOS COMPLEMENTARES	SEDI - SERVIÇOS DIVERSOS	H	0,0400000	19,25	0,77
Composição Auxiliar	88247	SINAPI	AUXILIAR DE ELETRICISTA COM ENCARGOS COMPLEMENTARES	SEDI - SERVIÇOS DIVERSOS	H	0,0400000	14,34	0,57
Insumo	00001021	SINAPI	CABO DE COBRE, FLEXIVEL, CLASSE 4 OU 5, ISOLACAO EM PVC/A, ANTICHAMA BWF-B, COBERTURA PVC-ST1, ANTICHAMA BWF-B, 1 CONDUTOR, 0,6/1 KV, SECAO NOMINAL 4 MM2	Material	M	1,1900000	5,12	6,09
Insumo	00021127	SINAPI	FITA ISOLANTE ADESIVA ANTICHAMA, USO ATE 750 V, EM ROLO DE 19 MM X 5 M	Material	UN	0,0090000	3,21	0,02

Composições Analíticas com Preço Unitário
CONSTRUÇÃO DE PRAÇA NO MUNICÍPIO DE CAMPESTRE DO MARANHÃO

Bancos
SINAPI - 04/2021 - Maranhão
SBC - 06/2021 - Maranhão
SICRO3 - 01/2021 - Maranhão
ORSE - 03/2021 - Sergipe
SEDOP - 03/2021 - Pará
SEINFRA - 027 - Ceará

B.D.I.
26,0%

Encargos Sociais
Não Desonerado: embutido nos
preços unitário dos insumos de
mão de obra, de acordo com as
bases.

Composições Analíticas com Preço Unitário

MO sem LS => 1,12 LS => 0,00 MO com LS => 1,12
 Valor do BDI => 1,93 Valor com BDI => 9,38

7.7.5	Código	Banco	Descrição	Tipo	Und	Quant.	Valor Unit	Total
Composição	91935	SINAPI	CABO DE COBRE FLEXÍVEL ISOLADO, 16 MM², ANTI-CHAMA 0,6/1,0 KV, PARA CIRCUITOS TERMINAIS - FORNECIMENTO E INSTALAÇÃO. AF_12/2015	INEL - INSTALAÇÃO ELÉTRICA/ELETRIFICAÇÃO E ILUMINAÇÃO EXTERNA	M	1,0000000	24,32	24,32
Composição Auxiliar	88264	SINAPI	ELETRICISTA COM ENCARGOS COMPLEMENTARES	SEDI - SERVIÇOS DIVERSOS	H	0,1150000	19,25	2,21
Composição Auxiliar	88247	SINAPI	AUXILIAR DE ELETRICISTA COM ENCARGOS COMPLEMENTARES	SEDI - SERVIÇOS DIVERSOS	H	0,1150000	14,34	1,64
Insumo	00000995	SINAPI	CABO DE COBRE, FLEXIVEL, CLASSE 4 OU 5, ISOLACAO EM PVC/A, ANTICHAMA BWF-B, COBERTURA PVC-ST1, ANTICHAMA BWF-B, 1 CONDUTOR, 0,6/1 KV, SECAO NOMINAL 16 MM2	Material	M	1,1900000	17,19	20,45
Insumo	00021127	SINAPI	FITA ISOLANTE ADESIVA ANTICHAMA, USO ATE 750 V, EM ROLO DE 19 MM X 5 M	Material	UN	0,0090000	3,21	0,02

MO sem LS => 3,23 LS => 0,00 MO com LS => 3,23
 Valor do BDI => 6,32 Valor com BDI => 30,64

7.7.6	Código	Banco	Descrição	Tipo	Und	Quant.	Valor Unit	Total
Composição	92984	SINAPI	CABO DE COBRE FLEXÍVEL ISOLADO, 25 MM², ANTI-CHAMA 0,6/1,0 KV, PARA DISTRIBUIÇÃO - FORNECIMENTO E INSTALAÇÃO. AF_12/2015	INEL - INSTALAÇÃO ELÉTRICA/ELETRIFICAÇÃO E ILUMINAÇÃO EXTERNA	M	1,0000000	28,72	28,72
Composição Auxiliar	88264	SINAPI	ELETRICISTA COM ENCARGOS COMPLEMENTARES	SEDI - SERVIÇOS DIVERSOS	H	0,0640000	19,25	1,23
Composição Auxiliar	88247	SINAPI	AUXILIAR DE ELETRICISTA COM ENCARGOS COMPLEMENTARES	SEDI - SERVIÇOS DIVERSOS	H	0,0640000	14,34	0,91
Insumo	00000996	SINAPI	CABO DE COBRE, FLEXIVEL, CLASSE 4 OU 5, ISOLACAO EM PVC/A, ANTICHAMA BWF-B, COBERTURA PVC-ST1, ANTICHAMA BWF-B, 1 CONDUTOR, 0,6/1 KV, SECAO NOMINAL 25 MM2	Material	M	1,0150000	26,17	26,56
Insumo	00021127	SINAPI	FITA ISOLANTE ADESIVA ANTICHAMA, USO ATE 750 V, EM ROLO DE 19 MM X 5 M	Material	UN	0,0090000	3,21	0,02

MO sem LS => 1,79 LS => 0,00 MO com LS => 1,79
 Valor do BDI => 7,46 Valor com BDI => 36,18

7.7.7	Código	Banco	Descrição	Tipo	Und	Quant.	Valor Unit	Total
Composição	91953	SINAPI	INTERRUPTOR SIMPLES (1 MÓDULO), 10A/250V, INCLUINDO SUPORTE E PLACA - FORNECIMENTO E INSTALAÇÃO. AF_12/2015	INEL - INSTALAÇÃO ELÉTRICA/ELETRIFICAÇÃO E ILUMINAÇÃO EXTERNA	UN	1,0000000	19,75	19,75
Composição Auxiliar	91946	SINAPI	SUPORTE PARAFUSADO COM PLACA DE ENCAIXE 4" X 2" MÉDIO (1,30 M DO PISO) PARA PONTO ELÉTRICO - FORNECIMENTO E INSTALAÇÃO. AF_12/2015	INEL - INSTALAÇÃO ELÉTRICA/ELETRIFICAÇÃO E ILUMINAÇÃO EXTERNA	UN	1,0000000	6,22	6,22

Composições Analíticas com Preço Unitário
CONSTRUÇÃO DE PRAÇA NO MUNICÍPIO DE CAMPESTRE DO MARANHÃO

Bancos
SINAPI - 04/2021 - Maranhão
SBC - 06/2021 - Maranhão
SICRO3 - 01/2021 - Maranhão
ORSE - 03/2021 - Sergipe
SEDOP - 03/2021 - Pará
SEINFRA - 027 - Ceará

B.D.I.
26,0%

Encargos Sociais
Não Desonerado: embutido nos
preços unitário dos insumos de
mão de obra, de acordo com as
bases.

Composições Analíticas com Preço Unitário

Composição Auxiliar	91952	SINAPI	INTERRUPTOR SIMPLES (1 MÓDULO), 10A/250V, SEM SUPORTE E SEM PLACA - FORNECIMENTO E INSTALAÇÃO. AF_12/2015	INEL - INSTALAÇÃO ELÉTRICA/ELETRIFICAÇÃO E ILUMINAÇÃO EXTERNA	UN	1,0000000	13,53	13,53
				MO sem LS =>		8,38	LS => 0,00	MO com LS => 8,38
				Valor do BDI =>		5,13		Valor com BDI => 24,88

7.7.8	Código	Banco	Descrição	Tipo	Und	Quant.	Valor Unit	Total
Composição	91959	SINAPI	INTERRUPTOR SIMPLES (2 MÓDULOS), 10A/250V, INCLUINDO SUPORTE E PLACA - FORNECIMENTO E INSTALAÇÃO. AF_12/2015	INEL - INSTALAÇÃO ELÉTRICA/ELETRIFICAÇÃO E ILUMINAÇÃO EXTERNA	UN	1,0000000	31,27	31,27
Composição Auxiliar	91958	SINAPI	INTERRUPTOR SIMPLES (2 MÓDULOS), 10A/250V, SEM SUPORTE E SEM PLACA - FORNECIMENTO E INSTALAÇÃO. AF_12/2015	INEL - INSTALAÇÃO ELÉTRICA/ELETRIFICAÇÃO E ILUMINAÇÃO EXTERNA	UN	1,0000000	25,05	25,05
Composição Auxiliar	91946	SINAPI	SUPORTE PARAFUSADO COM PLACA DE ENCAIXE 4" X 2" MÉDIO (1,30 M DO PISO) PARA PONTO ELÉTRICO - FORNECIMENTO E INSTALAÇÃO. AF_12/2015	INEL - INSTALAÇÃO ELÉTRICA/ELETRIFICAÇÃO E ILUMINAÇÃO EXTERNA	UN	1,0000000	6,22	6,22
				MO sem LS =>		13,03	LS => 0,00	MO com LS => 13,03
				Valor do BDI =>		8,13		Valor com BDI => 39,40

7.7.9	Código	Banco	Descrição	Tipo	Und	Quant.	Valor Unit	Total
Composição	91993	SINAPI	TOMADA ALTA DE EMBUTIR (1 MÓDULO), 2P+T 20 A, INCLUINDO SUPORTE E PLACA - FORNECIMENTO E INSTALAÇÃO. AF_12/2015	INEL - INSTALAÇÃO ELÉTRICA/ELETRIFICAÇÃO E ILUMINAÇÃO EXTERNA	UN	1,0000000	31,58	31,58
Composição Auxiliar	91991	SINAPI	TOMADA ALTA DE EMBUTIR (1 MÓDULO), 2P+T 20 A, SEM SUPORTE E SEM PLACA - FORNECIMENTO E INSTALAÇÃO. AF_12/2015	INEL - INSTALAÇÃO ELÉTRICA/ELETRIFICAÇÃO E ILUMINAÇÃO EXTERNA	UN	1,0000000	25,36	25,36
Composição Auxiliar	91946	SINAPI	SUPORTE PARAFUSADO COM PLACA DE ENCAIXE 4" X 2" MÉDIO (1,30 M DO PISO) PARA PONTO ELÉTRICO - FORNECIMENTO E INSTALAÇÃO. AF_12/2015	INEL - INSTALAÇÃO ELÉTRICA/ELETRIFICAÇÃO E ILUMINAÇÃO EXTERNA	UN	1,0000000	6,22	6,22
				MO sem LS =>		16,02	LS => 0,00	MO com LS => 16,02
				Valor do BDI =>		8,21		Valor com BDI => 39,79

7.7.10	Código	Banco	Descrição	Tipo	Und	Quant.	Valor Unit	Total
Composição	92000	SINAPI	TOMADA BAIXA DE EMBUTIR (1 MÓDULO), 2P+T 10 A, INCLUINDO SUPORTE E PLACA - FORNECIMENTO E INSTALAÇÃO. AF_12/2015	INEL - INSTALAÇÃO ELÉTRICA/ELETRIFICAÇÃO E ILUMINAÇÃO EXTERNA	UN	1,0000000	20,91	20,91
Composição Auxiliar	91946	SINAPI	SUPORTE PARAFUSADO COM PLACA DE ENCAIXE 4" X 2" MÉDIO (1,30 M DO PISO) PARA PONTO ELÉTRICO - FORNECIMENTO E INSTALAÇÃO. AF_12/2015	INEL - INSTALAÇÃO ELÉTRICA/ELETRIFICAÇÃO E ILUMINAÇÃO EXTERNA	UN	1,0000000	6,22	6,22
Composição Auxiliar	91998	SINAPI	TOMADA BAIXA DE EMBUTIR (1 MÓDULO), 2P+T 10 A, SEM SUPORTE E SEM PLACA - FORNECIMENTO E INSTALAÇÃO. AF_12/2015	INEL - INSTALAÇÃO ELÉTRICA/ELETRIFICAÇÃO E ILUMINAÇÃO EXTERNA	UN	1,0000000	14,69	14,69
				MO sem LS =>		8,66	LS => 0,00	MO com LS => 8,66
				Valor do BDI =>		5,43		Valor com BDI => 26,34

Composições Analíticas com Preço Unitário
CONSTRUÇÃO DE PRAÇA NO MUNICÍPIO DE CAMPESTRE DO MARANHÃO

Bancos
SINAPI - 04/2021 - Maranhão
SBC - 06/2021 - Maranhão
SICRO3 - 01/2021 - Maranhão
ORSE - 03/2021 - Sergipe
SEDOP - 03/2021 - Pará
SEINFRA - 027 - Ceará

B.D.I.
26,0%

Encargos Sociais
Não Desonerado: embutido nos
preços unitário dos insumos de
mão de obra, de acordo com as
bases.

Composições Analíticas com Preço Unitário

7.7.11	Código	Banco	Descrição	Tipo	Und	Quant.	Valor Unit	Total
Composição	93654	SINAPI	DISJUNTOR MONOPOLAR TIPO DIN, CORRENTE NOMINAL DE 16A - FORNECIMENTO E INSTALAÇÃO. AF 10/2020	INEL - INSTALAÇÃO ELÉTRICA/ELETRIFICAÇÃO E ILUMINAÇÃO	UN	1,0000000	10,03	10,03
Composição Auxiliar	88264	SINAPI	ELETRICISTA COM ENCARGOS COMPLEMENTARES	SEDI - SERVIÇOS DIVERSOS	H	0,0476000	19,25	0,91
Composição Auxiliar	88247	SINAPI	AUXILIAR DE ELETRICISTA COM ENCARGOS COMPLEMENTARES	SEDI - SERVIÇOS DIVERSOS	H	0,0476000	14,34	0,68
Insumo	00034653	SINAPI	DISJUNTOR TIPO DIN/IEC, MONOPOLAR DE 6 ATE 32A	Material	UN	1,0000000	7,81	7,81
Insumo	00001570	SINAPI	TERMINAL A COMPRESSAO EM COBRE ESTANHADO PARA CABO 2,5 MM2, 1 FURO E 1 COMPRESSAO, PARA PARAFUSO DE FIXACAO M5	Material	UN	1,0000000	0,63	0,63

MO sem LS => 1,33 LS => 0,00 MO com LS => 1,33

Valor do BDI => 2,60 Valor com BDI => 12,63

7.7.12	Código	Banco	Descrição	Tipo	Und	Quant.	Valor Unit	Total
Composição	93655	SINAPI	DISJUNTOR MONOPOLAR TIPO DIN, CORRENTE NOMINAL DE 20A - FORNECIMENTO E INSTALAÇÃO. AF 10/2020	INEL - INSTALAÇÃO ELÉTRICA/ELETRIFICAÇÃO E ILUMINAÇÃO	UN	1,0000000	10,85	10,85
Composição Auxiliar	88264	SINAPI	ELETRICISTA COM ENCARGOS COMPLEMENTARES	SEDI - SERVIÇOS DIVERSOS	H	0,0663000	19,25	1,27
Composição Auxiliar	88247	SINAPI	AUXILIAR DE ELETRICISTA COM ENCARGOS COMPLEMENTARES	SEDI - SERVIÇOS DIVERSOS	H	0,0663000	14,34	0,95
Insumo	00034653	SINAPI	DISJUNTOR TIPO DIN/IEC, MONOPOLAR DE 6 ATE 32A	Material	UN	1,0000000	7,81	7,81
Insumo	00001571	SINAPI	TERMINAL A COMPRESSAO EM COBRE ESTANHADO PARA CABO 4 MM2, 1 FURO E 1 COMPRESSAO, PARA PARAFUSO DE FIXACAO M5	Material	UN	1,0000000	0,82	0,82

MO sem LS => 1,86 LS => 0,00 MO com LS => 1,86

Valor do BDI => 2,82 Valor com BDI => 13,67

7.7.13	Código	Banco	Descrição	Tipo	Und	Quant.	Valor Unit	Total
Composição	93656	SINAPI	DISJUNTOR MONOPOLAR TIPO DIN, CORRENTE NOMINAL DE 25A - FORNECIMENTO E INSTALAÇÃO. AF 10/2020	INEL - INSTALAÇÃO ELÉTRICA/ELETRIFICAÇÃO E ILUMINAÇÃO	UN	1,0000000	10,85	10,85
Composição Auxiliar	88264	SINAPI	ELETRICISTA COM ENCARGOS COMPLEMENTARES	SEDI - SERVIÇOS DIVERSOS	H	0,0663000	19,25	1,27
Composição Auxiliar	88247	SINAPI	AUXILIAR DE ELETRICISTA COM ENCARGOS COMPLEMENTARES	SEDI - SERVIÇOS DIVERSOS	H	0,0663000	14,34	0,95
Insumo	00034653	SINAPI	DISJUNTOR TIPO DIN/IEC, MONOPOLAR DE 6 ATE 32A	Material	UN	1,0000000	7,81	7,81
Insumo	00001571	SINAPI	TERMINAL A COMPRESSAO EM COBRE ESTANHADO PARA CABO 4 MM2, 1 FURO E 1 COMPRESSAO, PARA PARAFUSO DE FIXACAO M5	Material	UN	1,0000000	0,82	0,82

MO sem LS => 1,86 LS => 0,00 MO com LS => 1,86

Valor do BDI => 2,82 Valor com BDI => 13,67

Composições Analíticas com Preço Unitário
CONSTRUÇÃO DE PRAÇA NO MUNICÍPIO DE CAMPESTRE DO MARANHÃO

Bancos
SINAPI - 04/2021 - Maranhão
SBC - 06/2021 - Maranhão
SICRO3 - 01/2021 - Maranhão
ORSE - 03/2021 - Sergipe
SEDOP - 03/2021 - Pará
SEINFRA - 027 - Ceará

B.D.I.
26,0%

Encargos Sociais
Não Desonerado: embutido nos
preços unitário dos insumos de
mão de obra, de acordo com as
bases.

Composições Analíticas com Preço Unitário

7.7.14	Código	Banco	Descrição	Tipo	Und	Quant.	Valor Unit	Total		
Composição	91854	SINAPI	ELETRODUTO FLEXÍVEL CORRUGADO, PVC, DN 25 MM (3/4"), PARA CIRCUITOS TERMINAIS, INSTALADO EM PAREDE - FORNECIMENTO E INSTALAÇÃO AF 12/2015	INEL - INSTALAÇÃO ELÉTRICA/ELETRIFICAÇÃO E ILUMINAÇÃO EXTERNA	M	1,0000000	6,37	6,37		
Composição Auxiliar	88264	SINAPI	ELETRICISTA COM ENCARGOS COMPLEMENTARES	SEDI - SERVIÇOS DIVERSOS	H	0,1440000	19,25	2,77		
Composição Auxiliar	88247	SINAPI	AUXILIAR DE ELETRICISTA COM ENCARGOS COMPLEMENTARES	SEDI - SERVIÇOS DIVERSOS	H	0,1440000	14,34	2,06		
Insumo	00002688	SINAPI	ELETRODUTO PVC FLEXÍVEL CORRUGADO, COR AMARELA, DE 25 MM	Material	M	1,0170000	1,52	1,54		
					MO sem LS =>	4,05	LS =>	0,00	MO com LS =>	4,05
					Valor do BDI =>	1,65			Valor com BDI =>	8,02

7.7.15	Código	Banco	Descrição	Tipo	Und	Quant.	Valor Unit	Total		
Composição	93009	SINAPI	ELETRODUTO RÍGIDO ROSCÁVEL, PVC, DN 60 MM (2") - FORNECIMENTO E INSTALAÇÃO. AF 12/2015	INEL - INSTALAÇÃO ELÉTRICA/ELETRIFICAÇÃO E ILUMINAÇÃO EXTERNA	M	1,0000000	16,24	16,24		
Composição Auxiliar	88264	SINAPI	ELETRICISTA COM ENCARGOS COMPLEMENTARES	SEDI - SERVIÇOS DIVERSOS	H	0,1290000	19,25	2,48		
Composição Auxiliar	88247	SINAPI	AUXILIAR DE ELETRICISTA COM ENCARGOS COMPLEMENTARES	SEDI - SERVIÇOS DIVERSOS	H	0,1290000	14,34	1,84		
Insumo	00002681	SINAPI	ELETRODUTO DE PVC RIGIDO ROSCAVEL DE 2 ", SEM LUVA	Material	M	1,1000000	10,84	11,92		
					MO sem LS =>	3,63	LS =>	0,00	MO com LS =>	3,63
					Valor do BDI =>	4,22			Valor com BDI =>	20,46

7.7.16	Código	Banco	Descrição	Tipo	Und	Quant.	Valor Unit	Total		
Composição	97593	SINAPI	LUMINÁRIA TIPO SPOT, DE SOBREPOR, COM 1 LÂMPADA FLUORESCENTE DE 15 W, SEM REATOR - FORNECIMENTO E INSTALAÇÃO AF 02/2020	INEL - INSTALAÇÃO ELÉTRICA/ELETRIFICAÇÃO E ILUMINAÇÃO EXTERNA	UN	1,0000000	88,44	88,44		
Composição Auxiliar	88264	SINAPI	ELETRICISTA COM ENCARGOS COMPLEMENTARES	SEDI - SERVIÇOS DIVERSOS	H	0,4518000	19,25	8,69		
Composição Auxiliar	88247	SINAPI	AUXILIAR DE ELETRICISTA COM ENCARGOS COMPLEMENTARES	SEDI - SERVIÇOS DIVERSOS	H	0,1833000	14,34	2,62		
Insumo	00038191	SINAPI	LAMPADA FLUORESCENTE COMPACTA 2U BRANCA 15 W, BASE E27 (127/220 V)	Material	UN	1,0000000	13,94	13,94		
Insumo	00012266	SINAPI	LUMINARIA SPOT DE SOBREPOR EM ALUMINIO COM ALETA PLASTICA PARA 1 LAMPADA, BASE E27, POTENCIA MAXIMA 40/60 W (NAO INCLUI LAMPADA)	Material	UN	1,0000000	63,19	63,19		
					MO sem LS =>	9,60	LS =>	0,00	MO com LS =>	9,60
					Valor do BDI =>	22,99			Valor com BDI =>	111,43

7.7.17	Código	Banco	Descrição	Tipo	Und	Quant.	Valor Unit	Total
Composição	97587	SINAPI	LUMINÁRIA TIPO CALHA, DE EMBUTIR, COM 2 LÂMPADAS FLUORESCENTES DE 14 W, COM REATOR DE PARTIDA RÁPIDA - FORNECIMENTO E INSTALAÇÃO AF 02/2020	INEL - INSTALAÇÃO ELÉTRICA/ELETRIFICAÇÃO E ILUMINAÇÃO EXTERNA	UN	1,0000000	164,25	164,25

Composições Analíticas com Preço Unitário
CONSTRUÇÃO DE PRAÇA NO MUNICÍPIO DE CAMPESTRE DO MARANHÃO

Bancos
SINAPI - 04/2021 - Maranhão
SBC - 06/2021 - Maranhão
SICRO3 - 01/2021 - Maranhão
ORSE - 03/2021 - Sergipe
SEDOP - 03/2021 - Pará
SEINFRA - 027 - Ceará

B.D.I.
26,0%

Encargos Sociais
Não Desonerado: embutido nos
preços unitário dos insumos de
mão de obra, de acordo com as
bases.

Composições Analíticas com Preço Unitário

Composição	88264	SINAPI	ELETRICISTA COM ENCARGOS COMPLEMENTARES	SEDI - SERVIÇOS DIVERSOS	H	0,3551000	19,25	6,83
Auxiliar								
Composição	88247	SINAPI	AUXILIAR DE ELETRICISTA COM ENCARGOS COMPLEMENTARES	SEDI - SERVIÇOS DIVERSOS	H	0,1480000	14,34	2,12
Auxiliar								
Insumo	00039510	SINAPI	LUMINARIA DE EMBUTIR EM CHAPA DE ACO PARA 2 LAMPADAS FLUORESCENTES DE 14 W COM REFLETOR E ALETAS EM ALUMINIO, COMPLETA (INCLUI REATOR E LAMPADAS)	Material	UN	1,0000000	155,30	155,30

MO sem LS => 7,59 LS => 0,00 MO com LS => 7,59

Valor do BDI => 42,70 Valor com BDI => 206,95

7.8.1	Código	Banco	Descrição	Tipo	Und	Quant.	Valor Unit	Total
Composição	94494	SINAPI	REGISTRO DE GAVETA BRUTO, LATÃO, ROSCÁVEL, 3/4" INSTALADO EM RESERVAÇÃO DE ÁGUA DE EDIFICAÇÃO QUE POSSUA RESERVATÓRIO DE FIBRA/FIBROCIMENTO -FORNECIMENTO E INSTALAÇÃO. AF_06/2016	INHI - INSTALAÇÕES HIDROS SANITÁRIAS	UN	1,0000000	48,32	48,32
Composição	88267	SINAPI	ENCANADOR OU BOMBEIRO HIDRÁULICO COM ENCARGOS COMPLEMENTARES	SEDI - SERVIÇOS DIVERSOS	H	0,7745000	18,58	14,39
Auxiliar								
Composição	88248	SINAPI	AUXILIAR DE ENCANADOR OU BOMBEIRO HIDRÁULICO COM ENCARGOS COMPLEMENTARES	SEDI - SERVIÇOS DIVERSOS	H	0,7745000	13,81	10,69
Auxiliar								
Insumo	00003148	SINAPI	FITA VEDA ROSCA EM ROLOS DE 18 MM X 50 M (L X C)	Material	UN	0,0095000	11,98	0,11
Insumo	00006016	SINAPI	REGISTRO GAVETA BRUTO EM LATAO FORJADO, BITOLA 3/4 " (REF 1509)	Material	UN	1,0000000	23,13	23,13

MO sem LS => 21,59 LS => 0,00 MO com LS => 21,59

Valor do BDI => 12,56 Valor com BDI => 60,88

7.8.2	Código	Banco	Descrição	Tipo	Und	Quant.	Valor Unit	Total
Composição	94497	SINAPI	REGISTRO DE GAVETA BRUTO, LATÃO, ROSCÁVEL, 1 1/2" INSTALADO EM RESERVAÇÃO DE ÁGUA DE EDIFICAÇÃO QUE POSSUA RESERVATÓRIO DE FIBRA/FIBROCIMENTO -FORNECIMENTO E INSTALAÇÃO. AF_06/2016	INHI - INSTALAÇÕES HIDROS SANITÁRIAS	UN	1,0000000	88,58	88,58
Composição	88267	SINAPI	ENCANADOR OU BOMBEIRO HIDRÁULICO COM ENCARGOS COMPLEMENTARES	SEDI - SERVIÇOS DIVERSOS	H	0,7890000	18,58	14,65
Auxiliar								
Composição	88248	SINAPI	AUXILIAR DE ENCANADOR OU BOMBEIRO HIDRÁULICO COM ENCARGOS COMPLEMENTARES	SEDI - SERVIÇOS DIVERSOS	H	0,7890000	13,81	10,89
Auxiliar								
Insumo	00003148	SINAPI	FITA VEDA ROSCA EM ROLOS DE 18 MM X 50 M (L X C)	Material	UN	0,0190000	11,98	0,22
Insumo	00006010	SINAPI	REGISTRO GAVETA BRUTO EM LATAO FORJADO, BITOLA 1 1/2 " (REF 1509)	Material	UN	1,0000000	62,82	62,82

MO sem LS => 22,00 LS => 0,00 MO com LS => 22,00

Valor do BDI => 23,03 Valor com BDI => 111,61

7.8.4	Código	Banco	Descrição	Tipo	Und	Quant.	Valor Unit	Total
Composição	86884	SINAPI	ENGATE FLEXÍVEL EM PLÁSTICO BRANCO, 1/2"X 30CM - FORNECIMENTO E INSTALAÇÃO. AF_01/2020	INHI - INSTALAÇÕES HIDROS SANITÁRIAS	UN	1,0000000	6,93	6,93

Composições Analíticas com Preço Unitário
CONSTRUÇÃO DE PRAÇA NO MUNICÍPIO DE CAMPESTRE DO MARANHÃO

Bancos
SINAPI - 04/2021 - Maranhão
SBC - 06/2021 - Maranhão
SICRO3 - 01/2021 - Maranhão
ORSE - 03/2021 - Sergipe
SEDOP - 03/2021 - Pará
SEINFRA - 027 - Ceará

B.D.I.
26,0%

Encargos Sociais
Não Desonerado: embutido nos
preços unitário dos insumos de
mão de obra, de acordo com as
bases.

Composições Analíticas com Preço Unitário

Composição	88267	SINAPI	ENCANADOR OU BOMBEIRO HIDRÁULICO COM ENCARGOS	SEDI - SERVIÇOS DIVERSOS	H	0,1525000	18,58	2,83		
Auxiliar			COMPLEMENTARES							
Composição	88316	SINAPI	SERVENTE COM ENCARGOS COMPLEMENTARES	SEDI - SERVIÇOS DIVERSOS	H	0,0481000	14,12	0,67		
Auxiliar										
Insumo	00006141	SINAPI	ENGATE/RABICHO FLEXIVEL PLASTICO (PVC OU ABS) BRANCO 1/2 " X 30 CM	Material	UN	1,0000000	3,37	3,37		
Insumo	00003146	SINAPI	FITA VEDA ROSCA EM ROLOS DE 18 MM X 10 M (L X C)	Material	UN	0,0210000	3,25	0,06		
				MO sem LS =>		3,04	LS =>	0,00	MO com LS =>	3,04
				Valor do BDI =>		1,80			Valor com BDI =>	8,73

7.8.5	Código	Banco	Descrição	Tipo	Und	Quant.	Valor Unit	Total		
Composição	89362	SINAPI	JOELHO 90 GRAUS, PVC, SOLDÁVEL, DN 25MM, INSTALADO EM RAMAL OU SUB-RAMAL DE ÁGUA - FORNECIMENTO E INSTALAÇÃO. AF_12/2014	INHI - INSTALAÇÕES HIDROS SANITÁRIAS	UN	1,0000000	6,56	6,56		
Composição	88267	SINAPI	ENCANADOR OU BOMBEIRO HIDRÁULICO COM ENCARGOS	SEDI - SERVIÇOS DIVERSOS	H	0,1500000	18,58	2,78		
Auxiliar			COMPLEMENTARES							
Composição	88248	SINAPI	AUXILIAR DE ENCANADOR OU BOMBEIRO HIDRÁULICO COM ENCARGOS	SEDI - SERVIÇOS DIVERSOS	H	0,1500000	13,81	2,07		
Auxiliar			COMPLEMENTARES							
Insumo	00000122	SINAPI	ADESIVO PLASTICO PARA PVC, FRASCO COM 850 GR	Material	UN	0,0070000	58,71	0,41		
Insumo	00003529	SINAPI	JOELHO PVC, SOLDAVEL, 90 GRAUS, 25 MM, PARA AGUA FRIA PREDIAL	Material	UN	1,0000000	0,82	0,82		
Insumo	00038383	SINAPI	LIXA D'AGUA EM FOLHA, GRAO 100	Material	UN	0,0500000	1,66	0,08		
Insumo	00020083	SINAPI	SOLUCAO LIMPADORA PARA PVC, FRASCO COM 1000 CM3	Material	UN	0,0080000	50,99	0,40		
				MO sem LS =>		4,17	LS =>	0,00	MO com LS =>	4,17
				Valor do BDI =>		1,70			Valor com BDI =>	8,26

7.8.6	Código	Banco	Descrição	Tipo	Und	Quant.	Valor Unit	Total
Composição	89383	SINAPI	ADAPTADOR CURTO COM BOLSA E ROSCA PARA REGISTRO, PVC, SOLDÁVEL, DN 25MM X 3/4", INSTALADO EM RAMAL OU SUB-RAMAL DE ÁGUA - FORNECIMENTO E INSTALAÇÃO. AF_12/2014	INHI - INSTALAÇÕES HIDROS SANITÁRIAS	UN	1,0000000	5,11	5,11
Composição	88267	SINAPI	ENCANADOR OU BOMBEIRO HIDRÁULICO COM ENCARGOS	SEDI - SERVIÇOS DIVERSOS	H	0,1000000	18,58	1,85
Auxiliar			COMPLEMENTARES					
Composição	88248	SINAPI	AUXILIAR DE ENCANADOR OU BOMBEIRO HIDRÁULICO COM ENCARGOS	SEDI - SERVIÇOS DIVERSOS	H	0,1000000	13,81	1,38
Auxiliar			COMPLEMENTARES					
Insumo	00000065	SINAPI	ADAPTADOR PVC SOLDAVEL CURTO COM BOLSA E ROSCA, 25 MM X 3/4", PARA AGUA FRIA	Material	UN	1,0000000	0,99	0,99
Insumo	00000122	SINAPI	ADESIVO PLASTICO PARA PVC, FRASCO COM 850 GR	Material	UN	0,0070000	58,71	0,41
Insumo	00038383	SINAPI	LIXA D'AGUA EM FOLHA, GRAO 100	Material	UN	0,0500000	1,66	0,08

Composições Analíticas com Preço Unitário
CONSTRUÇÃO DE PRAÇA NO MUNICÍPIO DE CAMPESTRE DO MARANHÃO

Bancos
SINAPI - 04/2021 - Maranhão
SBC - 06/2021 - Maranhão
SICRO3 - 01/2021 - Maranhão
ORSE - 03/2021 - Sergipe
SEDOP - 03/2021 - Pará
SEINFRA - 027 - Ceará

B.D.I.
26,0%

Encargos Sociais
Não Desonerado: embutido nos
preços unitário dos insumos de
mão de obra, de acordo com as
bases.

Composições Analíticas com Preço Unitário

Insumo	00020083	SINAPI	SOLUCAO LIMPADORA PARA PVC, FRASCO COM 1000 CM3	Material	UN	0,0080000	50,99	0,40		
				MO sem LS =>		2,78	LS =>	0,00	MO com LS =>	2,78
				Valor do BDI =>		1,32			Valor com BDI =>	6,43

7.8.7	Código	Banco	Descrição	Tipo	Und	Quant.	Valor Unit	Total		
Composição	89596	SINAPI	ADAPTADOR CURTO COM BOLSA E ROSCA PARA REGISTRO, PVC, SOLDÁVEL, DN 50MM X 1.1/2", INSTALADO EM PRUMADA DE ÁGUA - FORNECIMENTO E INSTALAÇÃO. AF_12/2014	INHI - INSTALAÇÕES HIDROS SANITÁRIAS	UN	1,0000000	9,48	9,48		
Composição Auxiliar	88267	SINAPI	ENCANADOR OU BOMBEIRO HIDRÁULICO COM ENCARGOS COMPLEMENTARES	SEDI - SERVIÇOS DIVERSOS	H	0,0720000	18,58	1,33		
Composição Auxiliar	88248	SINAPI	AUXILIAR DE ENCANADOR OU BOMBEIRO HIDRÁULICO COM ENCARGOS COMPLEMENTARES	SEDI - SERVIÇOS DIVERSOS	H	0,0720000	13,81	0,99		
Insumo	00000112	SINAPI	ADAPTADOR PVC SOLDAVEL CURTO COM BOLSA E ROSCA, 50 MM X1 1/2". PARA AGUA FRIA	Material	UN	1,0000000	4,96	4,96		
Insumo	00000122	SINAPI	ADESIVO PLASTICO PARA PVC, FRASCO COM 850 GR	Material	UN	0,0180000	58,71	1,05		
Insumo	00038383	SINAPI	LIXA D'AGUA EM FOLHA, GRAO 100	Material	UN	0,0240000	1,66	0,03		
Insumo	00020083	SINAPI	SOLUCAO LIMPADORA PARA PVC, FRASCO COM 1000 CM3	Material	UN	0,0220000	50,99	1,12		
				MO sem LS =>		2,00	LS =>	0,00	MO com LS =>	2,00
				Valor do BDI =>		2,46			Valor com BDI =>	11,94

7.8.8	Código	Banco	Descrição	Tipo	Und	Quant.	Valor Unit	Total		
Composição	89492	SINAPI	JOELHO 90 GRAUS, PVC, SOLDÁVEL, DN 32MM, INSTALADO EM PRUMADA DE ÁGUA - FORNECIMENTO E INSTALAÇÃO. AF_12/2014	INHI - INSTALAÇÕES HIDROS SANITÁRIAS	UN	1,0000000	5,90	5,90		
Composição Auxiliar	88267	SINAPI	ENCANADOR OU BOMBEIRO HIDRÁULICO COM ENCARGOS COMPLEMENTARES	SEDI - SERVIÇOS DIVERSOS	H	0,0730000	18,58	1,35		
Composição Auxiliar	88248	SINAPI	AUXILIAR DE ENCANADOR OU BOMBEIRO HIDRÁULICO COM ENCARGOS COMPLEMENTARES	SEDI - SERVIÇOS DIVERSOS	H	0,0730000	13,81	1,00		
Insumo	00000122	SINAPI	ADESIVO PLASTICO PARA PVC, FRASCO COM 850 GR	Material	UN	0,0090000	58,71	0,52		
Insumo	00003536	SINAPI	JOELHO PVC, SOLDAVEL, 90 GRAUS, 32 MM, PARA AGUA FRIA PREDIAL	Material	UN	1,0000000	2,45	2,45		
Insumo	00038383	SINAPI	LIXA D'AGUA EM FOLHA, GRAO 100	Material	UN	0,0170000	1,66	0,02		
Insumo	00020083	SINAPI	SOLUCAO LIMPADORA PARA PVC, FRASCO COM 1000 CM3	Material	UN	0,0110000	50,99	0,56		
				MO sem LS =>		2,03	LS =>	0,00	MO com LS =>	2,03
				Valor do BDI =>		1,53			Valor com BDI =>	7,43

7.8.9	Código	Banco	Descrição	Tipo	Und	Quant.	Valor Unit	Total
--------------	---------------	--------------	------------------	-------------	------------	---------------	-------------------	--------------

Composições Analíticas com Preço Unitário
CONSTRUÇÃO DE PRAÇA NO MUNICÍPIO DE CAMPESTRE DO MARANHÃO

Bancos
SINAPI - 04/2021 - Maranhão
SBC - 06/2021 - Maranhão
SICRO3 - 01/2021 - Maranhão
ORSE - 03/2021 - Sergipe
SEDOP - 03/2021 - Pará
SEINFRA - 027 - Ceará

B.D.I.
26,0%

Encargos Sociais
Não Desonerado: embutido nos
preços unitário dos insumos de
mão de obra, de acordo com as
bases.

Composições Analíticas com Preço Unitário

Composição	89402	SINAPI	TUBO, PVC, SOLDÁVEL, DN 25MM, INSTALADO EM RAMAL DE DISTRIBUIÇÃO DE ÁGUA - FORNECIMENTO E INSTALAÇÃO. AF_12/2014	INHI - INSTALAÇÕES HIDROS SANITÁRIAS	M	1,0000000	8,13	8,13		
Composição Auxiliar	88267	SINAPI	ENCANADOR OU BOMBEIRO HIDRÁULICO COM ENCARGOS COMPLEMENTARES	SEDI - SERVIÇOS DIVERSOS	H	0,1130000	18,58	2,09		
Composição Auxiliar	88248	SINAPI	AUXILIAR DE ENCANADOR OU BOMBEIRO HIDRÁULICO COM ENCARGOS COMPLEMENTARES	SEDI - SERVIÇOS DIVERSOS	H	0,1130000	13,81	1,56		
Insumo	00038383	SINAPI	LIXA D'AGUA EM FOLHA, GRAO 100	Material	UN	0,0380000	1,66	0,06		
Insumo	00009868	SINAPI	TUBO PVC, SOLDAVEL, DN 25 MM, AGUA FRIA (NBR-5648)	Material	M	1,0610000	4,17	4,42		
				MO sem LS =>		3,14	LS =>	0,00	MO com LS =>	3,14
				Valor do BDI =>		2,11			Valor com BDI =>	10,24

7.8.10	Código	Banco	Descrição	Tipo	Und	Quant.	Valor Unit	Total		
Composição	89449	SINAPI	TUBO, PVC, SOLDÁVEL, DN 50MM, INSTALADO EM PRUMADA DE ÁGUA - FORNECIMENTO E INSTALACÃO. AF 12/2014	INHI - INSTALAÇÕES HIDROS SANITÁRIAS	M	1,0000000	17,50	17,50		
Composição Auxiliar	88267	SINAPI	ENCANADOR OU BOMBEIRO HIDRÁULICO COM ENCARGOS COMPLEMENTARES	SEDI - SERVIÇOS DIVERSOS	H	0,0290000	18,58	0,53		
Composição Auxiliar	88248	SINAPI	AUXILIAR DE ENCANADOR OU BOMBEIRO HIDRÁULICO COM ENCARGOS COMPLEMENTARES	SEDI - SERVIÇOS DIVERSOS	H	0,0290000	13,81	0,40		
Insumo	00038383	SINAPI	LIXA D'AGUA EM FOLHA, GRAO 100	Material	UN	0,0100000	1,66	0,01		
Insumo	00009875	SINAPI	TUBO PVC, SOLDAVEL, DN 50 MM, PARA AGUA FRIA (NBR-5648)	Material	M	1,0610000	15,61	16,56		
				MO sem LS =>		0,80	LS =>	0,00	MO com LS =>	0,80
				Valor do BDI =>		4,55			Valor com BDI =>	22,05

7.8.11	Código	Banco	Descrição	Tipo	Und	Quant.	Valor Unit	Total		
Composição	89617	SINAPI	TE, PVC, SOLDÁVEL, DN 25MM, INSTALADO EM PRUMADA DE ÁGUA - FORNECIMENTO E INSTALACÃO. AF 12/2014	INHI - INSTALAÇÕES HIDROS SANITÁRIAS	UN	1,0000000	5,25	5,25		
Composição Auxiliar	88267	SINAPI	ENCANADOR OU BOMBEIRO HIDRÁULICO COM ENCARGOS COMPLEMENTARES	SEDI - SERVIÇOS DIVERSOS	H	0,0800000	18,58	1,48		
Composição Auxiliar	88248	SINAPI	AUXILIAR DE ENCANADOR OU BOMBEIRO HIDRÁULICO COM ENCARGOS COMPLEMENTARES	SEDI - SERVIÇOS DIVERSOS	H	0,0800000	13,81	1,10		
Insumo	00000122	SINAPI	ADESIVO PLASTICO PARA PVC, FRASCO COM 850 GR	Material	UN	0,0110000	58,71	0,64		
Insumo	00038383	SINAPI	LIXA D'AGUA EM FOLHA, GRAO 100	Material	UN	0,0200000	1,66	0,03		
Insumo	00020083	SINAPI	SOLUCAO LIMPADORA PARA PVC, FRASCO COM 1000 CM3	Material	UN	0,0120000	50,99	0,61		
Insumo	00007139	SINAPI	TE SOLDAVEL, PVC, 90 GRAUS, 25 MM, PARA AGUA FRIA PREDIAL (NBR 5648)	Material	UN	1,0000000	1,39	1,39		
				MO sem LS =>		2,22	LS =>	0,00	MO com LS =>	2,22
				Valor do BDI =>		1,36			Valor com BDI =>	6,61

Composições Analíticas com Preço Unitário
CONSTRUÇÃO DE PRAÇA NO MUNICÍPIO DE CAMPESTRE DO MARANHÃO

Bancos
SINAPI - 04/2021 - Maranhão
SBC - 06/2021 - Maranhão
SICRO3 - 01/2021 - Maranhão
ORSE - 03/2021 - Sergipe
SEDOP - 03/2021 - Pará
SEINFRA - 027 - Ceará

B.D.I.
26,0%

Encargos Sociais
Não Desonerado: embutido nos
preços unitário dos insumos de
mão de obra, de acordo com as
bases.

Composições Analíticas com Preço Unitário

7.8.12	Código	Banco	Descrição	Tipo	Und	Quant.	Valor Unit	Total		
Composição	89627	SINAPI	TÊ DE REDUÇÃO, PVC, SOLDÁVEL, DN 50MM X 25MM, INSTALADO EM PRUMADA DE ÁGUA - FORNECIMENTO E INSTALAÇÃO. AF_12/2014	INHI - INSTALAÇÕES HIDROS SANITÁRIAS	UN	1,0000000	17,94	17,94		
Composição Auxiliar	88267	SINAPI	ENCANADOR OU BOMBEIRO HIDRÁULICO COM ENCARGOS COMPLEMENTARES	SEDI - SERVIÇOS DIVERSOS	H	0,1440000	18,58	2,67		
Composição Auxiliar	88248	SINAPI	AUXILIAR DE ENCANADOR OU BOMBEIRO HIDRÁULICO COM ENCARGOS COMPLEMENTARES	SEDI - SERVIÇOS DIVERSOS	H	0,1440000	13,81	1,98		
Insumo	00000122	SINAPI	ADESIVO PLASTICO PARA PVC, FRASCO COM 850 GR	Material	UN	0,0260000	58,71	1,52		
Insumo	00038383	SINAPI	LIXA D'AGUA EM FOLHA, GRAO 100	Material	UN	0,0360000	1,66	0,05		
Insumo	00020083	SINAPI	SOLUCAO LIMPADORA PARA PVC, FRASCO COM 1000 CM3	Material	UN	0,0330000	50,99	1,68		
Insumo	00007129	SINAPI	TE DE REDUCAO, PVC, SOLDAVEL, 90 GRAUS, 50 MM X 25 MM, PARA AGUA FRIA PREDIAL	Material	UN	1,0000000	10,04	10,04		
				MO sem LS =>		4,01	LS =>	0,00	MO com LS =>	4,01
				Valor do BDI =>		4,66			Valor com BDI =>	22,60

7.8.13	Código	Banco	Descrição	Tipo	Und	Quant.	Valor Unit	Total		
Composição	89366	SINAPI	JOELHO 90 GRAUS COM BUCHA DE LATÃO, PVC, SOLDÁVEL, DN 25MM, X 3/4"INSTALADO EM RAMAL OU SUB-RAMAL DE ÁGUA - FORNECIMENTO E INSTALAÇÃO AF 12/2014	INHI - INSTALAÇÕES HIDROS SANITÁRIAS	UN	1,0000000	13,88	13,88		
Composição Auxiliar	88267	SINAPI	ENCANADOR OU BOMBEIRO HIDRÁULICO COM ENCARGOS COMPLEMENTARES	SEDI - SERVIÇOS DIVERSOS	H	0,1500000	18,58	2,78		
Composição Auxiliar	88248	SINAPI	AUXILIAR DE ENCANADOR OU BOMBEIRO HIDRÁULICO COM ENCARGOS COMPLEMENTARES	SEDI - SERVIÇOS DIVERSOS	H	0,1500000	13,81	2,07		
Insumo	00000122	SINAPI	ADESIVO PLASTICO PARA PVC, FRASCO COM 850 GR	Material	UN	0,0070000	58,71	0,41		
Insumo	00003524	SINAPI	JOELHO PVC, SOLDAVEL, COM BUCHA DE LATAO, 90 GRAUS, 25 MM X 3/4". PARA AGUA FRIA PREDIAL	Material	UN	1,0000000	8,14	8,14		
Insumo	00038383	SINAPI	LIXA D'AGUA EM FOLHA, GRAO 100	Material	UN	0,0500000	1,66	0,08		
Insumo	00020083	SINAPI	SOLUCAO LIMPADORA PARA PVC, FRASCO COM 1000 CM3	Material	UN	0,0080000	50,99	0,40		
				MO sem LS =>		4,17	LS =>	0,00	MO com LS =>	4,17
				Valor do BDI =>		3,60			Valor com BDI =>	17,48

7.8.14	Código	Banco	Descrição	Tipo	Und	Quant.	Valor Unit	Total
Composição	89707	SINAPI	CAIXA SIFONADA, PVC, DN 100 X 100 X 50 MM, JUNTA ELÁSTICA, FORNECIDA E INSTALADA EM RAMAL DE DESCARGA OU EM RAMAL DE ESGOTO SANITÁRIO AF 12/2014	INHI - INSTALAÇÕES HIDROS SANITÁRIAS	UN	1,0000000	24,88	24,88
Composição Auxiliar	88267	SINAPI	ENCANADOR OU BOMBEIRO HIDRÁULICO COM ENCARGOS COMPLEMENTARES	SEDI - SERVIÇOS DIVERSOS	H	0,2500000	18,58	4,64
Composição Auxiliar	88248	SINAPI	AUXILIAR DE ENCANADOR OU BOMBEIRO HIDRÁULICO COM ENCARGOS COMPLEMENTARES	SEDI - SERVIÇOS DIVERSOS	H	0,2500000	13,81	3,45

Composições Analíticas com Preço Unitário
CONSTRUÇÃO DE PRAÇA NO MUNICÍPIO DE CAMPESTRE DO MARANHÃO

Bancos
SINAPI - 04/2021 - Maranhão
SBC - 06/2021 - Maranhão
SICRO3 - 01/2021 - Maranhão
ORSE - 03/2021 - Sergipe
SEDOP - 03/2021 - Pará
SEINFRA - 027 - Ceará

B.D.I.
26,0%

Encargos Sociais
Não Desonerado: embutido nos
preços unitário dos insumos de
mão de obra, de acordo com as
bases.

Composições Analíticas com Preço Unitário

Insumo	00000122	SINAPI	ADESIVO PLASTICO PARA PVC, FRASCO COM 850 GR	Material	UN	0,0148000	58,71	0,86
Insumo	00000296	SINAPI	ANEL BORRACHA PARA TUBO ESGOTO PREDIAL DN 50 MM (NBR 5688)	Material	UN	1,0000000	1,81	1,81
Insumo	00005103	SINAPI	CAIXA SIFONADA PVC, 100 X 100 X 50 MM, COM GRELHA REDONDA BRANCA	Material	UN	1,0000000	12,45	12,45
Insumo	00038383	SINAPI	LIXA D'AGUA EM FOLHA, GRAO 100	Material	UN	0,0640000	1,66	0,10
Insumo	00020078	SINAPI	PASTA LUBRIFICANTE PARA TUBOS E CONEXOES COM JUNTA ELASTICA (USO EM PVC, ACO, POLIETILENO E OUTROS) (DE *400* G)	Material	UN	0,0200000	21,50	0,43
Insumo	00020083	SINAPI	SOLUCAO LIMPADORA PARA PVC, FRASCO COM 1000 CM3	Material	UN	0,0225000	50,99	1,14

MO sem LS => 6,97 LS => 0,00 MO com LS => 6,97

Valor do BDI => 6,46 Valor com BDI => 31,34

7.8.15	Código	Banco	Descrição	Tipo	Und	Quant.	Valor Unit	Total
Composição	89709	SINAPI	RALO SIFONADO, PVC, DN 100 X 40 MM, JUNTA SOLDÁVEL, FORNECIDO E INSTALADO EM RAMAL DE DESCARGA OU EM RAMAL DE ESGOTO SANITÁRIO AF 12/2014	INHI - INSTALAÇÕES HIDROS SANITÁRIAS	UN	1,0000000	9,36	9,36
Composição Auxiliar	88267	SINAPI	ENCANADOR OU BOMBEIRO HIDRÁULICO COM ENCARGOS COMPLEMENTARES	SEDI - SERVIÇOS DIVERSOS	H	0,0700000	18,58	1,30
Composição Auxiliar	88248	SINAPI	AUXILIAR DE ENCANADOR OU BOMBEIRO HIDRÁULICO COM ENCARGOS COMPLEMENTARES	SEDI - SERVIÇOS DIVERSOS	H	0,0700000	13,81	0,96
Insumo	00000122	SINAPI	ADESIVO PLASTICO PARA PVC, FRASCO COM 850 GR	Material	UN	0,0049000	58,71	0,28
Insumo	00038383	SINAPI	LIXA D'AGUA EM FOLHA, GRAO 100	Material	UN	0,0170000	1,66	0,02
Insumo	00011741	SINAPI	RALO SIFONADO PVC CILINDRICO, 100 X 40 MM, COM GRELHA REDONDA BRANCA	Material	UN	1,0000000	6,42	6,42
Insumo	00020083	SINAPI	SOLUCAO LIMPADORA PARA PVC, FRASCO COM 1000 CM3	Material	UN	0,0075000	50,99	0,38

MO sem LS => 1,94 LS => 0,00 MO com LS => 1,94

Valor do BDI => 2,43 Valor com BDI => 11,79

7.8.16	Código	Banco	Descrição	Tipo	Und	Quant.	Valor Unit	Total
Composição	86883	SINAPI	SIFÃO DO TIPO FLEXÍVEL EM PVC 1 X 1.1/2 - FORNECIMENTO E INSTALACÃO. AF 01/2020	INHI - INSTALAÇÕES HIDROS SANITÁRIAS	UN	1,0000000	9,54	9,54
Composição Auxiliar	88267	SINAPI	ENCANADOR OU BOMBEIRO HIDRÁULICO COM ENCARGOS COMPLEMENTARES	SEDI - SERVIÇOS DIVERSOS	H	0,0845000	18,58	1,57
Composição Auxiliar	88316	SINAPI	SERVENTE COM ENCARGOS COMPLEMENTARES	SEDI - SERVIÇOS DIVERSOS	H	0,0266000	14,12	0,37
Insumo	00003146	SINAPI	FITA VEDA ROSCA EM ROLOS DE 18 MM X 10 M (L X C)	Material	UN	0,0332000	3,25	0,10
Insumo	00006148	SINAPI	SIFAO PLASTICO FLEXIVEL SAIDA VERTICAL PARA COLUNA LAVATORIO, 1 X 1.1/2 "	Material	UN	1,0000000	7,50	7,50

Composições Analíticas com Preço Unitário
CONSTRUÇÃO DE PRAÇA NO MUNICÍPIO DE CAMPESTRE DO MARANHÃO

Bancos
SINAPI - 04/2021 - Maranhão
SBC - 06/2021 - Maranhão
SICRO3 - 01/2021 - Maranhão
ORSE - 03/2021 - Sergipe
SEDOP - 03/2021 - Pará
SEINFRA - 027 - Ceará

B.D.I.
26,0%

Encargos Sociais
Não Desonerado: embutido nos
preços unitário dos insumos de
mão de obra, de acordo com as
bases.

Composições Analíticas com Preço Unitário

MO sem LS => 1,67 LS => 0,00 MO com LS => 1,67
 Valor do BDI => 2,48 Valor com BDI => 12,02

7.8.17	Código	Banco	Descrição	Tipo	Und	Quant.	Valor Unit	Total
Composição	86879	SINAPI	VÁLVULA EM PLÁSTICO 1"PARA PIA, TANQUE OU LAVATÓRIO, COM OU SEM LADRÃO - FORNECIMENTO E INSTALAÇÃO. AF_01/2020	INHI - INSTALAÇÕES HIDROS SANITÁRIAS	UN	1,0000000	5,62	5,62
Composição Auxiliar	88267	SINAPI	ENCANADOR OU BOMBEIRO HIDRÁULICO COM ENCARGOS COMPLEMENTARES	SEDI - SERVIÇOS DIVERSOS	H	0,1232000	18,58	2,28
Composição Auxiliar	88316	SINAPI	SERVENTE COM ENCARGOS COMPLEMENTARES	SEDI - SERVIÇOS DIVERSOS	H	0,0388000	14,12	0,54
Insumo	00003146	SINAPI	FITA VEDA ROSCA EM ROLOS DE 18 MM X 10 M (L X C)	Material	UN	0,0332000	3,25	0,10
Insumo	00006153	SINAPI	VALVULA EM PLASTICO BRANCO PARA TANQUE OU LAVATORIO 1 ", SEM UNHO E SEM LADRAO	Material	UN	1,0000000	2,70	2,70

MO sem LS => 2,45 LS => 0,00 MO com LS => 2,45
 Valor do BDI => 1,46 Valor com BDI => 7,08

7.8.18	Código	Banco	Descrição	Tipo	Und	Quant.	Valor Unit	Total
Composição	89728	SINAPI	CURVA CURTA 90 GRAUS, PVC, SERIE NORMAL, ESGOTO PREDIAL, DN 40 MM, JUNTA SOLDÁVEL, FORNECIDO E INSTALADO EM RAMAL DE DESCARGA OU RAMAL DE ESGOTO SANITÁRIO. AF_12/2014	INHI - INSTALAÇÕES HIDROS SANITÁRIAS	UN	1,0000000	9,01	9,01
Composição Auxiliar	88267	SINAPI	ENCANADOR OU BOMBEIRO HIDRÁULICO COM ENCARGOS COMPLEMENTARES	SEDI - SERVIÇOS DIVERSOS	H	0,1000000	18,58	1,85
Composição Auxiliar	88248	SINAPI	AUXILIAR DE ENCANADOR OU BOMBEIRO HIDRÁULICO COM ENCARGOS COMPLEMENTARES	SEDI - SERVIÇOS DIVERSOS	H	0,1000000	13,81	1,38
Insumo	00000122	SINAPI	ADESIVO PLASTICO PARA PVC, FRASCO COM 850 GR	Material	UN	0,0099000	58,71	0,58
Insumo	00001933	SINAPI	CURVA PVC CURTA 90 GRAUS, DN 40 MM, PARA ESGOTO PREDIAL	Material	UN	1,0000000	4,41	4,41
Insumo	00038383	SINAPI	LIXA D'AGUA EM FOLHA, GRAO 100	Material	UN	0,0210000	1,66	0,03
Insumo	00020083	SINAPI	SOLUCAO LIMPADORA PARA PVC, FRASCO COM 1000 CM3	Material	UN	0,0150000	50,99	0,76

MO sem LS => 2,78 LS => 0,00 MO com LS => 2,78
 Valor do BDI => 2,34 Valor com BDI => 11,35

7.8.19	Código	Banco	Descrição	Tipo	Und	Quant.	Valor Unit	Total
Composição	89733	SINAPI	CURVA CURTA 90 GRAUS, PVC, SERIE NORMAL, ESGOTO PREDIAL, DN 50 MM, JUNTA ELÁSTICA, FORNECIDO E INSTALADO EM RAMAL DE DESCARGA OU RAMAL DE ESGOTO SANITÁRIO. AF_12/2014	INHI - INSTALAÇÕES HIDROS SANITÁRIAS	UN	1,0000000	16,46	16,46
Composição Auxiliar	88267	SINAPI	ENCANADOR OU BOMBEIRO HIDRÁULICO COM ENCARGOS COMPLEMENTARES	SEDI - SERVIÇOS DIVERSOS	H	0,1300000	18,58	2,41

Composições Analíticas com Preço Unitário
CONSTRUÇÃO DE PRAÇA NO MUNICÍPIO DE CAMPESTRE DO MARANHÃO

Bancos
SINAPI - 04/2021 - Maranhão
SBC - 06/2021 - Maranhão
SICRO3 - 01/2021 - Maranhão
ORSE - 03/2021 - Sergipe
SEDOP - 03/2021 - Pará
SEINFRA - 027 - Ceará

B.D.I.
26,0%

Encargos Sociais
Não Desonerado: embutido nos
preços unitário dos insumos de
mão de obra, de acordo com as
bases.

Composições Analíticas com Preço Unitário

Composição	88248	SINAPI	AUXILIAR DE ENCANADOR OU BOMBEIRO HIDRÁULICO COM ENCARGOS COMPLEMENTARES	SEDI - SERVIÇOS DIVERSOS	H	0,1300000	13,81	1,79		
Auxiliar Insumo	00000296	SINAPI	ANEL BORRACHA PARA TUBO ESGOTO PREDIAL DN 50 MM (NBR 5688)	Material	UN	1,0000000	1,81	1,81		
Insumo	00001932	SINAPI	CURVA PVC CURTA 90 G, DN 50 MM, PARA ESGOTO PREDIAL	Material	UN	1,0000000	10,02	10,02		
Insumo	00020078	SINAPI	PASTA LUBRIFICANTE PARA TUBOS E CONEXOES COM JUNTA ELASTICA (USO EM PVC, ACO, POLIETILENO E OUTROS) (DE *400* G)	Material	UN	0,0200000	21,50	0,43		
				MO sem LS =>		3,62	LS =>	0,00	MO com LS =>	3,62
				Valor do BDI =>		4,27			Valor com BDI =>	20,73

7.8.20	Código	Banco	Descrição	Tipo	Und	Quant.	Valor Unit	Total		
Composição	89748	SINAPI	CURVA CURTA 90 GRAUS, PVC, SERIE NORMAL, ESGOTO PREDIAL, DN 100 MM, JUNTA ELÁSTICA, FORNECIDO E INSTALADO EM RAMAL DE DESCARGA OU RAMAL DE ESGOTO SANITÁRIO. AF_12/2014	INHI - INSTALAÇÕES HIDROS SANITÁRIAS	UN	1,0000000	34,83	34,83		
Composição	88267	SINAPI	ENCANADOR OU BOMBEIRO HIDRÁULICO COM ENCARGOS COMPLEMENTARES	SEDI - SERVIÇOS DIVERSOS	H	0,2500000	18,58	4,64		
Composição	88248	SINAPI	AUXILIAR DE ENCANADOR OU BOMBEIRO HIDRÁULICO COM ENCARGOS COMPLEMENTARES	SEDI - SERVIÇOS DIVERSOS	H	0,2500000	13,81	3,45		
Auxiliar Insumo	00000301	SINAPI	ANEL BORRACHA PARA TUBO ESGOTO PREDIAL, DN 100 MM (NBR 5688)	Material	UN	1,0000000	3,20	3,20		
Insumo	00001966	SINAPI	CURVA PVC CURTA 90 GRAUS, 100 MM, PARA ESGOTO PREDIAL	Material	UN	1,0000000	22,56	22,56		
Insumo	00020078	SINAPI	PASTA LUBRIFICANTE PARA TUBOS E CONEXOES COM JUNTA ELASTICA (USO EM PVC, ACO, POLIETILENO E OUTROS) (DE *400* G)	Material	UN	0,0460000	21,50	0,98		
				MO sem LS =>		6,97	LS =>	0,00	MO com LS =>	6,97
				Valor do BDI =>		9,05			Valor com BDI =>	43,88

7.8.21	Código	Banco	Descrição	Tipo	Und	Quant.	Valor Unit	Total
Composição	89802	SINAPI	JOELHO 45 GRAUS, PVC, SERIE NORMAL, ESGOTO PREDIAL, DN 50 MM, JUNTA ELÁSTICA, FORNECIDO E INSTALADO EM PRUMADA DE ESGOTO SANITÁRIO OU VENTILAÇÃO. AF_12/2014	INHI - INSTALAÇÕES HIDROS SANITÁRIAS	UN	1,0000000	6,74	6,74
Composição	88267	SINAPI	ENCANADOR OU BOMBEIRO HIDRÁULICO COM ENCARGOS COMPLEMENTARES	SEDI - SERVIÇOS DIVERSOS	H	0,0400000	18,58	0,74
Composição	88248	SINAPI	AUXILIAR DE ENCANADOR OU BOMBEIRO HIDRÁULICO COM ENCARGOS COMPLEMENTARES	SEDI - SERVIÇOS DIVERSOS	H	0,0400000	13,81	0,55
Auxiliar Insumo	00000296	SINAPI	ANEL BORRACHA PARA TUBO ESGOTO PREDIAL DN 50 MM (NBR 5688)	Material	UN	1,0000000	1,81	1,81
Insumo	00003518	SINAPI	JOELHO PVC, SOLDAVEL, PB, 45 GRAUS, DN 50 MM, PARA ESGOTO PREDIAL	Material	UN	1,0000000	3,21	3,21

Composições Analíticas com Preço Unitário
CONSTRUÇÃO DE PRAÇA NO MUNICÍPIO DE CAMPESTRE DO MARANHÃO

Bancos
SINAPI - 04/2021 - Maranhão
SBC - 06/2021 - Maranhão
SICRO3 - 01/2021 - Maranhão
ORSE - 03/2021 - Sergipe
SEDOP - 03/2021 - Pará
SEINFRA - 027 - Ceará

B.D.I.
26,0%

Encargos Sociais
Não Desonerado: embutido nos
preços unitário dos insumos de
mão de obra, de acordo com as
bases.

Composições Analíticas com Preço Unitário

Insumo	00020078	SINAPI	PASTA LUBRIFICANTE PARA TUBOS E CONEXOES COM JUNTA ELASTICA (USO EM PVC, ACO, POLIETILENO E OUTROS) (DE *400* G)	Material	UN	0,0200000	21,50	0,43	
				MO sem LS =>	1,11	LS =>	0,00	MO com LS =>	1,11
				Valor do BDI =>	1,75	Valor com BDI =>		8,49	

7.8.22	Código	Banco	Descrição	Tipo	Und	Quant.	Valor Unit	Total	
Composição	89730	SINAPI	CURVA LONGA 90 GRAUS, PVC, SERIE NORMAL, ESGOTO PREDIAL, DN 40 MM, JUNTA SOLDÁVEL, FORNECIDO E INSTALADO EM RAMAL DE DESCARGA OU RAMAL DE ESGOTO SANITÁRIO. AF_12/2014	INHI - INSTALAÇÕES HIDROS SANITÁRIAS	UN	1,0000000	9,88	9,88	
Composição Auxiliar	88267	SINAPI	ENCANADOR OU BOMBEIRO HIDRÁULICO COM ENCARGOS COMPLEMENTARES	SEDI - SERVIÇOS DIVERSOS	H	0,1000000	18,58	1,85	
Composição Auxiliar	88248	SINAPI	AUXILIAR DE ENCANADOR OU BOMBEIRO HIDRÁULICO COM ENCARGOS COMPLEMENTARES	SEDI - SERVIÇOS DIVERSOS	H	0,1000000	13,81	1,38	
Insumo	00000122	SINAPI	ADESIVO PLASTICO PARA PVC, FRASCO COM 850 GR	Material	UN	0,0099000	58,71	0,58	
Insumo	00001967	SINAPI	CURVA PVC LONGA 90 GRAUS, 40 MM, PARA ESGOTO PREDIAL	Material	UN	1,0000000	5,28	5,28	
Insumo	00038383	SINAPI	LIXA D'AGUA EM FOLHA, GRAO 100	Material	UN	0,0210000	1,66	0,03	
Insumo	00020083	SINAPI	SOLUCAO LIMPADORA PARA PVC, FRASCO COM 1000 CM3	Material	UN	0,0150000	50,99	0,76	
				MO sem LS =>	2,78	LS =>	0,00	MO com LS =>	2,78
				Valor do BDI =>	2,56	Valor com BDI =>		12,44	

7.8.23	Código	Banco	Descrição	Tipo	Und	Quant.	Valor Unit	Total	
Composição	89744	SINAPI	JOELHO 90 GRAUS, PVC, SERIE NORMAL, ESGOTO PREDIAL, DN 100 MM, JUNTA ELÁSTICA, FORNECIDO E INSTALADO EM RAMAL DE DESCARGA OU RAMAL DE ESGOTO SANITÁRIO. AF_12/2014	INHI - INSTALAÇÕES HIDROS SANITÁRIAS	UN	1,0000000	20,79	20,79	
Composição Auxiliar	88267	SINAPI	ENCANADOR OU BOMBEIRO HIDRÁULICO COM ENCARGOS COMPLEMENTARES	SEDI - SERVIÇOS DIVERSOS	H	0,2500000	18,58	4,64	
Composição Auxiliar	88248	SINAPI	AUXILIAR DE ENCANADOR OU BOMBEIRO HIDRÁULICO COM ENCARGOS COMPLEMENTARES	SEDI - SERVIÇOS DIVERSOS	H	0,2500000	13,81	3,45	
Insumo	00000301	SINAPI	ANEL BORRACHA PARA TUBO ESGOTO PREDIAL, DN 100 MM (NBR 5688)	Material	UN	1,0000000	3,20	3,20	
Insumo	00003520	SINAPI	JOELHO PVC, SOLDAVEL, PB, 90 GRAUS, DN 100 MM, PARA ESGOTO PREDIAL	Material	UN	1,0000000	8,52	8,52	
Insumo	00020078	SINAPI	PASTA LUBRIFICANTE PARA TUBOS E CONEXOES COM JUNTA ELASTICA (USO EM PVC, ACO, POLIETILENO E OUTROS) (DE *400* G)	Material	UN	0,0460000	21,50	0,98	
				MO sem LS =>	6,97	LS =>	0,00	MO com LS =>	6,97
				Valor do BDI =>	5,40	Valor com BDI =>		26,19	

Composições Analíticas com Preço Unitário
CONSTRUÇÃO DE PRAÇA NO MUNICÍPIO DE CAMPESTRE DO MARANHÃO

Bancos
SINAPI - 04/2021 - Maranhão
SBC - 06/2021 - Maranhão
SICRO3 - 01/2021 - Maranhão
ORSE - 03/2021 - Sergipe
SEDOP - 03/2021 - Pará
SEINFRA - 027 - Ceará

B.D.I.
26,0%

Encargos Sociais
Não Desonerado: embutido nos
preços unitário dos insumos de
mão de obra, de acordo com as
bases.

Composições Analíticas com Preço Unitário

7.8.24	Código	Banco	Descrição	Tipo	Und	Quant.	Valor Unit	Total		
Composição	89731	SINAPI	JOELHO 90 GRAUS, PVC, SERIE NORMAL, ESGOTO PREDIAL, DN 50 MM, JUNTA ELÁSTICA, FORNECIDO E INSTALADO EM RAMAL DE DESCARGA OU RAMAL DE ESGOTO SANITÁRIO. AF_12/2014	INHI - INSTALAÇÕES HIDROS SANITÁRIAS	UN	1,0000000	9,02	9,02		
Composição Auxiliar	88267	SINAPI	ENCANADOR OU BOMBEIRO HIDRÁULICO COM ENCARGOS COMPLEMENTARES	SEDI - SERVIÇOS DIVERSOS	H	0,1300000	18,58	2,41		
Composição Auxiliar	88248	SINAPI	AUXILIAR DE ENCANADOR OU BOMBEIRO HIDRÁULICO COM ENCARGOS COMPLEMENTARES	SEDI - SERVIÇOS DIVERSOS	H	0,1300000	13,81	1,79		
Insumo	00000296	SINAPI	ANEL BORRACHA PARA TUBO ESGOTO PREDIAL DN 50 MM (NBR 5688)	Material	UN	1,0000000	1,81	1,81		
Insumo	00003526	SINAPI	JOELHO PVC, SOLDAVEL, PB, 90 GRAUS, DN 50 MM, PARA ESGOTO PREDIAL	Material	UN	1,0000000	2,58	2,58		
Insumo	00020078	SINAPI	PASTA LUBRIFICANTE PARA TUBOS E CONEXOES COM JUNTA ELASTICA (USO EM PVC, ACO, POLIETILENO E OUTROS) (DE *400* G)	Material	UN	0,0200000	21,50	0,43		
				MO sem LS =>		3,62	LS =>	0,00	MO com LS =>	3,62
				Valor do BDI =>		2,34			Valor com BDI =>	11,36

7.8.25	Código	Banco	Descrição	Tipo	Und	Quant.	Valor Unit	Total		
Composição	89785	SINAPI	JUNÇÃO SIMPLES, PVC, SERIE NORMAL, ESGOTO PREDIAL, DN 50 X 50 MM, JUNTA ELÁSTICA, FORNECIDO E INSTALADO EM RAMAL DE DESCARGA OU RAMAL DE ESGOTO SANITÁRIO. AF_12/2014	INHI - INSTALAÇÕES HIDROS SANITÁRIAS	UN	1,0000000	19,04	19,04		
Composição Auxiliar	88267	SINAPI	ENCANADOR OU BOMBEIRO HIDRÁULICO COM ENCARGOS COMPLEMENTARES	SEDI - SERVIÇOS DIVERSOS	H	0,1700000	18,58	3,15		
Composição Auxiliar	88248	SINAPI	AUXILIAR DE ENCANADOR OU BOMBEIRO HIDRÁULICO COM ENCARGOS COMPLEMENTARES	SEDI - SERVIÇOS DIVERSOS	H	0,1700000	13,81	2,34		
Insumo	00000296	SINAPI	ANEL BORRACHA PARA TUBO ESGOTO PREDIAL DN 50 MM (NBR 5688)	Material	UN	2,0000000	1,81	3,62		
Insumo	00003662	SINAPI	JUNCAO SIMPLES, PVC, DN 50 X 50 MM, SERIE NORMAL PARA ESGOTO PREDIAL	Material	UN	1,0000000	9,07	9,07		
Insumo	00020078	SINAPI	PASTA LUBRIFICANTE PARA TUBOS E CONEXOES COM JUNTA ELASTICA (USO EM PVC, ACO, POLIETILENO E OUTROS) (DE *400* G)	Material	UN	0,0400000	21,50	0,86		
				MO sem LS =>		4,73	LS =>	0,00	MO com LS =>	4,73
				Valor do BDI =>		4,95			Valor com BDI =>	23,99

7.8.26	Código	Banco	Descrição	Tipo	Und	Quant.	Valor Unit	Total
Composição	89797	SINAPI	JUNÇÃO SIMPLES, PVC, SERIE NORMAL, ESGOTO PREDIAL, DN 100 X 100 MM, JUNTA ELÁSTICA, FORNECIDO E INSTALADO EM RAMAL DE DESCARGA OU RAMAL DE ESGOTO SANITÁRIO. AF_12/2014	INHI - INSTALAÇÕES HIDROS SANITÁRIAS	UN	1,0000000	41,22	41,22
Composição Auxiliar	88267	SINAPI	ENCANADOR OU BOMBEIRO HIDRÁULICO COM ENCARGOS COMPLEMENTARES	SEDI - SERVIÇOS DIVERSOS	H	0,3300000	18,58	6,13

Composições Analíticas com Preço Unitário
CONSTRUÇÃO DE PRAÇA NO MUNICÍPIO DE CAMPESTRE DO MARANHÃO

Bancos
SINAPI - 04/2021 - Maranhão
SBC - 06/2021 - Maranhão
SICRO3 - 01/2021 - Maranhão
ORSE - 03/2021 - Sergipe
SEDOP - 03/2021 - Pará
SEINFRA - 027 - Ceará

B.D.I.
26,0%

Encargos Sociais
Não Desonerado: embutido nos
preços unitário dos insumos de
mão de obra, de acordo com as
bases.

Composições Analíticas com Preço Unitário

Composição	88248	SINAPI	AUXILIAR DE ENCANADOR OU BOMBEIRO HIDRÁULICO COM ENCARGOS COMPLEMENTARES	SEDI - SERVIÇOS DIVERSOS	H	0,3300000	13,81	4,55		
Auxiliar Insumo	00000301	SINAPI	ANEL BORRACHA PARA TUBO ESGOTO PREDIAL, DN 100 MM (NBR 5688)	Material	UN	2,0000000	3,20	6,40		
Insumo	00003670	SINAPI	JUNCAO SIMPLES, PVC, 45 GRAUS, DN 100 X 100 MM, SERIE NORMAL PARA ESGOTO PREDIAL	Material	UN	1,0000000	22,17	22,17		
Insumo	00020078	SINAPI	PASTA LUBRIFICANTE PARA TUBOS E CONEXOES COM JUNTA ELASTICA (USO EM PVC, ACO, POLIETILENO E OUTROS) (DE *400* G)	Material	UN	0,0920000	21,50	1,97		
				MO sem LS =>		9,19	LS =>	0,00	MO com LS =>	9,19
				Valor do BDI =>		10,71			Valor com BDI =>	51,93

7.8.27	Código	Banco	Descrição	Tipo	Und	Quant.	Valor Unit	Total		
Composição	89711	SINAPI	TUBO PVC, SERIE NORMAL, ESGOTO PREDIAL, DN 40 MM, FORNECIDO E INSTALADO EM RAMAL DE DESCARGA OU RAMAL DE ESGOTO SANITÁRIO AF 12/2014	INHI - INSTALAÇÕES HIDROS SANITÁRIAS	M	1,0000000	15,54	15,54		
Composição	88267	SINAPI	ENCANADOR OU BOMBEIRO HIDRÁULICO COM ENCARGOS COMPLEMENTARES	SEDI - SERVIÇOS DIVERSOS	H	0,3000000	18,58	5,57		
Composição	88248	SINAPI	AUXILIAR DE ENCANADOR OU BOMBEIRO HIDRÁULICO COM ENCARGOS COMPLEMENTARES	SEDI - SERVIÇOS DIVERSOS	H	0,3000000	13,81	4,14		
Auxiliar Insumo	00038383	SINAPI	LIXA D'AGUA EM FOLHA, GRAO 100	Material	UN	0,1000000	1,66	0,16		
Insumo	00009835	SINAPI	TUBO PVC SERIE NORMAL, DN 40 MM, PARA ESGOTO PREDIAL (NBR 5688)	Material	M	1,0500000	5,40	5,67		
				MO sem LS =>		8,35	LS =>	0,00	MO com LS =>	8,35
				Valor do BDI =>		4,04			Valor com BDI =>	19,58

7.8.28	Código	Banco	Descrição	Tipo	Und	Quant.	Valor Unit	Total		
Composição	89712	SINAPI	TUBO PVC, SERIE NORMAL, ESGOTO PREDIAL, DN 50 MM, FORNECIDO E INSTALADO EM RAMAL DE DESCARGA OU RAMAL DE ESGOTO SANITÁRIO AF 12/2014	INHI - INSTALAÇÕES HIDROS SANITÁRIAS	M	1,0000000	23,63	23,63		
Composição	88267	SINAPI	ENCANADOR OU BOMBEIRO HIDRÁULICO COM ENCARGOS COMPLEMENTARES	SEDI - SERVIÇOS DIVERSOS	H	0,3800000	18,58	7,06		
Composição	88248	SINAPI	AUXILIAR DE ENCANADOR OU BOMBEIRO HIDRÁULICO COM ENCARGOS COMPLEMENTARES	SEDI - SERVIÇOS DIVERSOS	H	0,3800000	13,81	5,24		
Auxiliar Insumo	00000122	SINAPI	ADESIVO PLASTICO PARA PVC, FRASCO COM 850 GR	Material	UN	0,0108000	58,71	0,63		
Insumo	00038383	SINAPI	LIXA D'AGUA EM FOLHA, GRAO 100	Material	UN	0,1270000	1,66	0,21		
Insumo	00020083	SINAPI	SOLUCAO LIMPADORA PARA PVC, FRASCO COM 1000 CM3	Material	UN	0,0163000	50,99	0,83		
Insumo	00009838	SINAPI	TUBO PVC SERIE NORMAL, DN 50 MM, PARA ESGOTO PREDIAL (NBR 5688)	Material	M	1,0500000	9,20	9,66		
				MO sem LS =>		10,59	LS =>	0,00	MO com LS =>	10,59
				Valor do BDI =>		6,14			Valor com BDI =>	29,77

Composições Analíticas com Preço Unitário
CONSTRUÇÃO DE PRAÇA NO MUNICÍPIO DE CAMPESTRE DO MARANHÃO

Bancos
SINAPI - 04/2021 - Maranhão
SBC - 06/2021 - Maranhão
SICRO3 - 01/2021 - Maranhão
ORSE - 03/2021 - Sergipe
SEDOP - 03/2021 - Pará
SEINFRA - 027 - Ceará

B.D.I.
26,0%

Encargos Sociais
Não Desonerado: embutido nos
preços unitário dos insumos de
mão de obra, de acordo com as
bases.

Composições Analíticas com Preço Unitário

7.8.29	Código	Banco	Descrição	Tipo	Und	Quant.	Valor Unit	Total		
Composição	89714	SINAPI	TUBO PVC, SERIE NORMAL, ESGOTO PREDIAL, DN 100 MM, FORNECIDO E INSTALADO EM RAMAL DE DESCARGA OU RAMAL DE ESGOTO SANITÁRIO. AF_12/2014	INHI - INSTALAÇÕES HIDROS SANITÁRIAS	M	1,0000000	45,24	45,24		
Composição Auxiliar	88267	SINAPI	ENCANADOR OU BOMBEIRO HIDRÁULICO COM ENCARGOS COMPLEMENTARES	SEDI - SERVIÇOS DIVERSOS	H	0,7400000	18,58	13,74		
Composição Auxiliar	88248	SINAPI	AUXILIAR DE ENCANADOR OU BOMBEIRO HIDRÁULICO COM ENCARGOS COMPLEMENTARES	SEDI - SERVIÇOS DIVERSOS	H	0,7400000	13,81	10,21		
Insumo	00000122	SINAPI	ADESIVO PLASTICO PARA PVC, FRASCO COM 850 GR	Material	UN	0,0363000	58,71	2,13		
Insumo	00038383	SINAPI	LIXA D'AGUA EM FOLHA, GRAO 100	Material	UN	0,2470000	1,66	0,41		
Insumo	00020083	SINAPI	SOLUCAO LIMPADORA PARA PVC, FRASCO COM 1000 CM3	Material	UN	0,0593000	50,99	3,02		
Insumo	00009836	SINAPI	TUBO PVC SERIE NORMAL, DN 100 MM, PARA ESGOTO PREDIAL (NBR 5688)	Material	M	1,0500000	14,99	15,73		
				MO sem LS =>		20,63	LS =>	0,00	MO com LS =>	20,63
				Valor do BDI =>		11,76			Valor com BDI =>	57,00

7.8.30	Código	Banco	Descrição	Tipo	Und	Quant.	Valor Unit	Total		
Composição	89784	SINAPI	TE, PVC, SERIE NORMAL, ESGOTO PREDIAL, DN 50 X 50 MM, JUNTA ELÁSTICA, FORNECIDO E INSTALADO EM RAMAL DE DESCARGA OU RAMAL DE ESGOTO SANITÁRIO. AF_12/2014	INHI - INSTALAÇÕES HIDROS SANITÁRIAS	UN	1,0000000	17,24	17,24		
Composição Auxiliar	88267	SINAPI	ENCANADOR OU BOMBEIRO HIDRÁULICO COM ENCARGOS COMPLEMENTARES	SEDI - SERVIÇOS DIVERSOS	H	0,1700000	18,58	3,15		
Composição Auxiliar	88248	SINAPI	AUXILIAR DE ENCANADOR OU BOMBEIRO HIDRÁULICO COM ENCARGOS COMPLEMENTARES	SEDI - SERVIÇOS DIVERSOS	H	0,1700000	13,81	2,34		
Insumo	00000296	SINAPI	ANEL BORRACHA PARA TUBO ESGOTO PREDIAL DN 50 MM (NBR 5688)	Material	UN	2,0000000	1,81	3,62		
Insumo	00020078	SINAPI	PASTA LUBRIFICANTE PARA TUBOS E CONEXOES COM JUNTA ELASTICA (USO EM PVC, ACO, POLIETILENO E OUTROS) (DE *400* G)	Material	UN	0,0400000	21,50	0,86		
Insumo	00007097	SINAPI	TE SANITARIO, PVC, DN 50 X 50 MM, SERIE NORMAL, PARA ESGOTO PREDIAL	Material	UN	1,0000000	7,27	7,27		
				MO sem LS =>		4,73	LS =>	0,00	MO com LS =>	4,73
				Valor do BDI =>		4,48			Valor com BDI =>	21,72

7.8.31	Código	Banco	Descrição	Tipo	Und	Quant.	Valor Unit	Total
Composição	89796	SINAPI	TE, PVC, SERIE NORMAL, ESGOTO PREDIAL, DN 100 X 100 MM, JUNTA ELÁSTICA, FORNECIDO E INSTALADO EM RAMAL DE DESCARGA OU RAMAL DE ESGOTO SANITÁRIO. AF_12/2014	INHI - INSTALAÇÕES HIDROS SANITÁRIAS	UN	1,0000000	35,42	35,42
Composição Auxiliar	88267	SINAPI	ENCANADOR OU BOMBEIRO HIDRÁULICO COM ENCARGOS COMPLEMENTARES	SEDI - SERVIÇOS DIVERSOS	H	0,3300000	18,58	6,13

Composições Analíticas com Preço Unitário
CONSTRUÇÃO DE PRAÇA NO MUNICÍPIO DE CAMPESTRE DO MARANHÃO

Bancos
SINAPI - 04/2021 - Maranhão
SBC - 06/2021 - Maranhão
SICRO3 - 01/2021 - Maranhão
ORSE - 03/2021 - Sergipe
SEDOP - 03/2021 - Pará
SEINFRA - 027 - Ceará

B.D.I.
26,0%

Encargos Sociais
Não Desonerado: embutido nos
preços unitário dos insumos de
mão de obra, de acordo com as
bases.

Composições Analíticas com Preço Unitário

Composição	88248	SINAPI	AUXILIAR DE ENCANADOR OU BOMBEIRO HIDRÁULICO COM ENCARGOS COMPLEMENTARES	SEDI - SERVIÇOS DIVERSOS	H	0,3300000	13,81	4,55		
Auxiliar Insumo	00000301	SINAPI	ANEL BORRACHA PARA TUBO ESGOTO PREDIAL, DN 100 MM (NBR 5688)	Material	UN	2,0000000	3,20	6,40		
Insumo	00020078	SINAPI	PASTA LUBRIFICANTE PARA TUBOS E CONEXOES COM JUNTA ELASTICA (USO EM PVC, ACO, POLIETILENO E OUTROS) (DE *400* G)	Material	UN	0,0920000	21,50	1,97		
Insumo	00007091	SINAPI	TE SANITARIO, PVC, DN 100 X 100 MM, SERIE NORMAL, PARA ESGOTO PREDIAL	Material	UN	1,0000000	16,37	16,37		
				MO sem LS =>		9,19	LS =>	0,00	MO com LS =>	9,19
				Valor do BDI =>		9,20			Valor com BDI =>	44,62

7.8.32	Código	Banco	Descrição	Tipo	Und	Quant.	Valor Unit	Total
Composição	98052	SINAPI	TANQUE SÉPTICO CIRCULAR, EM CONCRETO PRÉ-MOLDADO, DIÂMETRO INTERNO = 1,10 M, ALTURA INTERNA = 2,50 M, VOLUME ÚTIL: 2138,2 L (PARA 5 CONTRIBUINTES). AF_12/2020	INHI - INSTALAÇÕES HIDROS SANITÁRIAS	UN	1,0000000	2.078,67	2.078,67
Composição Auxiliar	5678	SINAPI	RETROESCAVADEIRA SOBRE RODAS COM CARREGADEIRA, TRAÇÃO 4X4, POTÊNCIA LÍQ. 88 HP, CAÇAMBA CARREG. CAP. MÍN. 1 M3, CAÇAMBA RETRO CAP. 0,26 M3, PESO OPERACIONAL MÍN. 6.674 KG, PROFUNDIDADE ESCAVAÇÃO MÁX. 4,37 M - CHP DIURNO. AF_06/2014	CHOR - CUSTOS HORÁRIOS DE MÁQUINAS E EQUIPAMENTOS	CHP	0,3545000	100,12	35,49
Composição Auxiliar	5679	SINAPI	RETROESCAVADEIRA SOBRE RODAS COM CARREGADEIRA, TRAÇÃO 4X4, POTÊNCIA LÍQ. 88 HP, CAÇAMBA CARREG. CAP. MÍN. 1 M3, CAÇAMBA RETRO CAP. 0,26 M3, PESO OPERACIONAL MÍN. 6.674 KG, PROFUNDIDADE ESCAVAÇÃO MÁX. 4,37 M - CHI DIURNO. AF_06/2014	CHOR - CUSTOS HORÁRIOS DE MÁQUINAS E EQUIPAMENTOS	CHI	1,1923000	42,47	50,63
Composição Auxiliar	97738	SINAPI	PEÇA CIRCULAR PRÉ-MOLDADA, VOLUME DE CONCRETO DE 10 A 30 LITROS, TAXA DE FIBRA DE POLIPROPILENO APROXIMADA DE 6 KG/M³. AF_01/2018 P	FUES - FUNDAÇÕES E ESTRUTURAS	m³	0,0154000	3.563,81	54,88
Composição Auxiliar	97739	SINAPI	PEÇA CIRCULAR PRÉ-MOLDADA, VOLUME DE CONCRETO DE 30 A 100 LITROS, TAXA DE AÇO APROXIMADA DE 30KG/M³. AF_01/2018	FUES - FUNDAÇÕES E ESTRUTURAS	m³	0,0792000	2.188,10	173,29
Composição Auxiliar	101625	SINAPI	PREPARO DE FUNDO DE VALA COM LARGURA MAIOR OU IGUAL A 1,5 M E MENOR QUE 2,5 M, COM CAMADA DE AREIA, LANÇAMENTO MECANIZADO AF_08/2020	MOVT - MOVIMENTO DE TERRA	m³	0,1539000	96,21	14,80
Composição Auxiliar	100475	SINAPI	ARGAMASSA TRAÇO 1:3 (EM VOLUME DE CIMENTO E AREIA MÉDIA ÚMIDA) COM ADIÇÃO DE IMPERMEABILIZANTE, PREPARO MECÂNICO COM BETONEIRA 400 L AF_08/2019	SEDI - SERVIÇOS DIVERSOS	m³	0,1932000	584,05	112,83
Composição Auxiliar	88316	SINAPI	SERVENTE COM ENCARGOS COMPLEMENTARES	SEDI - SERVIÇOS DIVERSOS	H	2,9529000	14,12	41,69
Composição Auxiliar	88309	SINAPI	PEDREIRO COM ENCARGOS COMPLEMENTARES	SEDI - SERVIÇOS DIVERSOS	H	2,9529000	19,07	56,31
Insumo	00012551	SINAPI	ANEL EM CONCRETO ARMADO, LISO, PARA POCOS DE VISITA, POCOS DE INSPECAO, FOSSAS SEPTICAS E SUMIDOUROS, SEM FUNDO, DIAMETRO INTERNO DE 1,20 M E ALTURA DE 0,50 M	Material	UN	5,0000000	307,75	1.538,75

Composições Analíticas com Preço Unitário
CONSTRUÇÃO DE PRAÇA NO MUNICÍPIO DE CAMPESTRE DO MARANHÃO

Bancos
SINAPI - 04/2021 - Maranhão
SBC - 06/2021 - Maranhão
SICRO3 - 01/2021 - Maranhão
ORSE - 03/2021 - Sergipe
SEDOP - 03/2021 - Pará
SEINFRA - 027 - Ceará

B.D.I.
26,0%

Encargos Sociais
Não Desonerado: embutido nos
preços unitário dos insumos de
mão de obra, de acordo com as
bases.

Composições Analíticas com Preço Unitário

MO sem LS => 226,53 LS => 0,00 MO com LS => 226,53
 Valor do BDI => 540,45 Valor com BDI => 2.619,12

7.8.33	Código	Banco	Descrição	Tipo	Und	Quant.	Valor Unit	Total
Composição	98094	SINAPI	SUMIDOURO RETANGULAR, EM ALVENARIA COM BLOCOS DE CONCRETO, DIMENSÕES INTERNAS: 0,8 X 1,4 X 3,0 M, ÁREA DE INFILTRAÇÃO: 13,2 M² (PARA 5 CONTRIBUINTES). AF_12/2020	INHI - INSTALAÇÕES HIDROS SANITÁRIAS	UN	1,0000000	2.314,69	2.314,69
Composição Auxiliar	5678	SINAPI	RETROESCAVADEIRA SOBRE RODAS COM CARREGADEIRA, TRAÇÃO 4X4, POTÊNCIA LÍQ. 88 HP, CAÇAMBA CARREG. CAP. MÍN. 1 M3, CAÇAMBA RETRO CAP. 0,26 M3, PESO OPERACIONAL MÍN. 6.674 KG, PROFUNDIDADE ESCAVAÇÃO MÁX. 4,37 M - CHP DIURNO. AF_06/2014	CHOR - CUSTOS HORÁRIOS DE MÁQUINAS E EQUIPAMENTOS	CHP	0,1199000	100,12	12,00
Composição Auxiliar	5679	SINAPI	RETROESCAVADEIRA SOBRE RODAS COM CARREGADEIRA, TRAÇÃO 4X4, POTÊNCIA LÍQ. 88 HP, CAÇAMBA CARREG. CAP. MÍN. 1 M3, CAÇAMBA RETRO CAP. 0,26 M3, PESO OPERACIONAL MÍN. 6.674 KG, PROFUNDIDADE ESCAVAÇÃO MÁX. 4,37 M - CHI DIURNO. AF_06/2014	CHOR - CUSTOS HORÁRIOS DE MÁQUINAS E EQUIPAMENTOS	CHI	0,4032000	42,47	17,12
Composição Auxiliar	89996	SINAPI	ARMAÇÃO VERTICAL DE ALVENARIA ESTRUTURAL; DIÂMETRO DE 10,0 MM. AF_01/2015	FUES - FUNDAÇÕES E ESTRUTURAS	KG	7,4040000	12,16	90,03
Composição Auxiliar	89998	SINAPI	ARMAÇÃO DE CINTA DE ALVENARIA ESTRUTURAL; DIÂMETRO DE 10,0 MM. AF_01/2015	FUES - FUNDAÇÕES E ESTRUTURAS	KG	3,2084000	11,77	37,76
Composição Auxiliar	89995	SINAPI	GRAUTEAMENTO DE CINTA SUPERIOR OU DE VERGA EM ALVENARIA ESTRUTURAL. AF_01/2015	FUES - FUNDAÇÕES E ESTRUTURAS	m³	0,0800000	663,81	53,10
Composição Auxiliar	89993	SINAPI	GRAUTEAMENTO VERTICAL EM ALVENARIA ESTRUTURAL. AF_01/2015	FUES - FUNDAÇÕES E ESTRUTURAS	m³	0,2242000	688,84	154,43
Composição Auxiliar	97734	SINAPI	PEÇA RETANGULAR PRÉ-MOLDADA, VOLUME DE CONCRETO DE 10 A 30 LITROS, TAXA DE AÇO APROXIMADA DE 30KG/M³. AF_01/2018	FUES - FUNDAÇÕES E ESTRUTURAS	m³	0,0252000	2.238,92	56,42
Composição Auxiliar	97735	SINAPI	PEÇA RETANGULAR PRÉ-MOLDADA, VOLUME DE CONCRETO DE 30 A 100 LITROS, TAXA DE AÇO APROXIMADA DE 30KG/M³. AF_01/2018	FUES - FUNDAÇÕES E ESTRUTURAS	m³	0,1260000	1.898,76	239,24
Composição Auxiliar	101624	SINAPI	PREPARO DE FUNDO DE VALA COM LARGURA MAIOR OU IGUAL A 1,5 M E MENOR QUE 2,5 M, COM CAMADA DE BRITA, LANÇAMENTO MECANIZADO AF_08/2020	MOV T - MOVIMENTO DE TERRA	m³	0,1870000	133,67	24,99
Composição Auxiliar	88628	SINAPI	ARGAMASSA TRAÇO 1:3 (EM VOLUME DE CIMENTO E AREIA MÉDIA ÚMIDA), PREPARO MECÂNICO COM BETONEIRA 400 L. AF_08/2019	SEDI - SERVIÇOS DIVERSOS	m³	0,2351000	440,82	103,63
Composição Auxiliar	88316	SINAPI	SERVENTE COM ENCARGOS COMPLEMENTARES	SEDI - SERVIÇOS DIVERSOS	H	19,5818000	14,12	276,49
Composição Auxiliar	88309	SINAPI	PEDREIRO COM ENCARGOS COMPLEMENTARES	SEDI - SERVIÇOS DIVERSOS	H	19,5818000	19,07	373,42
Insumo	00025067	SINAPI	BLOCO DE CONCRETO ESTRUTURAL 19 X 19 X 39 CM, FBK 4,5 MPA (NBR 6136)	Material	UN	178,8070000	4,33	774,23
Insumo	00000660	SINAPI	CANALETA DE CONCRETO 19 X 19 X 19 CM (CLASSE C - NBR 6136)	Material	UN	27,3000000	2,69	73,43

Composições Analíticas com Preço Unitário
CONSTRUÇÃO DE PRAÇA NO MUNICÍPIO DE CAMPESTRE DO MARANHÃO

Bancos
SINAPI - 04/2021 - Maranhão
SBC - 06/2021 - Maranhão
SICRO3 - 01/2021 - Maranhão
ORSE - 03/2021 - Sergipe
SEDOP - 03/2021 - Pará
SEINFRA - 027 - Ceará

B.D.I.
26,0%

Encargos Sociais
Não Desonerado: embutido nos
preços unitário dos insumos de
mão de obra, de acordo com as
bases.

Composições Analíticas com Preço Unitário

Insumo	00004720	SINAPI	PEDRA BRITADA N. 0, OU PEDRISCO (4,8 A 9,5 MM) POSTO PEDREIRA/FORNECEDOR. SEM FRETE	Material	m³	0,3696000	76,84	28,40	
				MO sem LS =>		810,29	LS =>	0,00 MO com LS =>	810,29
				Valor do BDI =>		601,81		Valor com BDI =>	2.916,50

7.9.4	Código	Banco	Descrição	Tipo	Und	Quant.	Valor Unit	Total	
Composição	86889	SINAPI	BANCADA DE GRANITO CINZA POLIDO, DE 1,50 X 0,60 M, PARA PIA DE COZINHA - FORNECIMENTO E INSTALAÇÃO. AF_01/2020	INHI - INSTALAÇÕES HIDROS SANITÁRIAS	UN	1,0000000	536,34	536,34	
Composição Auxiliar	88316	SINAPI	SERVENTE COM ENCARGOS COMPLEMENTARES	SEDI - SERVIÇOS DIVERSOS	H	0,9834000	14,12	13,88	
Composição Auxiliar	88274	SINAPI	MARMORISTA/GRANITEIRO COM ENCARGOS COMPLEMENTARES	SEDI - SERVIÇOS DIVERSOS	H	1,4944000	21,67	32,38	
Insumo	00007568	SINAPI	BUCHA DE NYLON SEM ABA S10, COM PARAFUSO DE 6,10 X 65 MM EM ACO ZINCADO COM ROSCA SOBERBA, CABECA CHATA E FENDA PHII I IPS	Material	UN	6,0000000	0,61	3,66	
Insumo	00011795	SINAPI	GRANITO PARA BANCADA, POLIDO, TIPO ANDORINHA/ QUARTZ/ CASTELO/ CORUMBA OU OUTROS EQUIVALENTES DA REGIAO, E= *2,5* CM	Material	m²	1,0050000	422,64	424,75	
Insumo	00004823	SINAPI	MASSA PLASTICA PARA MARMORE/GRANITO	Material	KG	0,5228000	30,75	16,07	
Insumo	00037329	SINAPI	REJUNTE EPOXI, QUALQUER COR	Material	KG	0,0211000	90,28	1,90	
Insumo	00037591	SINAPI	SUPORTE MAO-FRANCESA EM ACO, ABAS IGUAIS 40 CM, CAPACIDADE MINIMA 70 KG. BRANCO	Material	UN	2,0000000	21,85	43,70	
				MO sem LS =>		39,67	LS =>	0,00 MO com LS =>	39,67
				Valor do BDI =>		139,44		Valor com BDI =>	675,78

7.9.5	Código	Banco	Descrição	Tipo	Und	Quant.	Valor Unit	Total	
Composição	86900	SINAPI	CUBA DE EMBUTIR RETANGULAR DE AÇO INOXIDÁVEL, 46 X 30 X 12 CM - FORNECIMENTO E INSTALAÇÃO. AF_01/2020	INHI - INSTALAÇÕES HIDROS SANITÁRIAS	UN	1,0000000	168,81	168,81	
Composição Auxiliar	88316	SINAPI	SERVENTE COM ENCARGOS COMPLEMENTARES	SEDI - SERVIÇOS DIVERSOS	H	0,1504000	14,12	2,12	
Composição Auxiliar	88274	SINAPI	MARMORISTA/GRANITEIRO COM ENCARGOS COMPLEMENTARES	SEDI - SERVIÇOS DIVERSOS	H	0,4774000	21,67	10,34	
Insumo	00001743	SINAPI	CUBA ACO INOX (AISI 304) DE EMBUTIR COM VALVULA 3 1/2 ", DE *46 X 30 X 12* CM	Material	UN	1,0000000	147,21	147,21	
Insumo	00004823	SINAPI	MASSA PLASTICA PARA MARMORE/GRANITO	Material	KG	0,2974000	30,75	9,14	
				MO sem LS =>		10,78	LS =>	0,00 MO com LS =>	10,78
				Valor do BDI =>		43,89		Valor com BDI =>	212,70

7.10.1	Código	Banco	Descrição	Tipo	Und	Quant.	Valor Unit	Total
--------	--------	-------	-----------	------	-----	--------	------------	-------

Composições Analíticas com Preço Unitário
CONSTRUÇÃO DE PRAÇA NO MUNICÍPIO DE CAMPESTRE DO MARANHÃO

Bancos
SINAPI - 04/2021 - Maranhão
SBC - 06/2021 - Maranhão
SICRO3 - 01/2021 - Maranhão
ORSE - 03/2021 - Sergipe
SEDOP - 03/2021 - Pará
SEINFRA - 027 - Ceará

B.D.I.
26,0%

Encargos Sociais
Não Desonerado: embutido nos
preços unitário dos insumos de
mão de obra, de acordo com as
bases.

Composições Analíticas com Preço Unitário

Composição	88485	SINAPI	APLICAÇÃO DE FUNDO SELADOR ACRÍLICO EM PAREDES, UMA DEMÃO. AF_06/2014	PINT - PINTURAS	m²	1,0000000	1,81	1,81		
Composição	88316	SINAPI	SERVENTE COM ENCARGOS COMPLEMENTARES	SEDI - SERVIÇOS DIVERSOS	H	0,0140000	14,12	0,19		
Auxiliar Composição	88310	SINAPI	PINTOR COM ENCARGOS COMPLEMENTARES	SEDI - SERVIÇOS DIVERSOS	H	0,0390000	20,06	0,78		
Auxiliar Insumo	00006085	SINAPI	SELADOR ACRILICO PAREDES INTERNAS/EXTERNAS	Material	L	0,1600000	5,31	0,84		
				MO sem LS =>		0,79	LS =>	0,00	MO com LS =>	0,79
				Valor do BDI =>		0,47			Valor com BDI =>	2,28

7.10.2	Código	Banco	Descrição	Tipo	Und	Quant.	Valor Unit	Total		
Composição	88495	SINAPI	APLICAÇÃO E LIXAMENTO DE MASSA LÁTEX EM PAREDES, UMA DEMÃO. AF_06/2014	PINT - PINTURAS	m²	1,0000000	7,72	7,72		
Composição	88316	SINAPI	SERVENTE COM ENCARGOS COMPLEMENTARES	SEDI - SERVIÇOS DIVERSOS	H	0,0860000	14,12	1,21		
Auxiliar Composição	88310	SINAPI	PINTOR COM ENCARGOS COMPLEMENTARES	SEDI - SERVIÇOS DIVERSOS	H	0,2340000	20,06	4,69		
Auxiliar Insumo	00004047	SINAPI	SEM PROCESSO DE DESATIVACAO! MASSA CORRIDA PVA PARA PAREDES INTERNAS	Material	GL	0,1640000	10,98	1,80		
Insumo	00003767	SINAPI	LIXA EM FOLHA PARA PAREDE OU MADEIRA, NUMERO 120 (COR VERMELHA)	Material	UN	0,0600000	0,48	0,02		
				MO sem LS =>		4,80	LS =>	0,00	MO com LS =>	4,80
				Valor do BDI =>		2,00			Valor com BDI =>	9,72

7.10.3	Código	Banco	Descrição	Tipo	Und	Quant.	Valor Unit	Total		
Composição	88489	SINAPI	APLICAÇÃO MANUAL DE PINTURA COM TINTA LÁTEX ACRÍLICA EM PAREDES. DUAS DEMÃOS. AF_06/2014	PINT - PINTURAS	m²	1,0000000	12,01	12,01		
Composição	88316	SINAPI	SERVENTE COM ENCARGOS COMPLEMENTARES	SEDI - SERVIÇOS DIVERSOS	H	0,0690000	14,12	0,97		
Auxiliar Composição	88310	SINAPI	PINTOR COM ENCARGOS COMPLEMENTARES	SEDI - SERVIÇOS DIVERSOS	H	0,1870000	20,06	3,75		
Auxiliar Insumo	00007356	SINAPI	TINTA ACRILICA PREMIUM, COR BRANCO FOSCO	Material	L	0,3300000	22,10	7,29		
				MO sem LS =>		3,83	LS =>	0,00	MO com LS =>	3,83
				Valor do BDI =>		3,12			Valor com BDI =>	15,13

8.1.1	Código	Banco	Descrição	Tipo	Und	Quant.	Valor Unit	Total
Composição	99059	SINAPI	LOCACAO CONVENCIONAL DE OBRA, UTILIZANDO GABARITO DE TÁBUAS CORRIDAS PONTALETADAS A CADA 2,00M - 2 UTILIZAÇÕES. AF_10/2018	SERT - SERVIÇOS TÉCNICOS	M	1,0000000	44,04	44,04
Composição	91692	SINAPI	SERRA CIRCULAR DE BANCADA COM MOTOR ELÉTRICO POTÊNCIA DE 5HP, COM COIFA PARA DISCO 10" - CHP DIURNO. AF_08/2015	CHOR - CUSTOS HORÁRIOS DE MÁQUINAS E EQUIPAMENTOS	CHP	0,0039000	19,96	0,07

Composições Analíticas com Preço Unitário
CONSTRUÇÃO DE PRAÇA NO MUNICÍPIO DE CAMPESTRE DO MARANHÃO

Bancos
SINAPI - 04/2021 - Maranhão
SBC - 06/2021 - Maranhão
SICRO3 - 01/2021 - Maranhão
ORSE - 03/2021 - Sergipe
SEDOP - 03/2021 - Pará
SEINFRA - 027 - Ceará

B.D.I.
26,0%

Encargos Sociais
Não Desonerado: embutido nos
preços unitário dos insumos de
mão de obra, de acordo com as
bases.

Composições Analíticas com Preço Unitário

Composição Auxiliar	91693	SINAPI	SERRA CIRCULAR DE BANCADA COM MOTOR ELÉTRICO POTÊNCIA DE 5HP, COM COIFA PARA DISCO 10" - CHI DIURNO. AF_08/2015	CHOR - CUSTOS HORÁRIOS DE MÁQUINAS E EQUIPAMENTOS	CHI	0,0168000	17,62	0,29		
Composição Auxiliar	94974	SINAPI	CONCRETO MAGRO PARA LASTRO, TRAÇO 1:4,5:4,5 (CIMENTO/ AREIA MÉDIA/ BRITA 1) - PREPARO MANUAL. AF_07/2016	FUES - FUNDAÇÕES E ESTRUTURAS	m³	0,0046000	372,13	1,71		
Composição Auxiliar	99062	SINAPI	MARCAÇÃO DE PONTOS EM GABARITO OU CAVALETE. AF_10/2018	SERT - SERVIÇOS TÉCNICOS	UN	1,5000000	1,76	2,64		
Composição Auxiliar	88262	SINAPI	CARPINTEIRO DE FORMAS COM ENCARGOS COMPLEMENTARES	SEDI - SERVIÇOS DIVERSOS	H	0,7125000	18,86	13,43		
Composição Auxiliar	88239	SINAPI	AJUDANTE DE CARPINTEIRO COM ENCARGOS COMPLEMENTARES	SEDI - SERVIÇOS DIVERSOS	H	0,3563000	15,43	5,49		
Insumo	00004433	SINAPI	CAIBRO NAO APARELHADO *7,5 X 7,5* CM, EM MACARANDUBA, ANGELIM OU EQUIVALENTE DA REGIAO - BRUTA	Material	M	0,4125000	21,51	8,87		
Insumo	00005068	SINAPI	PREGO DE ACO POLIDO COM CABECA 17 X 21 (2 X 11)	Material	KG	0,1110000	18,21	2,02		
Insumo	00004417	SINAPI	SARRAFO NAO APARELHADO *2,5 X 7* CM, EM MACARANDUBA, ANGELIM OU EQUIVALENTE DA REGIAO - BRUTA	Material	M	0,7445000	5,98	4,45		
Insumo	00010567	SINAPI	TABUA *2,5 X 23* CM EM PINUS, MISTA OU EQUIVALENTE DA REGIAO - BRUTA	Material	M	0,5500000	8,21	4,51		
Insumo	00007356	SINAPI	TINTA ACRILICA PREMIUM, COR BRANCO FOSCO	Material	L	0,0256000	22,10	0,56		
				MO sem LS =>		19,17	LS =>	0,00	MO com LS =>	19,17
				Valor do BDI =>		11,45			Valor com BDI =>	55,49

8.2.1	Código	Banco	Descrição	Tipo	Und	Quant.	Valor Unit	Total		
Composição	93358	SINAPI	ESCAVAÇÃO MANUAL DE VALA COM PROFUNDIDADE MENOR OU IGUAL A 1.30 M. AF_02/2021	MOVT - MOVIMENTO DE TERRA	m³	1,0000000	55,85	55,85		
Composição Auxiliar	88316	SINAPI	SERVENTE COM ENCARGOS COMPLEMENTARES	SEDI - SERVIÇOS DIVERSOS	H	3,9560000	14,12	55,85		
				MO sem LS =>		45,61	LS =>	0,00	MO com LS =>	45,61
				Valor do BDI =>		14,52			Valor com BDI =>	70,37

8.2.3	Código	Banco	Descrição	Tipo	Und	Quant.	Valor Unit	Total		
Composição	96995	SINAPI	REATERRO MANUAL APILOADO COM SOQUETE. AF_10/2017	MOVT - MOVIMENTO DE TERRA	m³	1,0000000	33,86	33,86		
Composição Auxiliar	88316	SINAPI	SERVENTE COM ENCARGOS COMPLEMENTARES	SEDI - SERVIÇOS DIVERSOS	H	2,3986000	14,12	33,86		
				MO sem LS =>		27,65	LS =>	0,00	MO com LS =>	27,65
				Valor do BDI =>		8,80			Valor com BDI =>	42,66

8.2.4	Código	Banco	Descrição	Tipo	Und	Quant.	Valor Unit	Total
Composição	94962	SINAPI	CONCRETO MAGRO PARA LASTRO, TRAÇO 1:4,5:4,5 (CIMENTO/ AREIA MÉDIA/ BRITA 1) - PREPARO MECÂNICO COM BETONEIRA 400 L. AF_07/2016	FUES - FUNDAÇÕES E ESTRUTURAS	m³	1,0000000	283,65	283,65

Composições Analíticas com Preço Unitário
CONSTRUÇÃO DE PRAÇA NO MUNICÍPIO DE CAMPESTRE DO MARANHÃO

Bancos
SINAPI - 04/2021 - Maranhão
SBC - 06/2021 - Maranhão
SICRO3 - 01/2021 - Maranhão
ORSE - 03/2021 - Sergipe
SEDOP - 03/2021 - Pará
SEINFRA - 027 - Ceará

B.D.I.
26,0%

Encargos Sociais
Não Desonerado: embutido nos
preços unitário dos insumos de
mão de obra, de acordo com as
bases.

Composições Analíticas com Preço Unitário

Composição Auxiliar	88830	SINAPI	BETONEIRA CAPACIDADE NOMINAL DE 400 L, CAPACIDADE DE MISTURA 280 L, MOTOR ELÉTRICO TRIFÁSICO POTÊNCIA DE 2 CV, SEM CARREGADOR - CHP DIURNO. AF_10/2014	CHOR - CUSTOS HORÁRIOS DE MÁQUINAS E EQUIPAMENTOS	CHP	0,7600000	1,44	1,09		
Composição Auxiliar	88831	SINAPI	BETONEIRA CAPACIDADE NOMINAL DE 400 L, CAPACIDADE DE MISTURA 280 L, MOTOR ELÉTRICO TRIFÁSICO POTÊNCIA DE 2 CV, SEM CARREGADOR - CHI DIURNO. AF_10/2014	CHOR - CUSTOS HORÁRIOS DE MÁQUINAS E EQUIPAMENTOS	CHI	0,7200000	0,29	0,20		
Composição Auxiliar	88316	SINAPI	SERVENTE COM ENCARGOS COMPLEMENTARES	SEDI - SERVIÇOS DIVERSOS	H	2,3400000	14,12	33,04		
Composição Auxiliar	88377	SINAPI	OPERADOR DE BETONEIRA ESTACIONÁRIA/MISTURADOR COM ENCARGOS COMPLEMENTARES	SEDI - SERVIÇOS DIVERSOS	H	1,4800000	17,16	25,39		
Insumo	00000370	SINAPI	AREIA MEDIA - POSTO JAZIDA/FORNECEDOR (RETIRADO NA JAZIDA, SEM TRANSPORTE)	Material	m³	0,8270000	52,50	43,41		
Insumo	00001379	SINAPI	CIMENTO PORTLAND COMPOSTO CP II-32	Material	KG	212,0200000	0,67	142,05		
Insumo	00004721	SINAPI	PEDRA BRITADA N. 1 (9,5 a 19 MM) POSTO PEDREIRA/FORNECEDOR, SEM FRETE	Material	m³	0,5780000	66,56	38,47		
				MO sem LS =>		49,69	LS =>	0,00	MO com LS =>	49,69
				Valor do BDI =>		73,74			Valor com BDI =>	357,39

8.2.5	Código	Banco	Descrição	Tipo	Und	Quant.	Valor Unit	Total
Composição	95953	SINAPI	(COMPOSIÇÃO REPRESENTATIVA) EXECUÇÃO DE ESTRUTURAS DE CONCRETO ARMADO, PARA EDIFICAÇÃO HABITACIONAL UNIFAMILIAR COM DOIS PAVIMENTOS (CASA ISOLADA), FCK = 25 MPA. AF_01/2017	FUES - FUNDAÇÕES E ESTRUTURAS	m³	1,0000000	3.039,07	3.039,07
Composição Auxiliar	92510	SINAPI	MONTAGEM E DESMONTAGEM DE FÔRMA DE LAJE MACIÇA, PÉ-DIREITO SIMPLES, EM CHAPA DE MADEIRA COMPENSADA RESINADA, 2 UTILIZAÇÕES. AF_09/2020	FUES - FUNDAÇÕES E ESTRUTURAS	m²	3,8000000	40,89	155,38
Composição Auxiliar	92451	SINAPI	MONTAGEM E DESMONTAGEM DE FÔRMA DE VIGA, ESCORAMENTO COM GARFO DE MADEIRA, PÉ-DIREITO SIMPLES, EM CHAPA DE MADEIRA RESINADA, 2 UTILIZAÇÕES. AF_09/2020	FUES - FUNDAÇÕES E ESTRUTURAS	m²	5,0100000	141,82	710,51
Composição Auxiliar	92415	SINAPI	MONTAGEM E DESMONTAGEM DE FÔRMA DE PILARES RETANGULARES E ESTRUTURAS SIMILARES, PÉ-DIREITO SIMPLES, EM CHAPA DE MADEIRA COMPENSADA RESINADA, 2 UTILIZAÇÕES. AF_09/2020	FUES - FUNDAÇÕES E ESTRUTURAS	m²	3,5600000	94,39	336,02
Composição Auxiliar	96543	SINAPI	ARMAÇÃO DE BLOCO, VIGA BALDRAME E SAPATA UTILIZANDO AÇO CA-60 DE 5 MM - MONTAGEM. AF_06/2017	FUES - FUNDAÇÕES E ESTRUTURAS	KG	2,8600000	17,41	49,79
Composição Auxiliar	101980	SINAPI	MONTAGEM E DESMONTAGEM DE FÔRMA PARA ESCADAS, COM 2 LANCES EM "U" E LAJE PLANA, EM CHAPA DE MADEIRA COMPENSADA RESINADA 4 UTILIZAÇÕES. AF_11/2020	FUES - FUNDAÇÕES E ESTRUTURAS	m²	0,7500000	186,41	139,80
Composição Auxiliar	96533	SINAPI	FABRICAÇÃO, MONTAGEM E DESMONTAGEM DE FÔRMA PARA VIGA BALDRAME, EM MADEIRA SERRADA, E=25 MM, 2 UTILIZAÇÕES. AF_06/2017	FUES - FUNDAÇÕES E ESTRUTURAS	m²	2,1900000	90,20	197,53

Composições Analíticas com Preço Unitário
CONSTRUÇÃO DE PRAÇA NO MUNICÍPIO DE CAMPESTRE DO MARANHÃO

Bancos
SINAPI - 04/2021 - Maranhão
SBC - 06/2021 - Maranhão
SICRO3 - 01/2021 - Maranhão
ORSE - 03/2021 - Sergipe
SEDOP - 03/2021 - Pará
SEINFRA - 027 - Ceará

B.D.I.
26,0%

Encargos Sociais
Não Desonerado: embutido nos
preços unitário dos insumos de
mão de obra, de acordo com as
bases.

Composições Analíticas com Preço Unitário

Composição Auxiliar	92776	SINAPI	ARMAÇÃO DE PILAR OU VIGA DE UMA ESTRUTURA CONVENCIONAL DE CONCRETO ARMADO EM UMA EDIFICAÇÃO TÉRREA OU SOBRADO UTILIZANDO AÇO CA-50 DE 6,3 MM - MONTAGEM. AF_12/2015	FUES - FUNDAÇÕES E ESTRUTURAS	KG	1,7100000	16,76	28,65
Composição Auxiliar	92786	SINAPI	ARMAÇÃO DE LAJE DE UMA ESTRUTURA CONVENCIONAL DE CONCRETO ARMADO EM UMA EDIFICAÇÃO TÉRREA OU SOBRADO UTILIZANDO AÇO CA-50 DE 8,0 MM - MONTAGEM. AF_12/2015	FUES - FUNDAÇÕES E ESTRUTURAS	KG	5,2600000	14,87	78,21
Composição Auxiliar	92777	SINAPI	ARMAÇÃO DE PILAR OU VIGA DE UMA ESTRUTURA CONVENCIONAL DE CONCRETO ARMADO EM UMA EDIFICAÇÃO TÉRREA OU SOBRADO UTILIZANDO AÇO CA-50 DE 8,0 MM - MONTAGEM. AF_12/2015	FUES - FUNDAÇÕES E ESTRUTURAS	KG	7,4500000	15,90	118,45
Composição Auxiliar	92785	SINAPI	ARMAÇÃO DE LAJE DE UMA ESTRUTURA CONVENCIONAL DE CONCRETO ARMADO EM UMA EDIFICAÇÃO TÉRREA OU SOBRADO UTILIZANDO AÇO CA-50 DE 6,3 MM - MONTAGEM. AF_12/2015	FUES - FUNDAÇÕES E ESTRUTURAS	KG	0,7200000	15,43	11,10
Composição Auxiliar	92778	SINAPI	ARMAÇÃO DE PILAR OU VIGA DE UMA ESTRUTURA CONVENCIONAL DE CONCRETO ARMADO EM UMA EDIFICAÇÃO TÉRREA OU SOBRADO UTILIZANDO AÇO CA-50 DE 10,0 MM - MONTAGEM. AF_12/2015	FUES - FUNDAÇÕES E ESTRUTURAS	KG	14,2800000	14,25	203,49
Composição Auxiliar	92775	SINAPI	ARMAÇÃO DE PILAR OU VIGA DE UMA ESTRUTURA CONVENCIONAL DE CONCRETO ARMADO EM UMA EDIFICAÇÃO TÉRREA OU SOBRADO UTILIZANDO AÇO CA-60 DE 5,0 MM - MONTAGEM. AF_12/2015	FUES - FUNDAÇÕES E ESTRUTURAS	KG	9,6100000	17,46	167,79
Composição Auxiliar	92779	SINAPI	ARMAÇÃO DE PILAR OU VIGA DE UMA ESTRUTURA CONVENCIONAL DE CONCRETO ARMADO EM UMA EDIFICAÇÃO TÉRREA OU SOBRADO UTILIZANDO AÇO CA-50 DE 12,5 MM - MONTAGEM. AF_12/2015	FUES - FUNDAÇÕES E ESTRUTURAS	KG	6,2900000	12,03	75,66
Composição Auxiliar	92784	SINAPI	ARMAÇÃO DE LAJE DE UMA ESTRUTURA CONVENCIONAL DE CONCRETO ARMADO EM UMA EDIFICAÇÃO TÉRREA OU SOBRADO UTILIZANDO AÇO CA-60 DE 5,0 MM - MONTAGEM. AF_12/2015	FUES - FUNDAÇÕES E ESTRUTURAS	KG	6,9500000	15,76	109,53
Composição Auxiliar	96544	SINAPI	ARMAÇÃO DE BLOCO, VIGA BALDRAME OU SAPATA UTILIZANDO AÇO CA-50 DE 6,3 MM - MONTAGEM. AF_06/2017	FUES - FUNDAÇÕES E ESTRUTURAS	KG	0,8500000	16,71	14,20
Composição Auxiliar	96546	SINAPI	ARMAÇÃO DE BLOCO, VIGA BALDRAME OU SAPATA UTILIZANDO AÇO CA-50 DE 10 MM - MONTAGEM. AF_06/2017	FUES - FUNDAÇÕES E ESTRUTURAS	KG	1,5300000	14,30	21,87
Composição Auxiliar	96545	SINAPI	ARMAÇÃO DE BLOCO, VIGA BALDRAME OU SAPATA UTILIZANDO AÇO CA-50 DE 8 MM - MONTAGEM. AF_06/2017	FUES - FUNDAÇÕES E ESTRUTURAS	KG	4,7500000	15,89	75,47
Composição Auxiliar	95945	SINAPI	ARMAÇÃO DE ESCADA, DE UMA ESTRUTURA CONVENCIONAL DE CONCRETO ARMADO UTILIZANDO AÇO CA-50 DE 8,0 MM - MONTAGEM. AF_11/2020	FUES - FUNDAÇÕES E ESTRUTURAS	KG	1,3100000	16,74	21,92
Composição Auxiliar	96547	SINAPI	ARMAÇÃO DE BLOCO, VIGA BALDRAME OU SAPATA UTILIZANDO AÇO CA-50 DE 12,5 MM - MONTAGEM. AF_06/2017	FUES - FUNDAÇÕES E ESTRUTURAS	KG	2,3700000	12,13	28,74
Composição Auxiliar	95944	SINAPI	ARMAÇÃO DE ESCADA, DE UMA ESTRUTURA CONVENCIONAL DE CONCRETO ARMADO UTILIZANDO AÇO CA-50 DE 6,3 MM - MONTAGEM. AF_11/2020	FUES - FUNDAÇÕES E ESTRUTURAS	KG	1,0900000	19,15	20,87

Composições Analíticas com Preço Unitário
CONSTRUÇÃO DE PRAÇA NO MUNICÍPIO DE CAMPESTRE DO MARANHÃO

Bancos
SINAPI - 04/2021 - Maranhão
SBC - 06/2021 - Maranhão
SICRO3 - 01/2021 - Maranhão
ORSE - 03/2021 - Sergipe
SEDOP - 03/2021 - Pará
SEINFRA - 027 - Ceará

B.D.I.
26,0%

Encargos Sociais
Não Desonerado: embutido nos
preços unitário dos insumos de
mão de obra, de acordo com as
bases.

Composições Analíticas com Preço Unitário

Composição Auxiliar	95943	SINAPI	ARMAÇÃO DE ESCADA, DE UMA ESTRUTURA CONVENCIONAL DE CONCRETO ARMADO UTILIZANDO AÇO CA-60 DE 5,0 MM - MONTAGEM. AF 11/2020	FUES - FUNDAÇÕES E ESTRUTURAS	KG	0,6400000	20,02	12,81		
Composição Auxiliar	92874	SINAPI	LANÇAMENTO COM USO DE BOMBA, ADENSAMENTO E ACABAMENTO DE CONCRETO EM ESTRUTURAS. AF 12/2015	FUES - FUNDAÇÕES E ESTRUTURAS	m³	1,0000000	24,53	24,53		
Insumo	00001527	SINAPI	CONCRETO USINADO BOMBEAVEL, CLASSE DE RESISTENCIA C25, COM BRITA 0 E 1, SLUMP = 100 +/- 20 MM, INCLUI SERVICO DE BOMBEAMENTO (NBR 8953)	Material	m³	1,1030000	395,97	436,75		
				MO sem LS =>		728,98	LS =>	0,00	MO com LS =>	728,98
				Valor do BDI =>		790,15			Valor com BDI =>	3.829,22

8.3.1	Código	Banco	Descrição	Tipo	Und	Quant.	Valor Unit	Total		
Composição	87489	SINAPI	ALVENARIA DE VEDAÇÃO DE BLOCOS CERÂMICOS FURADOS NA VERTICAL DE 9X19X39CM (ESPESSURA 9CM) DE PAREDES COM ÁREA LÍQUIDA MAIOR OU IGUAL A 6M² COM VÃOS E ARGAMASSA DE ASSENTAMENTO COM PREPARO EM BETONEIRA. AF_06/2014	PARE - PAREDES/PAINEIS	m²	1,0000000	46,12	46,12		
Composição Auxiliar	87292	SINAPI	ARGAMASSA TRAÇO 1:2:8 (EM VOLUME DE CIMENTO, CAL E AREIA MÉDIA ÚMIDA) PARA EMBOÇO/MASSA ÚNICA/ASSENTAMENTO DE ALVENARIA DE VEDAÇÃO, PREPARO MECÂNICO COM BETONEIRA 400 L. AF 08/2010	SEDI - SERVIÇOS DIVERSOS	m³	0,0104000	402,42	4,18		
Composição Auxiliar	88316	SINAPI	SERVENTE COM ENCARGOS COMPLEMENTARES	SEDI - SERVIÇOS DIVERSOS	H	0,2950000	14,12	4,16		
Composição Auxiliar	88309	SINAPI	PEDREIRO COM ENCARGOS COMPLEMENTARES	SEDI - SERVIÇOS DIVERSOS	H	0,5900000	19,07	11,25		
Insumo	00037592	SINAPI	BLOCO CERAMICO DE VEDACAO COM FUROS NA VERTICAL, 9 X 19 X 39 CM - 4.5 MPA (NBR 15270)	Material	UN	13,6000000	1,88	25,56		
Insumo	00037395	SINAPI	PINO DE ACO COM FURO, HASTE = 27 MM (ACAO DIRETA)	Material	CENTO	0,0050000	38,46	0,19		
Insumo	00034557	SINAPI	TELA DE ACO SOLDADA GALVANIZADA/ZINCADA PARA ALVENARIA, FIO D = *1,20 A 1,70* MM, MALHA 15 X 15 MM, (C X L) *50 X 7,5* CM	Material	M	0,4200000	1,87	0,78		
				MO sem LS =>		13,76	LS =>	0,00	MO com LS =>	13,76
				Valor do BDI =>		11,99			Valor com BDI =>	58,11

8.3.2	Código	Banco	Descrição	Tipo	Und	Quant.	Valor Unit	Total
Composição	87878	SINAPI	CHAPISCO APLICADO EM ALVENARIAS E ESTRUTURAS DE CONCRETO INTERNAS, COM COLHER DE PEDREIRO. ARGAMASSA TRAÇO 1:3 COM PREPARO MANUAL AF 06/2014	REVE - REVESTIMENTO E TRATAMENTO DE SUPERFÍCIES	m²	1,0000000	3,50	3,50
Composição Auxiliar	87377	SINAPI	ARGAMASSA TRAÇO 1:3 (EM VOLUME DE CIMENTO E AREIA GROSSA ÚMIDA) PARA CHAPISCO CONVENCIONAL, PREPARO MANUAL. AF 08/2010	SEDI - SERVIÇOS DIVERSOS	m³	0,0042000	497,52	2,08
Composição Auxiliar	88316	SINAPI	SERVENTE COM ENCARGOS COMPLEMENTARES	SEDI - SERVIÇOS DIVERSOS	H	0,0070000	14,12	0,09
Composição Auxiliar	88309	SINAPI	PEDREIRO COM ENCARGOS COMPLEMENTARES	SEDI - SERVIÇOS DIVERSOS	H	0,0700000	19,07	1,33

Composições Analíticas com Preço Unitário
CONSTRUÇÃO DE PRAÇA NO MUNICÍPIO DE CAMPESTRE DO MARANHÃO

Bancos
SINAPI - 04/2021 - Maranhão
SBC - 06/2021 - Maranhão
SICRO3 - 01/2021 - Maranhão
ORSE - 03/2021 - Sergipe
SEDOP - 03/2021 - Pará
SEINFRA - 027 - Ceará

B.D.I.
26,0%

Encargos Sociais
Não Desonerado: embutido nos
preços unitário dos insumos de
mão de obra, de acordo com as
bases.

Composições Analíticas com Preço Unitário

MO sem LS => 1,75 LS => 0,00 MO com LS => 1,75
 Valor do BDI => 0,91 Valor com BDI => 4,41

8.3.3	Código	Banco	Descrição	Tipo	Und	Quant.	Valor Unit	Total
Composição	87775	SINAPI	EMBOÇO OU MASSA ÚNICA EM ARGAMASSA TRAÇO 1:2:8, PREPARO MECÂNICO COM BETONEIRA 400 L, APLICADA MANUALMENTE EM PANOS DE FACHADA COM PRESENÇA DE VÃOS, ESPESSURA DE 25 MM. AF_06/2014	REVE - REVESTIMENTO E TRATAMENTO DE SUPERFÍCIES	m²	1,0000000	40,40	40,40
Composição Auxiliar	87292	SINAPI	ARGAMASSA TRAÇO 1:2:8 (EM VOLUME DE CIMENTO, CAL E AREIA MÉDIA ÚMIDA) PARA EMBOÇO/MASSA ÚNICA/ASSENTAMENTO DE ALVENARIA DE VEDAÇÃO, PREPARO MECÂNICO COM BETONEIRA 400 L. AF_08/2019	SEDI - SERVIÇOS DIVERSOS	m³	0,0314000	402,42	12,63
Composição Auxiliar	88316	SINAPI	SERVENTE COM ENCARGOS COMPLEMENTARES	SEDI - SERVIÇOS DIVERSOS	H	0,7800000	14,12	11,01
Composição Auxiliar	88309	SINAPI	PEDREIRO COM ENCARGOS COMPLEMENTARES	SEDI - SERVIÇOS DIVERSOS	H	0,7800000	19,07	14,87
Insumo	00037411	SINAPI	TELA DE AÇO SOLDADA GALVANIZADA/ZINCADA PARA ALVENARIA, FIO D = *1.24 MM. MALHA 25 X 25 MM	Material	m²	0,1388000	13,66	1,89

MO sem LS => 23,91 LS => 0,00 MO com LS => 23,91
 Valor do BDI => 10,50 Valor com BDI => 50,90

8.3.4	Código	Banco	Descrição	Tipo	Und	Quant.	Valor Unit	Total
Composição	92580	SINAPI	TRAMA DE AÇO COMPOSTA POR TERÇAS PARA TELHADOS DE ATÉ 2 ÁGUAS PARA TELHA ONDULADA DE FIBROCIMENTO, METÁLICA, PLÁSTICA OU TERMOACÚSTICA, INCLUSO TRANSPORTE VERTICAL. AF_07/2019	COBE - COBERTURA	m²	1,0000000	46,64	46,64
Composição Auxiliar	93281	SINAPI	GUINCHO ELÉTRICO DE COLUNA, CAPACIDADE 400 KG, COM MOTO FREIO, MOTOR TRIFÁSICO DE 1,25 CV - CHP DIURNO. AF_03/2016	CHOR - CUSTOS HORÁRIOS DE MÁQUINAS E EQUIPAMENTOS	CHP	0,0068000	17,17	0,11
Composição Auxiliar	93282	SINAPI	GUINCHO ELÉTRICO DE COLUNA, CAPACIDADE 400 KG, COM MOTO FREIO, MOTOR TRIFÁSICO DE 1,25 CV - CHI DIURNO. AF_03/2016	CHOR - CUSTOS HORÁRIOS DE MÁQUINAS E EQUIPAMENTOS	CHI	0,0094000	16,33	0,15
Composição Auxiliar	88316	SINAPI	SERVENTE COM ENCARGOS COMPLEMENTARES	SEDI - SERVIÇOS DIVERSOS	H	0,1060000	14,12	1,49
Composição Auxiliar	88278	SINAPI	MONTADOR DE ESTRUTURA METÁLICA COM ENCARGOS COMPLEMENTARES	SEDI - SERVIÇOS DIVERSOS	H	0,2130000	17,67	3,76
Insumo	00043083	SINAPI	PERFIL "U" ENRIJECIDO DE AÇO GALVANIZADO, DOBRADO, 150 X 60 X 20 MM, E = 3,00 MM OU 200 X 75 X 25 MM, E = 3,75 MM	Material	KG	4,3330000	9,34	40,47
Insumo	00040549	SINAPI	PARAFUSO, COMUM, ASTM A307, SEXTAVADO, DIAMETRO 1/2" (12,7 MM), COMPRIMENTO 1" (25.4 MM)	Material	CENTO	0,0070000	95,10	0,66

MO sem LS => 4,81 LS => 0,00 MO com LS => 4,81
 Valor do BDI => 12,12 Valor com BDI => 58,76

8.3.5	Código	Banco	Descrição	Tipo	Und	Quant.	Valor Unit	Total
-------	--------	-------	-----------	------	-----	--------	------------	-------

Composições Analíticas com Preço Unitário
CONSTRUÇÃO DE PRAÇA NO MUNICÍPIO DE CAMPESTRE DO MARANHÃO

Bancos
SINAPI - 04/2021 - Maranhão
SBC - 06/2021 - Maranhão
SICRO3 - 01/2021 - Maranhão
ORSE - 03/2021 - Sergipe
SEDOP - 03/2021 - Pará
SEINFRA - 027 - Ceará

B.D.I.
26,0%

Encargos Sociais
Não Desonerado: embutido nos
preços unitário dos insumos de
mão de obra, de acordo com as
bases.

Composições Analíticas com Preço Unitário

Composição	94207	SINAPI	TELHAMENTO COM TELHA ONDULADA DE FIBROCIMENTO E = 6 MM, COM RECOBRIMENTO LATERAL DE 1/4 DE ONDA PARA TELHADO COM INCLINAÇÃO MAIOR QUE 10°, COM ATÉ 2 ÁGUAS, INCLUSO IÇAMENTO. AF_07/2019	COBE - COBERTURA	m²	1,0000000	49,77	49,77		
Composição Auxiliar	93281	SINAPI	GUINCHO ELÉTRICO DE COLUNA, CAPACIDADE 400 KG, COM MOTO FREIO, MOTOR TRIFÁSICO DE 1,25 CV - CHP DIURNO. AF_03/2016	CHOR - CUSTOS HORÁRIOS DE MÁQUINAS E EQUIPAMENTOS	CHP	0,0050000	17,17	0,08		
Composição Auxiliar	93282	SINAPI	GUINCHO ELÉTRICO DE COLUNA, CAPACIDADE 400 KG, COM MOTO FREIO, MOTOR TRIFÁSICO DE 1,25 CV - CHI DIURNO. AF_03/2016	CHOR - CUSTOS HORÁRIOS DE MÁQUINAS E EQUIPAMENTOS	CHI	0,0069000	16,33	0,11		
Composição Auxiliar	88323	SINAPI	TELHADISTA COM ENCARGOS COMPLEMENTARES	SEDI - SERVIÇOS DIVERSOS	H	0,1150000	22,00	2,53		
Composição Auxiliar	88316	SINAPI	SERVENTE COM ENCARGOS COMPLEMENTARES	SEDI - SERVIÇOS DIVERSOS	H	0,1500000	14,12	2,11		
Insumo	00001607	SINAPI	CONJUNTO ARRUELAS DE VEDACAO 5/16" PARA TELHA FIBROCIMENTO (UMA ARRUELA METALICA E UMA ARRUELA PVC - CONICAS)	Material	CJ	1,2700000	0,19	0,24		
Insumo	00004302	SINAPI	PARAFUSO ZINCADO ROSCA SOBERBA, CABECA SEXTAVADA, 5/16 " X 250 MM. PARA FIXACAO DE TELHA EM MADEIRA	Material	UN	1,2700000	2,85	3,61		
Insumo	00007194	SINAPI	TELHA DE FIBROCIMENTO ONDULADA E = 6 MM, DE 2,44 X 1,10 M (SEM AMIANTO)	Material	m²	1,2750000	32,23	41,09		
				MO sem LS =>		4,11	LS =>	0,00	MO com LS =>	4,11
				Valor do BDI =>		12,94			Valor com BDI =>	62,71

8.3.6	Código	Banco	Descrição	Tipo	Und	Quant.	Valor Unit	Total
Composição	94227	SINAPI	CALHA EM CHAPA DE AÇO GALVANIZADO NÚMERO 24, DESENVOLVIMENTO DE 33 CM, INCLUSO TRANSPORTE VERTICAL. AF_07/2019	COBE - COBERTURA	M	1,0000000	54,73	54,73
Composição Auxiliar	93281	SINAPI	GUINCHO ELÉTRICO DE COLUNA, CAPACIDADE 400 KG, COM MOTO FREIO, MOTOR TRIFÁSICO DE 1,25 CV - CHP DIURNO. AF_03/2016	CHOR - CUSTOS HORÁRIOS DE MÁQUINAS E EQUIPAMENTOS	CHP	0,0132000	17,17	0,22
Composição Auxiliar	93282	SINAPI	GUINCHO ELÉTRICO DE COLUNA, CAPACIDADE 400 KG, COM MOTO FREIO, MOTOR TRIFÁSICO DE 1,25 CV - CHI DIURNO. AF_03/2016	CHOR - CUSTOS HORÁRIOS DE MÁQUINAS E EQUIPAMENTOS	CHI	0,0183000	16,33	0,29
Composição Auxiliar	88316	SINAPI	SERVENTE COM ENCARGOS COMPLEMENTARES	SEDI - SERVIÇOS DIVERSOS	H	0,2820000	14,12	3,98
Composição Auxiliar	88323	SINAPI	TELHADISTA COM ENCARGOS COMPLEMENTARES	SEDI - SERVIÇOS DIVERSOS	H	0,1880000	22,00	4,13
Insumo	00040782	SINAPI	CALHA QUADRADA DE CHAPA DE ACO GALVANIZADA NUM 24, CORTE 33 CM	Material	M	1,0500000	33,28	34,94
Insumo	00005104	SINAPI	REBITE DE ALUMINIO VAZADO DE REPUXO, 3,2 X 8 MM (1KG = 1025 UNIDADES)	Material	KG	0,0016000	62,00	0,09
Insumo	00005061	SINAPI	PREGO DE ACO POLIDO COM CABECA 18 X 27 (2 1/2 X 10)	Material	KG	0,0080000	17,90	0,14
Insumo	00000142	SINAPI	SELANTE ELASTICO MONOCOMPONENTE A BASE DE POLIURETANO (PU) PARA JUNTAS DIVERSAS	Material	310ML	0,0530000	33,38	1,76

Composições Analíticas com Preço Unitário
CONSTRUÇÃO DE PRAÇA NO MUNICÍPIO DE CAMPESTRE DO MARANHÃO

Bancos
SINAPI - 04/2021 - Maranhão
SBC - 06/2021 - Maranhão
SICRO3 - 01/2021 - Maranhão
ORSE - 03/2021 - Sergipe
SEDOP - 03/2021 - Pará
SEINFRA - 027 - Ceará

B.D.I.
26,0%

Encargos Sociais
Não Desonerado: embutido nos
preços unitário dos insumos de
mão de obra, de acordo com as
bases.

Composições Analíticas com Preço Unitário

Insumo	00013388	SINAPI	SOLDA EM BARRA DE ESTANHO-CHUMBO 50/50	Material	KG	0,0590000	155,63	9,18	
				MO sem LS =>		7,32	LS =>	0,00 MO com LS =>	7,32
				Valor do BDI =>		14,22		Valor com BDI =>	68,95

8.3.7	Código	Banco	Descrição	Tipo	Und	Quant.	Valor Unit	Total	
Composição	94231	SINAPI	RUFO EM CHAPA DE AÇO GALVANIZADO NÚMERO 24, CORTE DE 25 CM, INCLUSO TRANSPORTE VERTICAL. AF_07/2019	COBE - COBERTURA	M	1,0000000	44,92	44,92	
Composição Auxiliar	93281	SINAPI	GUINCHO ELÉTRICO DE COLUNA, CAPACIDADE 400 KG, COM MOTO FREIO, MOTOR TRIFÁSICO DE 1,25 CV - CHP DIURNO. AF_03/2016	CHOR - CUSTOS HORÁRIOS DE MÁQUINAS E EQUIPAMENTOS	CHP	0,0132000	17,17	0,22	
Composição Auxiliar	93282	SINAPI	GUINCHO ELÉTRICO DE COLUNA, CAPACIDADE 400 KG, COM MOTO FREIO, MOTOR TRIFÁSICO DE 1,25 CV - CHI DIURNO. AF_03/2016	CHOR - CUSTOS HORÁRIOS DE MÁQUINAS E EQUIPAMENTOS	CHI	0,0183000	16,33	0,29	
Composição Auxiliar	88323	SINAPI	TELHADISTA COM ENCARGOS COMPLEMENTARES	SEDI - SERVIÇOS DIVERSOS	H	0,1120000	22,00	2,46	
Composição Auxiliar	88316	SINAPI	SERVENTE COM ENCARGOS COMPLEMENTARES	SEDI - SERVIÇOS DIVERSOS	H	0,2070000	14,12	2,92	
Insumo	00005061	SINAPI	PREGO DE AÇO POLIDO COM CABECA 18 X 27 (2 1/2 X 10)	Material	KG	0,0060000	17,90	0,10	
Insumo	00005104	SINAPI	REBITE DE ALUMINIO VAZADO DE REPUXO, 3,2 X 8 MM (1KG = 1025 UNIDADES)	Material	KG	0,0012000	62,00	0,07	
Insumo	00000142	SINAPI	SELANTE ELASTICO MONOCOMPONENTE A BASE DE POLIURETANO (PU) PARA JUNTAS DIVERSAS	Material	310ML	0,1980000	33,38	6,60	
Insumo	00040873	SINAPI	RUFO INTERNO/EXTERNO DE CHAPA DE AÇO GALVANIZADA NUM 24, CORTE 25 CM	Material	M	1,0500000	24,06	25,26	
Insumo	00013388	SINAPI	SOLDA EM BARRA DE ESTANHO-CHUMBO 50/50	Material	KG	0,0450000	155,63	7,00	
				MO sem LS =>		4,98	LS =>	0,00 MO com LS =>	4,98
				Valor do BDI =>		11,67		Valor com BDI =>	56,59

8.4.2	Código	Banco	Descrição	Tipo	Und	Quant.	Valor Unit	Total	
Composição	94559	SINAPI	JANELA DE AÇO TIPO BASCULANTE PARA VIDROS, COM BATENTE, FERRAGENS E PINTURA ANTICORROSIVA. EXCLUSIVE VIDROS, ACABAMENTO, ALIZAR E CONTRAMARCO. FORNECIMENTO E INSTALAÇÃO. AF_12/2019	ESQV - ESQUADRIAS/FERRAGENS/VIDROS	m²	1,0000000	607,87	607,87	
Composição Auxiliar	88629	SINAPI	ARGAMASSA TRAÇO 1:3 (EM VOLUME DE CIMENTO E AREIA MÉDIA ÚMIDA). PREPARO MANUAL. AF_08/2019	SEDI - SERVIÇOS DIVERSOS	m³	0,0210000	500,75	10,51	
Composição Auxiliar	88316	SINAPI	SERVENTE COM ENCARGOS COMPLEMENTARES	SEDI - SERVIÇOS DIVERSOS	H	2,2910000	14,12	32,34	
Composição Auxiliar	88309	SINAPI	PEDREIRO COM ENCARGOS COMPLEMENTARES	SEDI - SERVIÇOS DIVERSOS	H	4,5810000	19,07	87,35	
Insumo	00011190	SINAPI	JANELA BASCULANTE, AÇO, COM BATENTE/REQUADRO, 60 X 60 CM (SEM VIDROS)	Material	UN	2,7780000	171,95	477,67	
				MO sem LS =>		103,47	LS =>	0,00 MO com LS =>	103,47

Composições Analíticas com Preço Unitário
CONSTRUÇÃO DE PRAÇA NO MUNICÍPIO DE CAMPESTRE DO MARANHÃO

Bancos
SINAPI - 04/2021 - Maranhão
SBC - 06/2021 - Maranhão
SICRO3 - 01/2021 - Maranhão
ORSE - 03/2021 - Sergipe
SEDOP - 03/2021 - Pará
SEINFRA - 027 - Ceará

B.D.I.
26,0%

Encargos Sociais
Não Desonerado: embutido nos
preços unitário dos insumos de
mão de obra, de acordo com as
bases.

Composições Analíticas com Preço Unitário

Valor do BDI => 158,04 Valor com BDI => 765,91

8.4.4	Código	Banco	Descrição	Tipo	Und	Quant.	Valor Unit	Total
Composição	90843	SINAPI	KIT DE PORTA DE MADEIRA PARA PINTURA, SEMI-OCA (LEVE OU MÉDIA), PADRÃO MÉDIO, 80X210CM, ESPESSURA DE 3,5CM, ITENS INCLUSOS: DOBRADIÇAS, MONTAGEM E INSTALAÇÃO DO BATENTE, FECHADURA COM EXECUÇÃO DO FURO - FORNECIMENTO E INSTALAÇÃO. AF_12/2019	ESQV - ESQUADRIAS/FERRAGENS/VIDROS	UN	1,0000000	793,37	793,37
Composição Auxiliar	90830	SINAPI	FECHADURA DE EMBUTIR COM CILINDRO, EXTERNA, COMPLETA, ACABAMENTO PADRÃO MÉDIO, INCLUSO EXECUÇÃO DE FURO - FORNECIMENTO E INSTALAÇÃO AF_12/2019	ESQV - ESQUADRIAS/FERRAGENS/VIDROS	UN	1,0000000	111,32	111,32
Composição Auxiliar	90822	SINAPI	PORTA DE MADEIRA PARA PINTURA, SEMI-OCA (LEVE OU MÉDIA), 80X210CM, ESPESSURA DE 3,5CM, INCLUSO DOBRADIÇAS - FORNECIMENTO E INSTALAÇÃO AF_12/2019	ESQV - ESQUADRIAS/FERRAGENS/VIDROS	UN	1,0000000	285,67	285,67
Composição Auxiliar	100659	SINAPI	ALIZAR DE 5X1,5CM PARA PORTA FIXADO COM PREGOS, PADRÃO MÉDIO - FORNECIMENTO E INSTALAÇÃO. AF_12/2019	ESQV - ESQUADRIAS/FERRAGENS/VIDROS	M	10,0000000	8,17	81,70
Composição Auxiliar	90806	SINAPI	BATENTE PARA PORTA DE MADEIRA, FIXAÇÃO COM ARGAMASSA, PADRÃO MÉDIO - FORNECIMENTO E INSTALAÇÃO. AF_12/2019_P	ESQV - ESQUADRIAS/FERRAGENS/VIDROS	UN	1,0000000	314,68	314,68

MO sem LS => 164,72 LS => 0,00 MO com LS => 164,72

Valor do BDI => 206,27 Valor com BDI => 999,64

8.5.1	Código	Banco	Descrição	Tipo	Und	Quant.	Valor Unit	Total
Composição	87251	SINAPI	REVESTIMENTO CERÂMICO PARA PISO COM PLACAS TIPO ESMALTADA EXTRA DE DIMENSÕES 45X45 CM APLICADA EM AMBIENTES DE ÁREA MAIOR OU IGUAL 10 M² AF_06/2014	PISO - PISOS	m²	1,0000000	49,41	49,41
Composição Auxiliar	88256	SINAPI	AZULEJISTA OU LADRILHISTA COM ENCARGOS COMPLEMENTARES	SEDI - SERVIÇOS DIVERSOS	H	0,2600000	22,98	5,97
Composição Auxiliar	88316	SINAPI	SERVEANTE COM ENCARGOS COMPLEMENTARES	SEDI - SERVIÇOS DIVERSOS	H	0,1500000	14,12	2,11
Insumo	00001381	SINAPI	ARGAMASSA COLANTE AC I PARA CERAMICAS	Material	KG	6,1400000	0,73	4,48
Insumo	00001287	SINAPI	PISO EM CERAMICA ESMALTADA EXTRA, PEI MAIOR OU IGUAL A 4, FORMATO MENOR OU IGUAL A 2025 CM2	Material	m²	1,0600000	34,00	36,04
Insumo	00034357	SINAPI	REJUNTE CIMENTICIO, QUALQUER COR	Material	KG	0,1900000	4,28	0,81

MO sem LS => 6,99 LS => 0,00 MO com LS => 6,99

Valor do BDI => 12,84 Valor com BDI => 62,25

8.5.2	Código	Banco	Descrição	Tipo	Und	Quant.	Valor Unit	Total
Composição	87273	SINAPI	REVESTIMENTO CERÂMICO PARA PAREDES INTERNAS COM PLACAS TIPO ESMALTADA EXTRA DE DIMENSÕES 33X45 CM APLICADAS EM AMBIENTES DE ÁREA MAIOR QUE 5 M² NA ALTURA INTEIRA DAS PAREDES AF_06/2014	REVE - REVESTIMENTO E TRATAMENTO DE SUPERFÍCIES	m²	1,0000000	58,06	58,06
Composição Auxiliar	88256	SINAPI	AZULEJISTA OU LADRILHISTA COM ENCARGOS COMPLEMENTARES	SEDI - SERVIÇOS DIVERSOS	H	0,6600000	22,98	15,16

Composições Analíticas com Preço Unitário
CONSTRUÇÃO DE PRAÇA NO MUNICÍPIO DE CAMPESTRE DO MARANHÃO

Bancos
SINAPI - 04/2021 - Maranhão
SBC - 06/2021 - Maranhão
SICRO3 - 01/2021 - Maranhão
ORSE - 03/2021 - Sergipe
SEDOP - 03/2021 - Pará
SEINFRA - 027 - Ceará

B.D.I.
26,0%

Encargos Sociais
Não Desonerado: embutido nos
preços unitário dos insumos de
mão de obra, de acordo com as
bases.

Composições Analíticas com Preço Unitário

Composição	88316	SINAPI	SERVENTE COM ENCARGOS COMPLEMENTARES	SEDI - SERVIÇOS DIVERSOS	H	0,3600000	14,12	5,08		
Auxiliar										
Insumo	00001381	SINAPI	ARGAMASSA COLANTE AC I PARA CERAMICAS	Material	KG	6,1400000	0,73	4,48		
Insumo	00034357	SINAPI	REJUNTE CIMENTICIO, QUALQUER COR	Material	KG	0,2200000	4,28	0,94		
Insumo	00000536	SINAPI	REVESTIMENTO EM CERAMICA ESMALTADA EXTRA, PEI MENOR OU IGUAL A 3. FORMATO MENOR OU IGUAL A 2025 CM2	Material	m²	1,0800000	30,00	32,40		
				MO sem LS =>		17,53	LS =>	0,00	MO com LS =>	17,53
				Valor do BDI =>		15,09			Valor com BDI =>	73,15

8.5.3	Código	Banco	Descrição	Tipo	Und	Quant.	Valor Unit	Total		
Composição	96113	SINAPI	FORRO EM PLACAS DE GESSO, PARA AMBIENTES COMERCIAIS. AF_05/2017_P	REVE - REVESTIMENTO E TRATAMENTO DE SUPERFÍCIES	m²	1,0000000	30,24	30,24		
Composição	88269	SINAPI	GESSEIRO COM ENCARGOS COMPLEMENTARES	SEDI - SERVIÇOS DIVERSOS	H	0,6313000	18,96	11,96		
Auxiliar										
Composição	88316	SINAPI	SERVENTE COM ENCARGOS COMPLEMENTARES	SEDI - SERVIÇOS DIVERSOS	H	0,3156000	14,12	4,45		
Auxiliar										
Insumo	00000345	SINAPI	ARAME GALVANIZADO 18 BWG, D = 1,24MM (0,009 KG/M)	Material	KG	0,0250000	23,53	0,58		
Insumo	00003315	SINAPI	GESSO EM PO PARA REVESTIMENTOS/MOLDURAS/SANCAS E USO GERAL	Material	KG	0,9964000	0,49	0,48		
Insumo	00004812	SINAPI	PLACA DE GESSO PARA FORRO, *60 X 60* CM, ESPESSURA DE 12 MM (SEM COLOCACAO)	Material	m²	1,0740000	11,39	12,23		
Insumo	00040547	SINAPI	PARAFUSO ZINCADO, AUTOBROCANTE, FLANGEADO, 4,2 MM X 19 MM	Material	CENTO	0,0308000	14,01	0,43		
Insumo	00020250	SINAPI	SISAL EM FIBRA	Material	KG	0,0078000	14,99	0,11		
				MO sem LS =>		13,89	LS =>	0,00	MO com LS =>	13,89
				Valor do BDI =>		7,86			Valor com BDI =>	38,10

8.6.1	Código	Banco	Descrição	Tipo	Und	Quant.	Valor Unit	Total		
Composição	87690	SINAPI	CONTRAPISO EM ARGAMASSA TRAÇO 1:4 (CIMENTO E AREIA), PREPARO MECÂNICO COM BETONEIRA 400 L, APLICADO EM ÁREAS SECAS SOBRE LAJE, NÃO ADERIDO, ESPESSURA 5CM. AF_06/2014	PISO - PISOS	m²	1,0000000	37,38	37,38		
Composição	87301	SINAPI	ARGAMASSA TRAÇO 1:4 (EM VOLUME DE CIMENTO E AREIA MÉDIA ÚMIDA) PARA CONTRAPISO, PREPARO MECÂNICO COM BETONEIRA 400 L AF_08/2019	SEDI - SERVIÇOS DIVERSOS	m³	0,0607000	465,40	28,24		
Auxiliar										
Composição	88316	SINAPI	SERVENTE COM ENCARGOS COMPLEMENTARES	SEDI - SERVIÇOS DIVERSOS	H	0,1750000	14,12	2,47		
Auxiliar										
Composição	88309	SINAPI	PEDREIRO COM ENCARGOS COMPLEMENTARES	SEDI - SERVIÇOS DIVERSOS	H	0,3500000	19,07	6,67		
Auxiliar										
				MO sem LS =>		12,24	LS =>	0,00	MO com LS =>	12,24
				Valor do BDI =>		9,71			Valor com BDI =>	47,09

Composições Analíticas com Preço Unitário
CONSTRUÇÃO DE PRAÇA NO MUNICÍPIO DE CAMPESTRE DO MARANHÃO

Bancos
SINAPI - 04/2021 - Maranhão
SBC - 06/2021 - Maranhão
SICRO3 - 01/2021 - Maranhão
ORSE - 03/2021 - Sergipe
SEDOP - 03/2021 - Pará
SEINFRA - 027 - Ceará

B.D.I.
26,0%

Encargos Sociais
Não Desonerado: embutido nos
preços unitário dos insumos de
mão de obra, de acordo com as
bases.

Composições Analíticas com Preço Unitário

8.7.1	Código	Banco	Descrição	Tipo	Und	Quant.	Valor Unit	Total			
Composição	91941	SINAPI	CAIXA RETANGULAR 4" X 2" BAIXA (0,30 M DO PISO), PVC, INSTALADA EM PAREDE - FORNECIMENTO E INSTALAÇÃO. AF_12/2015	INEL - INSTALAÇÃO ELÉTRICA/ELETRIFICAÇÃO E ILUMINAÇÃO EXTERNA	UN	1,0000000	8,60	8,60			
Composição Auxiliar	88629	SINAPI	ARGAMASSA TRAÇO 1:3 (EM VOLUME DE CIMENTO E AREIA MÉDIA ÚMIDA). PREPARO MANUAL. AF_08/2019	SEDI - SERVIÇOS DIVERSOS	m³	0,0009000	500,75	0,45			
Composição Auxiliar	88264	SINAPI	ELETRICISTA COM ENCARGOS COMPLEMENTARES	SEDI - SERVIÇOS DIVERSOS	H	0,1450000	19,25	2,79			
Composição Auxiliar	88247	SINAPI	AUXILIAR DE ELETRICISTA COM ENCARGOS COMPLEMENTARES	SEDI - SERVIÇOS DIVERSOS	H	0,1450000	14,34	2,07			
Insumo	00001872	SINAPI	CAIXA DE PASSAGEM, EM PVC, DE 4" X 2", PARA ELETRODUTO FLEXIVEL CORRUGADO	Material	UN	1,0000000	3,29	3,29			
					MO sem LS =>		4,15	LS =>	0,00	MO com LS =>	4,15
					Valor do BDI =>		2,23	Valor com BDI =>		10,83	
8.7.2	Código	Banco	Descrição	Tipo	Und	Quant.	Valor Unit	Total			
Composição	91937	SINAPI	CAIXA OCTOGONAL 3" X 3", PVC, INSTALADA EM LAJE - FORNECIMENTO E INSTALAÇÃO. AF_12/2015	INEL - INSTALAÇÃO ELÉTRICA/ELETRIFICAÇÃO E ILUMINAÇÃO EXTERNA	UN	1,0000000	10,68	10,68			
Composição Auxiliar	88264	SINAPI	ELETRICISTA COM ENCARGOS COMPLEMENTARES	SEDI - SERVIÇOS DIVERSOS	H	0,1430000	19,25	2,75			
Composição Auxiliar	88247	SINAPI	AUXILIAR DE ELETRICISTA COM ENCARGOS COMPLEMENTARES	SEDI - SERVIÇOS DIVERSOS	H	0,1430000	14,34	2,05			
Insumo	00001871	SINAPI	CAIXA OCTOGONAL DE FUNDO MOVEL, EM PVC, DE 3" X 3", PARA ELETRODUTO FLEXIVEL CORRUGADO	Material	UN	1,0000000	5,88	5,88			
					MO sem LS =>		4,02	LS =>	0,00	MO com LS =>	4,02
					Valor do BDI =>		2,77	Valor com BDI =>		13,45	
8.7.3	Código	Banco	Descrição	Tipo	Und	Quant.	Valor Unit	Total			
Composição	91927	SINAPI	CABO DE COBRE FLEXÍVEL ISOLADO, 2,5 MM², ANTI-CHAMA 0,6/1,0 KV, PARA CIRCUITOS TERMINAIS - FORNECIMENTO E INSTALAÇÃO. AF_12/2015	INEL - INSTALAÇÃO ELÉTRICA/ELETRIFICAÇÃO E ILUMINAÇÃO EXTERNA	M	1,0000000	5,26	5,26			
Composição Auxiliar	88264	SINAPI	ELETRICISTA COM ENCARGOS COMPLEMENTARES	SEDI - SERVIÇOS DIVERSOS	H	0,0300000	19,25	0,57			
Composição Auxiliar	88247	SINAPI	AUXILIAR DE ELETRICISTA COM ENCARGOS COMPLEMENTARES	SEDI - SERVIÇOS DIVERSOS	H	0,0300000	14,34	0,43			
Insumo	00001022	SINAPI	CABO DE COBRE, FLEXIVEL, CLASSE 4 OU 5, ISOLACAO EM PVC/A, ANTICHAMA BWF-B, COBERTURA PVC-ST1, ANTICHAMA BWF-B, 1 CONDUTOR, 0,6/1 KV, SECAO NOMINAL 2,5 MM2	Material	M	1,1900000	3,57	4,24			
Insumo	00021127	SINAPI	FITA ISOLANTE ADESIVA ANTICHAMA, USO ATE 750 V, EM ROLO DE 19 MM X 5 M	Material	UN	0,0090000	3,21	0,02			
					MO sem LS =>		0,83	LS =>	0,00	MO com LS =>	0,83
					Valor do BDI =>		1,36	Valor com BDI =>		6,62	
8.7.4	Código	Banco	Descrição	Tipo	Und	Quant.	Valor Unit	Total			

Composições Analíticas com Preço Unitário
CONSTRUÇÃO DE PRAÇA NO MUNICÍPIO DE CAMPESTRE DO MARANHÃO

Bancos
SINAPI - 04/2021 - Maranhão
SBC - 06/2021 - Maranhão
SICRO3 - 01/2021 - Maranhão
ORSE - 03/2021 - Sergipe
SEDOP - 03/2021 - Pará
SEINFRA - 027 - Ceará

B.D.I.
26,0%

Encargos Sociais
Não Desonerado: embutido nos
preços unitário dos insumos de
mão de obra, de acordo com as
bases.

Composições Analíticas com Preço Unitário

Composição	91929	SINAPI	CABO DE COBRE FLEXÍVEL ISOLADO, 4 MM ² , ANTI-CHAMA 0,6/1,0 KV, PARA CIRCUITOS TERMINAIS - FORNECIMENTO E INSTALAÇÃO. AF_12/2015	INEL - INSTALAÇÃO ELÉTRICA/ELETRIFICAÇÃO E ILUMINAÇÃO EXTERNA	M	1,0000000	7,45	7,45
Composição Auxiliar	88264	SINAPI	ELETRICISTA COM ENCARGOS COMPLEMENTARES	SEDI - SERVIÇOS DIVERSOS	H	0,0400000	19,25	0,77
Composição Auxiliar	88247	SINAPI	AUXILIAR DE ELETRICISTA COM ENCARGOS COMPLEMENTARES	SEDI - SERVIÇOS DIVERSOS	H	0,0400000	14,34	0,57
Insumo	00001021	SINAPI	CABO DE COBRE, FLEXIVEL, CLASSE 4 OU 5, ISOLACAO EM PVC/A, ANTICHAMA BWF-B, COBERTURA PVC-ST1, ANTICHAMA BWF-B, 1 CONDUTOR, 0,6/1 KV, SECAO NOMINAL 4 MM2	Material	M	1,1900000	5,12	6,09
Insumo	00021127	SINAPI	FITA ISOLANTE ADESIVA ANTICHAMA, USO ATE 750 V, EM ROLO DE 19 MM X 5 M	Material	UN	0,0090000	3,21	0,02

MO sem LS => 1,12 LS => 0,00 MO com LS => 1,12

Valor do BDI => 1,93 Valor com BDI => 9,38

8.7.5	Código	Banco	Descrição	Tipo	Und	Quant.	Valor Unit	Total
Composição	91935	SINAPI	CABO DE COBRE FLEXÍVEL ISOLADO, 16 MM ² , ANTI-CHAMA 0,6/1,0 KV, PARA CIRCUITOS TERMINAIS - FORNECIMENTO E INSTALAÇÃO. AF_12/2015	INEL - INSTALAÇÃO ELÉTRICA/ELETRIFICAÇÃO E ILUMINAÇÃO EXTERNA	M	1,0000000	24,32	24,32
Composição Auxiliar	88264	SINAPI	ELETRICISTA COM ENCARGOS COMPLEMENTARES	SEDI - SERVIÇOS DIVERSOS	H	0,1150000	19,25	2,21
Composição Auxiliar	88247	SINAPI	AUXILIAR DE ELETRICISTA COM ENCARGOS COMPLEMENTARES	SEDI - SERVIÇOS DIVERSOS	H	0,1150000	14,34	1,64
Insumo	00000995	SINAPI	CABO DE COBRE, FLEXIVEL, CLASSE 4 OU 5, ISOLACAO EM PVC/A, ANTICHAMA BWF-B, COBERTURA PVC-ST1, ANTICHAMA BWF-B, 1 CONDUTOR, 0,6/1 KV, SECAO NOMINAL 16 MM2	Material	M	1,1900000	17,19	20,45
Insumo	00021127	SINAPI	FITA ISOLANTE ADESIVA ANTICHAMA, USO ATE 750 V, EM ROLO DE 19 MM X 5 M	Material	UN	0,0090000	3,21	0,02

MO sem LS => 3,23 LS => 0,00 MO com LS => 3,23

Valor do BDI => 6,32 Valor com BDI => 30,64

8.7.7	Código	Banco	Descrição	Tipo	Und	Quant.	Valor Unit	Total
Composição	91953	SINAPI	INTERRUPTOR SIMPLES (1 MÓDULO), 10A/250V, INCLUINDO SUPORTE E PLACA - FORNECIMENTO E INSTALAÇÃO. AF_12/2015	INEL - INSTALAÇÃO ELÉTRICA/ELETRIFICAÇÃO E ILUMINAÇÃO EXTERNA	UN	1,0000000	19,75	19,75
Composição Auxiliar	91946	SINAPI	SUPORTE PARAFUSADO COM PLACA DE ENCAIXE 4" X 2" MÉDIO (1,30 M DO PISO) PARA PONTO ELÉTRICO - FORNECIMENTO E INSTALAÇÃO. AF_12/2015	INEL - INSTALAÇÃO ELÉTRICA/ELETRIFICAÇÃO E ILUMINAÇÃO EXTERNA	UN	1,0000000	6,22	6,22
Composição Auxiliar	91952	SINAPI	INTERRUPTOR SIMPLES (1 MÓDULO), 10A/250V, SEM SUPORTE E SEM PLACA - FORNECIMENTO E INSTALAÇÃO. AF_12/2015	INEL - INSTALAÇÃO ELÉTRICA/ELETRIFICAÇÃO E ILUMINAÇÃO EXTERNA	UN	1,0000000	13,53	13,53

MO sem LS => 8,38 LS => 0,00 MO com LS => 8,38

Valor do BDI => 5,13 Valor com BDI => 24,88

Composições Analíticas com Preço Unitário
CONSTRUÇÃO DE PRAÇA NO MUNICÍPIO DE CAMPESTRE DO MARANHÃO

Bancos
SINAPI - 04/2021 - Maranhão
SBC - 06/2021 - Maranhão
SICRO3 - 01/2021 - Maranhão
ORSE - 03/2021 - Sergipe
SEDOP - 03/2021 - Pará
SEINFRA - 027 - Ceará

B.D.I.
26,0%

Encargos Sociais
Não Desonerado: embutido nos
preços unitário dos insumos de
mão de obra, de acordo com as
bases.

Composições Analíticas com Preço Unitário

8.7.8	Código	Banco	Descrição	Tipo	Und	Quant.	Valor Unit	Total		
Composição	91959	SINAPI	INTERRUPTOR SIMPLES (2 MÓDULOS), 10A/250V, INCLUINDO SUPORTE E PLACA - FORNECIMENTO E INSTALAÇÃO. AF_12/2015	INEL - INSTALAÇÃO ELÉTRICA/ELETRIFICAÇÃO E ILUMINAÇÃO EXTERNA	UN	1,0000000	31,27	31,27		
Composição Auxiliar	91958	SINAPI	INTERRUPTOR SIMPLES (2 MÓDULOS), 10A/250V, SEM SUPORTE E SEM PLACA - FORNECIMENTO E INSTALAÇÃO. AF_12/2015	INEL - INSTALAÇÃO ELÉTRICA/ELETRIFICAÇÃO E ILUMINAÇÃO EXTERNA	UN	1,0000000	25,05	25,05		
Composição Auxiliar	91946	SINAPI	SUPORTE PARAFUSADO COM PLACA DE ENCAIXE 4" X 2" MÉDIO (1,30 M DO PISO) PARA PONTO ELÉTRICO - FORNECIMENTO E INSTALAÇÃO. AF_12/2015	INEL - INSTALAÇÃO ELÉTRICA/ELETRIFICAÇÃO E ILUMINAÇÃO EXTERNA	UN	1,0000000	6,22	6,22		
				MO sem LS =>		13,03	LS =>	0,00	MO com LS =>	13,03
				Valor do BDI =>		8,13			Valor com BDI =>	39,40

8.7.9	Código	Banco	Descrição	Tipo	Und	Quant.	Valor Unit	Total		
Composição	91993	SINAPI	TOMADA ALTA DE EMBUTIR (1 MÓDULO), 2P+T 20 A, INCLUINDO SUPORTE E PLACA - FORNECIMENTO E INSTALAÇÃO. AF_12/2015	INEL - INSTALAÇÃO ELÉTRICA/ELETRIFICAÇÃO E ILUMINAÇÃO EXTERNA	UN	1,0000000	31,58	31,58		
Composição Auxiliar	91991	SINAPI	TOMADA ALTA DE EMBUTIR (1 MÓDULO), 2P+T 20 A, SEM SUPORTE E SEM PLACA - FORNECIMENTO E INSTALAÇÃO. AF_12/2015	INEL - INSTALAÇÃO ELÉTRICA/ELETRIFICAÇÃO E ILUMINAÇÃO EXTERNA	UN	1,0000000	25,36	25,36		
Composição Auxiliar	91946	SINAPI	SUPORTE PARAFUSADO COM PLACA DE ENCAIXE 4" X 2" MÉDIO (1,30 M DO PISO) PARA PONTO ELÉTRICO - FORNECIMENTO E INSTALAÇÃO. AF_12/2015	INEL - INSTALAÇÃO ELÉTRICA/ELETRIFICAÇÃO E ILUMINAÇÃO EXTERNA	UN	1,0000000	6,22	6,22		
				MO sem LS =>		16,02	LS =>	0,00	MO com LS =>	16,02
				Valor do BDI =>		8,21			Valor com BDI =>	39,79

8.7.10	Código	Banco	Descrição	Tipo	Und	Quant.	Valor Unit	Total		
Composição	92000	SINAPI	TOMADA BAIXA DE EMBUTIR (1 MÓDULO), 2P+T 10 A, INCLUINDO SUPORTE E PLACA - FORNECIMENTO E INSTALAÇÃO. AF_12/2015	INEL - INSTALAÇÃO ELÉTRICA/ELETRIFICAÇÃO E ILUMINAÇÃO EXTERNA	UN	1,0000000	20,91	20,91		
Composição Auxiliar	91946	SINAPI	SUPORTE PARAFUSADO COM PLACA DE ENCAIXE 4" X 2" MÉDIO (1,30 M DO PISO) PARA PONTO ELÉTRICO - FORNECIMENTO E INSTALAÇÃO. AF_12/2015	INEL - INSTALAÇÃO ELÉTRICA/ELETRIFICAÇÃO E ILUMINAÇÃO EXTERNA	UN	1,0000000	6,22	6,22		
Composição Auxiliar	91998	SINAPI	TOMADA BAIXA DE EMBUTIR (1 MÓDULO), 2P+T 10 A, SEM SUPORTE E SEM PLACA - FORNECIMENTO E INSTALAÇÃO. AF_12/2015	INEL - INSTALAÇÃO ELÉTRICA/ELETRIFICAÇÃO E ILUMINAÇÃO EXTERNA	UN	1,0000000	14,69	14,69		
				MO sem LS =>		8,66	LS =>	0,00	MO com LS =>	8,66
				Valor do BDI =>		5,43			Valor com BDI =>	26,34

8.7.11	Código	Banco	Descrição	Tipo	Und	Quant.	Valor Unit	Total
Composição	93654	SINAPI	DISJUNTOR MONOPOLAR TIPO DIN, CORRENTE NOMINAL DE 16A - FORNECIMENTO E INSTALACÃO. AF_10/2020	INEL - INSTALAÇÃO ELÉTRICA/ELETRIFICACÃO E ILUMINACÃO	UN	1,0000000	10,03	10,03
Composição Auxiliar	88264	SINAPI	ELETRICISTA COM ENCARGOS COMPLEMENTARES	SEDI - SERVIÇOS DIVERSOS	H	0,0476000	19,25	0,91

Composições Analíticas com Preço Unitário
CONSTRUÇÃO DE PRAÇA NO MUNICÍPIO DE CAMPESTRE DO MARANHÃO

Bancos
SINAPI - 04/2021 - Maranhão
SBC - 06/2021 - Maranhão
SICRO3 - 01/2021 - Maranhão
ORSE - 03/2021 - Sergipe
SEDOP - 03/2021 - Pará
SEINFRA - 027 - Ceará

B.D.I.
26,0%

Encargos Sociais
Não Desonerado: embutido nos
preços unitário dos insumos de
mão de obra, de acordo com as
bases.

Composições Analíticas com Preço Unitário

Composição	88247	SINAPI	AUXILIAR DE ELETRICISTA COM ENCARGOS COMPLEMENTARES	SEDI - SERVIÇOS DIVERSOS	H	0,0476000	14,34	0,68
Auxiliar Insumo	00034653	SINAPI	DISJUNTOR TIPO DIN/IEC, MONOPOLAR DE 6 ATE 32A	Material	UN	1,0000000	7,81	7,81
Insumo	00001570	SINAPI	TERMINAL A COMPRESSAO EM COBRE ESTANHADO PARA CABO 2,5 MM2, 1 FURO E 1 COMPRESSAO, PARA PARAFUSO DE FIXACAO M5	Material	UN	1,0000000	0,63	0,63

MO sem LS => 1,33 LS => 0,00 MO com LS => 1,33
 Valor do BDI => 2,60 Valor com BDI => 12,63

8.7.14	Código	Banco	Descrição	Tipo	Und	Quant.	Valor Unit	Total
Composição	91854	SINAPI	ELETRODUTO FLEXÍVEL CORRUGADO, PVC, DN 25 MM (3/4"), PARA CIRCUITOS TERMINAIS, INSTALADO EM PAREDE - FORNECIMENTO E INSTALAÇÃO AF 12/2015	INEL - INSTALAÇÃO ELÉTRICA/ELETRIFICAÇÃO E ILUMINAÇÃO EXTERNA	M	1,0000000	6,37	6,37
Composição Auxiliar	88264	SINAPI	ELETRICISTA COM ENCARGOS COMPLEMENTARES	SEDI - SERVIÇOS DIVERSOS	H	0,1440000	19,25	2,77
Composição Auxiliar	88247	SINAPI	AUXILIAR DE ELETRICISTA COM ENCARGOS COMPLEMENTARES	SEDI - SERVIÇOS DIVERSOS	H	0,1440000	14,34	2,06
Insumo	00002688	SINAPI	ELETRODUTO PVC FLEXIVEL CORRUGADO, COR AMARELA, DE 25 MM	Material	M	1,0170000	1,52	1,54

MO sem LS => 4,05 LS => 0,00 MO com LS => 4,05
 Valor do BDI => 1,65 Valor com BDI => 8,02

8.7.15	Código	Banco	Descrição	Tipo	Und	Quant.	Valor Unit	Total
Composição	93009	SINAPI	ELETRODUTO RÍGIDO ROSCÁVEL, PVC, DN 60 MM (2") - FORNECIMENTO E INSTALAÇÃO. AF 12/2015	INEL - INSTALAÇÃO ELÉTRICA/ELETRIFICAÇÃO E ILUMINAÇÃO EXTERNA	M	1,0000000	16,24	16,24
Composição Auxiliar	88264	SINAPI	ELETRICISTA COM ENCARGOS COMPLEMENTARES	SEDI - SERVIÇOS DIVERSOS	H	0,1290000	19,25	2,48
Composição Auxiliar	88247	SINAPI	AUXILIAR DE ELETRICISTA COM ENCARGOS COMPLEMENTARES	SEDI - SERVIÇOS DIVERSOS	H	0,1290000	14,34	1,84
Insumo	00002681	SINAPI	ELETRODUTO DE PVC RIGIDO ROSCAVEL DE 2 ", SEM LUVA	Material	M	1,1000000	10,84	11,92

MO sem LS => 3,63 LS => 0,00 MO com LS => 3,63
 Valor do BDI => 4,22 Valor com BDI => 20,46

8.7.16	Código	Banco	Descrição	Tipo	Und	Quant.	Valor Unit	Total
Composição	97593	SINAPI	LUMINÁRIA TIPO SPOT, DE SOBREPOR, COM 1 LÂMPADA FLUORESCENTE DE 15 W, SEM REATOR - FORNECIMENTO E INSTALAÇÃO AF 02/2020	INEL - INSTALAÇÃO ELÉTRICA/ELETRIFICAÇÃO E ILUMINAÇÃO EXTERNA	UN	1,0000000	88,44	88,44
Composição Auxiliar	88264	SINAPI	ELETRICISTA COM ENCARGOS COMPLEMENTARES	SEDI - SERVIÇOS DIVERSOS	H	0,4518000	19,25	8,69
Composição Auxiliar	88247	SINAPI	AUXILIAR DE ELETRICISTA COM ENCARGOS COMPLEMENTARES	SEDI - SERVIÇOS DIVERSOS	H	0,1833000	14,34	2,62
Insumo	00038191	SINAPI	LAMPADA FLUORESCENTE COMPACTA 2U BRANCA 15 W, BASE E27 (127/220 V)	Material	UN	1,0000000	13,94	13,94

Composições Analíticas com Preço Unitário
CONSTRUÇÃO DE PRAÇA NO MUNICÍPIO DE CAMPESTRE DO MARANHÃO

Bancos
SINAPI - 04/2021 - Maranhão
SBC - 06/2021 - Maranhão
SICRO3 - 01/2021 - Maranhão
ORSE - 03/2021 - Sergipe
SEDOP - 03/2021 - Pará
SEINFRA - 027 - Ceará

B.D.I.
26,0%

Encargos Sociais
Não Desonerado: embutido nos
preços unitário dos insumos de
mão de obra, de acordo com as
bases.

Composições Analíticas com Preço Unitário

Insumo	00012266	SINAPI	LUMINARIA SPOT DE SOBREPOR EM ALUMINIO COM ALETA PLASTICA PARA 1 LAMPADA, BASE E27, POTENCIA MAXIMA 40/60 W (NAO INCLUI LAMPADA)	Material	UN	1,0000000	63,19	63,19
				MO sem LS =>		9,60	LS => 0,00	MO com LS => 9,60
				Valor do BDI =>		22,99		Valor com BDI => 111,43

8.7.17	Código	Banco	Descrição	Tipo	Und	Quant.	Valor Unit	Total
Composição	97587	SINAPI	LUMINÁRIA TIPO CALHA, DE EMBUTIR, COM 2 LÂMPADAS FLUORESCENTES DE 14 W, COM REATOR DE PARTIDA RÁPIDA - FORNECIMENTO E INSTALAÇÃO AF_02/2020	INEL - INSTALAÇÃO ELÉTRICA/ELETRIFICAÇÃO E ILUMINAÇÃO EXTERNA	UN	1,0000000	164,25	164,25
Composição Auxiliar	88264	SINAPI	ELETRICISTA COM ENCARGOS COMPLEMENTARES	SEDI - SERVIÇOS DIVERSOS	H	0,3551000	19,25	6,83
Composição Auxiliar	88247	SINAPI	AUXILIAR DE ELETRICISTA COM ENCARGOS COMPLEMENTARES	SEDI - SERVIÇOS DIVERSOS	H	0,1480000	14,34	2,12
Insumo	00039510	SINAPI	LUMINARIA DE EMBUTIR EM CHAPA DE ACO PARA 2 LAMPADAS FLUORESCENTES DE 14 W COM REFLETOR E ALETAS EM ALUMINIO, COMPLETA (INCLUI REATOR E LAMPADAS)	Material	UN	1,0000000	155,30	155,30
				MO sem LS =>		7,59	LS => 0,00	MO com LS => 7,59
				Valor do BDI =>		42,70		Valor com BDI => 206,95

8.8.1	Código	Banco	Descrição	Tipo	Und	Quant.	Valor Unit	Total
Composição	86906	SINAPI	TORNEIRA CROMADA DE MESA, 1/2"OU 3/4," PARA LAVATÓRIO, PADRÃO POPULAR - FORNECIMENTO E INSTALAÇÃO. AF_01/2020	INHI - INSTALAÇÕES HIDROS SANITÁRIAS	UN	1,0000000	49,89	49,89
Composição Auxiliar	88267	SINAPI	ENCANADOR OU BOMBEIRO HIDRÁULICO COM ENCARGOS COMPLEMENTARES	SEDI - SERVIÇOS DIVERSOS	H	0,0960000	18,58	1,78
Composição Auxiliar	88316	SINAPI	SERVENTE COM ENCARGOS COMPLEMENTARES	SEDI - SERVIÇOS DIVERSOS	H	0,0303000	14,12	0,42
Insumo	00003146	SINAPI	FITA VEDA ROSCA EM ROLOS DE 18 MM X 10 M (L X C)	Material	UN	0,0210000	3,25	0,06
Insumo	00013415	SINAPI	TORNEIRA CROMADA DE MESA PARA LAVATORIO, PADRAO POPULAR, 1/2 " OU 3/4 " (REF 1193)	Material	UN	1,0000000	47,63	47,63
				MO sem LS =>		1,90	LS => 0,00	MO com LS => 1,90
				Valor do BDI =>		12,97		Valor com BDI => 62,86

8.8.2	Código	Banco	Descrição	Tipo	Und	Quant.	Valor Unit	Total
Composição	94494	SINAPI	REGISTRO DE GAVETA BRUTO, LATÃO, ROSCÁVEL, 3/4," INSTALADO EM RESERVAÇÃO DE ÁGUA DE EDIFICAÇÃO QUE POSSUA RESERVATÓRIO DE FIBRA/FIBROCIMENTO -FORNECIMENTO E INSTALAÇÃO. AF_06/2016	INHI - INSTALAÇÕES HIDROS SANITÁRIAS	UN	1,0000000	48,32	48,32
Composição Auxiliar	88267	SINAPI	ENCANADOR OU BOMBEIRO HIDRÁULICO COM ENCARGOS COMPLEMENTARES	SEDI - SERVIÇOS DIVERSOS	H	0,7745000	18,58	14,39
Composição Auxiliar	88248	SINAPI	AUXILIAR DE ENCANADOR OU BOMBEIRO HIDRÁULICO COM ENCARGOS COMPLEMENTARES	SEDI - SERVIÇOS DIVERSOS	H	0,7745000	13,81	10,69

Composições Analíticas com Preço Unitário
CONSTRUÇÃO DE PRAÇA NO MUNICÍPIO DE CAMPESTRE DO MARANHÃO

Bancos
SINAPI - 04/2021 - Maranhão
SBC - 06/2021 - Maranhão
SICRO3 - 01/2021 - Maranhão
ORSE - 03/2021 - Sergipe
SEDOP - 03/2021 - Pará
SEINFRA - 027 - Ceará

B.D.I.
26,0%

Encargos Sociais
Não Desonerado: embutido nos
preços unitário dos insumos de
mão de obra, de acordo com as
bases.

Composições Analíticas com Preço Unitário

Insumo	00003148	SINAPI	FITA VEDA ROSCA EM ROLOS DE 18 MM X 50 M (L X C)	Material	UN	0,0095000	11,98	0,11		
Insumo	00006016	SINAPI	REGISTRO GAVETA BRUTO EM LATAO FORJADO, BITOLA 3/4 " (REF 1509)	Material	UN	1,0000000	23,13	23,13		
				MO sem LS =>		21,59	LS =>	0,00	MO com LS =>	21,59
				Valor do BDI =>		12,56			Valor com BDI =>	60,88

8.8.3	Código	Banco	Descrição	Tipo	Und	Quant.	Valor Unit	Total		
Composição	94497	SINAPI	REGISTRO DE GAVETA BRUTO, LATÃO, ROSCÁVEL, 1 1/2" INSTALADO EM RESERVAÇÃO DE ÁGUA DE EDIFICAÇÃO QUE POSSUA RESERVATÓRIO DE FIBRA/FIBROCIMENTO -FORNECIMENTO E INSTALAÇÃO. AF_06/2016	INHI - INSTALAÇÕES HIDROS SANITÁRIAS	UN	1,0000000	88,58	88,58		
Composição Auxiliar	88267	SINAPI	ENCANADOR OU BOMBEIRO HIDRÁULICO COM ENCARGOS COMPLEMENTARES	SEDI - SERVIÇOS DIVERSOS	H	0,7890000	18,58	14,65		
Composição Auxiliar	88248	SINAPI	AUXILIAR DE ENCANADOR OU BOMBEIRO HIDRÁULICO COM ENCARGOS COMPLEMENTARES	SEDI - SERVIÇOS DIVERSOS	H	0,7890000	13,81	10,89		
Insumo	00003148	SINAPI	FITA VEDA ROSCA EM ROLOS DE 18 MM X 50 M (L X C)	Material	UN	0,0190000	11,98	0,22		
Insumo	00006010	SINAPI	REGISTRO GAVETA BRUTO EM LATAO FORJADO, BITOLA 1 1/2 " (REF 1509)	Material	UN	1,0000000	62,82	62,82		
				MO sem LS =>		22,00	LS =>	0,00	MO com LS =>	22,00
				Valor do BDI =>		23,03			Valor com BDI =>	111,61

8.8.5	Código	Banco	Descrição	Tipo	Und	Quant.	Valor Unit	Total		
Composição	86884	SINAPI	ENGATE FLEXÍVEL EM PLÁSTICO BRANCO, 1/2"X 30CM - FORNECIMENTO E INSTALAÇÃO. AF_01/2020	INHI - INSTALAÇÕES HIDROS SANITÁRIAS	UN	1,0000000	6,93	6,93		
Composição Auxiliar	88267	SINAPI	ENCANADOR OU BOMBEIRO HIDRÁULICO COM ENCARGOS COMPLEMENTARES	SEDI - SERVIÇOS DIVERSOS	H	0,1525000	18,58	2,83		
Composição Auxiliar	88316	SINAPI	SERVENTE COM ENCARGOS COMPLEMENTARES	SEDI - SERVIÇOS DIVERSOS	H	0,0481000	14,12	0,67		
Insumo	00006141	SINAPI	ENGATE/RABICHO FLEXIVEL PLASTICO (PVC OU ABS) BRANCO 1/2 " X 30 CM	Material	UN	1,0000000	3,37	3,37		
Insumo	00003146	SINAPI	FITA VEDA ROSCA EM ROLOS DE 18 MM X 10 M (L X C)	Material	UN	0,0210000	3,25	0,06		
				MO sem LS =>		3,04	LS =>	0,00	MO com LS =>	3,04
				Valor do BDI =>		1,80			Valor com BDI =>	8,73

8.8.6	Código	Banco	Descrição	Tipo	Und	Quant.	Valor Unit	Total
Composição	89362	SINAPI	JOELHO 90 GRAUS, PVC, SOLDÁVEL, DN 25MM, INSTALADO EM RAMAL OU SUB-RAMAL DE ÁGUA - FORNECIMENTO E INSTALAÇÃO. AF_12/2014	INHI - INSTALAÇÕES HIDROS SANITÁRIAS	UN	1,0000000	6,56	6,56
Composição Auxiliar	88267	SINAPI	ENCANADOR OU BOMBEIRO HIDRÁULICO COM ENCARGOS COMPLEMENTARES	SEDI - SERVIÇOS DIVERSOS	H	0,1500000	18,58	2,78
Composição Auxiliar	88248	SINAPI	AUXILIAR DE ENCANADOR OU BOMBEIRO HIDRÁULICO COM ENCARGOS COMPLEMENTARES	SEDI - SERVIÇOS DIVERSOS	H	0,1500000	13,81	2,07

Composições Analíticas com Preço Unitário
CONSTRUÇÃO DE PRAÇA NO MUNICÍPIO DE CAMPESTRE DO MARANHÃO

Bancos
SINAPI - 04/2021 - Maranhão
SBC - 06/2021 - Maranhão
SICRO3 - 01/2021 - Maranhão
ORSE - 03/2021 - Sergipe
SEDOP - 03/2021 - Pará
SEINFRA - 027 - Ceará

B.D.I.
26,0%

Encargos Sociais
Não Desonerado: embutido nos
preços unitário dos insumos de
mão de obra, de acordo com as
bases.

Composições Analíticas com Preço Unitário

Insumo	00000122	SINAPI	ADESIVO PLASTICO PARA PVC, FRASCO COM 850 GR	Material	UN	0,0070000	58,71	0,41		
Insumo	00003529	SINAPI	JOELHO PVC, SOLDAVEL, 90 GRAUS, 25 MM, PARA AGUA FRIA PREDIAL	Material	UN	1,0000000	0,82	0,82		
Insumo	00038383	SINAPI	LIXA D'AGUA EM FOLHA, GRAO 100	Material	UN	0,0500000	1,66	0,08		
Insumo	00020083	SINAPI	SOLUCAO LIMPADORA PARA PVC, FRASCO COM 1000 CM3	Material	UN	0,0080000	50,99	0,40		
				MO sem LS =>		4,17	LS =>	0,00	MO com LS =>	4,17
				Valor do BDI =>		1,70			Valor com BDI =>	8,26

8.8.7	Código	Banco	Descrição	Tipo	Und	Quant.	Valor Unit	Total		
Composição	89383	SINAPI	ADAPTADOR CURTO COM BOLSA E ROSCA PARA REGISTRO, PVC, SOLDÁVEL, DN 25MM X 3/4", INSTALADO EM RAMAL OU SUB-RAMAL DE ÁGUA - FORNECIMENTO E INSTALAÇÃO. AF_12/2014	INHI - INSTALAÇÕES HIDROS SANITÁRIAS	UN	1,0000000	5,11	5,11		
Composição Auxiliar	88267	SINAPI	ENCANADOR OU BOMBEIRO HIDRÁULICO COM ENCARGOS COMPLEMENTARES	SEDI - SERVIÇOS DIVERSOS	H	0,1000000	18,58	1,85		
Composição Auxiliar	88248	SINAPI	AUXILIAR DE ENCANADOR OU BOMBEIRO HIDRÁULICO COM ENCARGOS COMPLEMENTARES	SEDI - SERVIÇOS DIVERSOS	H	0,1000000	13,81	1,38		
Insumo	00000065	SINAPI	ADAPTADOR PVC SOLDAVEL CURTO COM BOLSA E ROSCA, 25 MM X 3/4", PARA AGUA FRIA	Material	UN	1,0000000	0,99	0,99		
Insumo	00000122	SINAPI	ADESIVO PLASTICO PARA PVC, FRASCO COM 850 GR	Material	UN	0,0070000	58,71	0,41		
Insumo	00038383	SINAPI	LIXA D'AGUA EM FOLHA, GRAO 100	Material	UN	0,0500000	1,66	0,08		
Insumo	00020083	SINAPI	SOLUCAO LIMPADORA PARA PVC, FRASCO COM 1000 CM3	Material	UN	0,0080000	50,99	0,40		
				MO sem LS =>		2,78	LS =>	0,00	MO com LS =>	2,78
				Valor do BDI =>		1,32			Valor com BDI =>	6,43

8.8.8	Código	Banco	Descrição	Tipo	Und	Quant.	Valor Unit	Total
Composição	89596	SINAPI	ADAPTADOR CURTO COM BOLSA E ROSCA PARA REGISTRO, PVC, SOLDÁVEL, DN 50MM X 1.1/2", INSTALADO EM PRUMADA DE ÁGUA - FORNECIMENTO E INSTALAÇÃO. AF_12/2014	INHI - INSTALAÇÕES HIDROS SANITÁRIAS	UN	1,0000000	9,48	9,48
Composição Auxiliar	88267	SINAPI	ENCANADOR OU BOMBEIRO HIDRÁULICO COM ENCARGOS COMPLEMENTARES	SEDI - SERVIÇOS DIVERSOS	H	0,0720000	18,58	1,33
Composição Auxiliar	88248	SINAPI	AUXILIAR DE ENCANADOR OU BOMBEIRO HIDRÁULICO COM ENCARGOS COMPLEMENTARES	SEDI - SERVIÇOS DIVERSOS	H	0,0720000	13,81	0,99
Insumo	00000112	SINAPI	ADAPTADOR PVC SOLDAVEL CURTO COM BOLSA E ROSCA, 50 MM X1 1/2". PARA AGUA FRIA	Material	UN	1,0000000	4,96	4,96
Insumo	00000122	SINAPI	ADESIVO PLASTICO PARA PVC, FRASCO COM 850 GR	Material	UN	0,0180000	58,71	1,05
Insumo	00038383	SINAPI	LIXA D'AGUA EM FOLHA, GRAO 100	Material	UN	0,0240000	1,66	0,03

Composições Analíticas com Preço Unitário
CONSTRUÇÃO DE PRAÇA NO MUNICÍPIO DE CAMPESTRE DO MARANHÃO

Bancos
SINAPI - 04/2021 - Maranhão
SBC - 06/2021 - Maranhão
SICRO3 - 01/2021 - Maranhão
ORSE - 03/2021 - Sergipe
SEDOP - 03/2021 - Pará
SEINFRA - 027 - Ceará

B.D.I.
26,0%

Encargos Sociais
Não Desonerado: embutido nos
preços unitário dos insumos de
mão de obra, de acordo com as
bases.

Composições Analíticas com Preço Unitário

Insumo	00020083	SINAPI	SOLUCAO LIMPADORA PARA PVC, FRASCO COM 1000 CM3	Material	UN	0,0220000	50,99	1,12	
				MO sem LS =>	2,00	LS =>	0,00	MO com LS =>	2,00
				Valor do BDI =>	2,46	Valor com BDI =>		11,94	

8.8.9	Código	Banco	Descrição	Tipo	Und	Quant.	Valor Unit	Total	
Composição	89492	SINAPI	JOELHO 90 GRAUS, PVC, SOLDÁVEL, DN 32MM, INSTALADO EM PRUMADA DE ÁGUA - FORNECIMENTO E INSTALAÇÃO. AF_12/2014	INHI - INSTALAÇÕES HIDROS SANITÁRIAS	UN	1,0000000	5,90	5,90	
Composição Auxiliar	88267	SINAPI	ENCANADOR OU BOMBEIRO HIDRÁULICO COM ENCARGOS COMPLEMENTARES	SEDI - SERVIÇOS DIVERSOS	H	0,0730000	18,58	1,35	
Composição Auxiliar	88248	SINAPI	AUXILIAR DE ENCANADOR OU BOMBEIRO HIDRÁULICO COM ENCARGOS COMPLEMENTARES	SEDI - SERVIÇOS DIVERSOS	H	0,0730000	13,81	1,00	
Insumo	00000122	SINAPI	ADESIVO PLASTICO PARA PVC, FRASCO COM 850 GR	Material	UN	0,0090000	58,71	0,52	
Insumo	00003536	SINAPI	JOELHO PVC, SOLDAVEL, 90 GRAUS, 32 MM, PARA AGUA FRIA PREDIAL	Material	UN	1,0000000	2,45	2,45	
Insumo	00038383	SINAPI	LIXA D'AGUA EM FOLHA, GRAO 100	Material	UN	0,0170000	1,66	0,02	
Insumo	00020083	SINAPI	SOLUCAO LIMPADORA PARA PVC, FRASCO COM 1000 CM3	Material	UN	0,0110000	50,99	0,56	
				MO sem LS =>	2,03	LS =>	0,00	MO com LS =>	2,03
				Valor do BDI =>	1,53	Valor com BDI =>		7,43	

8.8.10	Código	Banco	Descrição	Tipo	Und	Quant.	Valor Unit	Total	
Composição	89402	SINAPI	TUBO, PVC, SOLDÁVEL, DN 25MM, INSTALADO EM RAMAL DE DISTRIBUIÇÃO DE ÁGUA - FORNECIMENTO E INSTALAÇÃO. AF_12/2014	INHI - INSTALAÇÕES HIDROS SANITÁRIAS	M	1,0000000	8,13	8,13	
Composição Auxiliar	88267	SINAPI	ENCANADOR OU BOMBEIRO HIDRÁULICO COM ENCARGOS COMPLEMENTARES	SEDI - SERVIÇOS DIVERSOS	H	0,1130000	18,58	2,09	
Composição Auxiliar	88248	SINAPI	AUXILIAR DE ENCANADOR OU BOMBEIRO HIDRÁULICO COM ENCARGOS COMPLEMENTARES	SEDI - SERVIÇOS DIVERSOS	H	0,1130000	13,81	1,56	
Insumo	00038383	SINAPI	LIXA D'AGUA EM FOLHA, GRAO 100	Material	UN	0,0380000	1,66	0,06	
Insumo	00009868	SINAPI	TUBO PVC, SOLDAVEL, DN 25 MM, AGUA FRIA (NBR-5648)	Material	M	1,0610000	4,17	4,42	
				MO sem LS =>	3,14	LS =>	0,00	MO com LS =>	3,14
				Valor do BDI =>	2,11	Valor com BDI =>		10,24	

8.8.11	Código	Banco	Descrição	Tipo	Und	Quant.	Valor Unit	Total
Composição	89449	SINAPI	TUBO, PVC, SOLDÁVEL, DN 50MM, INSTALADO EM PRUMADA DE ÁGUA - FORNECIMENTO E INSTALACÃO. AF_12/2014	INHI - INSTALAÇÕES HIDROS SANITÁRIAS	M	1,0000000	17,50	17,50
Composição Auxiliar	88267	SINAPI	ENCANADOR OU BOMBEIRO HIDRÁULICO COM ENCARGOS COMPLEMENTARES	SEDI - SERVIÇOS DIVERSOS	H	0,0290000	18,58	0,53

Composições Analíticas com Preço Unitário
CONSTRUÇÃO DE PRAÇA NO MUNICÍPIO DE CAMPESTRE DO MARANHÃO

Bancos
SINAPI - 04/2021 - Maranhão
SBC - 06/2021 - Maranhão
SICRO3 - 01/2021 - Maranhão
ORSE - 03/2021 - Sergipe
SEDOP - 03/2021 - Pará
SEINFRA - 027 - Ceará

B.D.I.
26,0%

Encargos Sociais
Não Desonerado: embutido nos
preços unitário dos insumos de
mão de obra, de acordo com as
bases.

Composições Analíticas com Preço Unitário

Composição	88248	SINAPI	AUXILIAR DE ENCANADOR OU BOMBEIRO HIDRÁULICO COM ENCARGOS	SEDI - SERVIÇOS DIVERSOS	H	0,0290000	13,81	0,40
Auxiliar			COMPLEMENTARES					
Insumo	00038383	SINAPI	LIXA D'AGUA EM FOLHA, GRAO 100	Material	UN	0,0100000	1,66	0,01
Insumo	00009875	SINAPI	TUBO PVC, SOLDAVEL, DN 50 MM, PARA AGUA FRIA (NBR-5648)	Material	M	1,0610000	15,61	16,56

MO sem LS => 0,80 LS => 0,00 MO com LS => 0,80

Valor do BDI => 4,55 Valor com BDI => 22,05

8.8.12	Código	Banco	Descrição	Tipo	Und	Quant.	Valor Unit	Total
Composição	89617	SINAPI	TE, PVC, SOLDÁVEL, DN 25MM, INSTALADO EM PRUMADA DE ÁGUA - FORNECIMENTO E INSTALAÇÃO. AF_12/2014	INHI - INSTALAÇÕES HIDROS SANITÁRIAS	UN	1,0000000	5,25	5,25
Composição	88267	SINAPI	ENCANADOR OU BOMBEIRO HIDRÁULICO COM ENCARGOS	SEDI - SERVIÇOS DIVERSOS	H	0,0800000	18,58	1,48
Auxiliar			COMPLEMENTARES					
Composição	88248	SINAPI	AUXILIAR DE ENCANADOR OU BOMBEIRO HIDRÁULICO COM ENCARGOS	SEDI - SERVIÇOS DIVERSOS	H	0,0800000	13,81	1,10
Auxiliar			COMPLEMENTARES					
Insumo	00000122	SINAPI	ADESIVO PLASTICO PARA PVC, FRASCO COM 850 GR	Material	UN	0,0110000	58,71	0,64
Insumo	00038383	SINAPI	LIXA D'AGUA EM FOLHA, GRAO 100	Material	UN	0,0200000	1,66	0,03
Insumo	00020083	SINAPI	SOLUCAO LIMPADORA PARA PVC, FRASCO COM 1000 CM3	Material	UN	0,0120000	50,99	0,61
Insumo	00007139	SINAPI	TE SOLDÁVEL, PVC, 90 GRAUS, 25 MM, PARA AGUA FRIA PREDIAL (NBR 5648)	Material	UN	1,0000000	1,39	1,39

MO sem LS => 2,22 LS => 0,00 MO com LS => 2,22

Valor do BDI => 1,36 Valor com BDI => 6,61

8.8.13	Código	Banco	Descrição	Tipo	Und	Quant.	Valor Unit	Total
Composição	89627	SINAPI	TÊ DE REDUÇÃO, PVC, SOLDÁVEL, DN 50MM X 25MM, INSTALADO EM PRUMADA DE ÁGUA - FORNECIMENTO E INSTALAÇÃO. AF_12/2014	INHI - INSTALAÇÕES HIDROS SANITÁRIAS	UN	1,0000000	17,94	17,94
Composição	88267	SINAPI	ENCANADOR OU BOMBEIRO HIDRÁULICO COM ENCARGOS	SEDI - SERVIÇOS DIVERSOS	H	0,1440000	18,58	2,67
Auxiliar			COMPLEMENTARES					
Composição	88248	SINAPI	AUXILIAR DE ENCANADOR OU BOMBEIRO HIDRÁULICO COM ENCARGOS	SEDI - SERVIÇOS DIVERSOS	H	0,1440000	13,81	1,98
Auxiliar			COMPLEMENTARES					
Insumo	00000122	SINAPI	ADESIVO PLASTICO PARA PVC, FRASCO COM 850 GR	Material	UN	0,0260000	58,71	1,52
Insumo	00038383	SINAPI	LIXA D'AGUA EM FOLHA, GRAO 100	Material	UN	0,0360000	1,66	0,05
Insumo	00020083	SINAPI	SOLUCAO LIMPADORA PARA PVC, FRASCO COM 1000 CM3	Material	UN	0,0330000	50,99	1,68
Insumo	00007129	SINAPI	TE DE REDUCAO, PVC, SOLDAVEL, 90 GRAUS, 50 MM X 25 MM, PARA AGUA FRIA PREDIAL	Material	UN	1,0000000	10,04	10,04

MO sem LS => 4,01 LS => 0,00 MO com LS => 4,01

Valor do BDI => 4,66 Valor com BDI => 22,60

Composições Analíticas com Preço Unitário
CONSTRUÇÃO DE PRAÇA NO MUNICÍPIO DE CAMPESTRE DO MARANHÃO

Bancos
SINAPI - 04/2021 - Maranhão
SBC - 06/2021 - Maranhão
SICRO3 - 01/2021 - Maranhão
ORSE - 03/2021 - Sergipe
SEDOP - 03/2021 - Pará
SEINFRA - 027 - Ceará

B.D.I.
26,0%

Encargos Sociais
Não Desonerado: embutido nos
preços unitário dos insumos de
mão de obra, de acordo com as
bases.

Composições Analíticas com Preço Unitário

8.8.14	Código	Banco	Descrição	Tipo	Und	Quant.	Valor Unit	Total		
Composição	89366	SINAPI	JOELHO 90 GRAUS COM BUCHA DE LATÃO, PVC, SOLDÁVEL, DN 25MM, X 3/4"INSTALADO EM RAMAL OU SUB-RAMAL DE ÁGUA - FORNECIMENTO E INSTALAÇÃO AF 12/2014	INHI - INSTALAÇÕES HIDROS SANITÁRIAS	UN	1,0000000	13,88	13,88		
Composição Auxiliar	88267	SINAPI	ENCANADOR OU BOMBEIRO HIDRÁULICO COM ENCARGOS COMPLEMENTARES	SEDI - SERVIÇOS DIVERSOS	H	0,1500000	18,58	2,78		
Composição Auxiliar	88248	SINAPI	AUXILIAR DE ENCANADOR OU BOMBEIRO HIDRÁULICO COM ENCARGOS COMPLEMENTARES	SEDI - SERVIÇOS DIVERSOS	H	0,1500000	13,81	2,07		
Insumo	00000122	SINAPI	ADESIVO PLASTICO PARA PVC, FRASCO COM 850 GR	Material	UN	0,0070000	58,71	0,41		
Insumo	00003524	SINAPI	JOELHO PVC, SOLDAVEL, COM BUCHA DE LATAO, 90 GRAUS, 25 MM X 3/4". PARA AGUA FRIA PREDIAL	Material	UN	1,0000000	8,14	8,14		
Insumo	00038383	SINAPI	LIXA D'AGUA EM FOLHA, GRAO 100	Material	UN	0,0500000	1,66	0,08		
Insumo	00020083	SINAPI	SOLUCAO LIMPADORA PARA PVC, FRASCO COM 1000 CM3	Material	UN	0,0080000	50,99	0,40		
				MO sem LS =>		4,17	LS =>	0,00	MO com LS =>	4,17
				Valor do BDI =>		3,60			Valor com BDI =>	17,48

8.8.15	Código	Banco	Descrição	Tipo	Und	Quant.	Valor Unit	Total		
Composição	89707	SINAPI	CAIXA SIFONADA, PVC, DN 100 X 100 X 50 MM, JUNTA ELÁSTICA, FORNECIDA E INSTALADA EM RAMAL DE DESCARGA OU EM RAMAL DE ESGOTO SANITÁRIO AF 12/2014	INHI - INSTALAÇÕES HIDROS SANITÁRIAS	UN	1,0000000	24,88	24,88		
Composição Auxiliar	88267	SINAPI	ENCANADOR OU BOMBEIRO HIDRÁULICO COM ENCARGOS COMPLEMENTARES	SEDI - SERVIÇOS DIVERSOS	H	0,2500000	18,58	4,64		
Composição Auxiliar	88248	SINAPI	AUXILIAR DE ENCANADOR OU BOMBEIRO HIDRÁULICO COM ENCARGOS COMPLEMENTARES	SEDI - SERVIÇOS DIVERSOS	H	0,2500000	13,81	3,45		
Insumo	00000122	SINAPI	ADESIVO PLASTICO PARA PVC, FRASCO COM 850 GR	Material	UN	0,0148000	58,71	0,86		
Insumo	00000296	SINAPI	ANEL BORRACHA PARA TUBO ESGOTO PREDIAL DN 50 MM (NBR 5688)	Material	UN	1,0000000	1,81	1,81		
Insumo	00005103	SINAPI	CAIXA SIFONADA PVC, 100 X 100 X 50 MM, COM GRELHA REDONDA BRANCA	Material	UN	1,0000000	12,45	12,45		
Insumo	00038383	SINAPI	LIXA D'AGUA EM FOLHA, GRAO 100	Material	UN	0,0640000	1,66	0,10		
Insumo	00020078	SINAPI	PASTA LUBRIFICANTE PARA TUBOS E CONEXOES COM JUNTA ELASTICA (USO EM PVC, ACO, POLIETILENO E OUTROS) (DE *400* G)	Material	UN	0,0200000	21,50	0,43		
Insumo	00020083	SINAPI	SOLUCAO LIMPADORA PARA PVC, FRASCO COM 1000 CM3	Material	UN	0,0225000	50,99	1,14		
				MO sem LS =>		6,97	LS =>	0,00	MO com LS =>	6,97
				Valor do BDI =>		6,46			Valor com BDI =>	31,34

8.8.16	Código	Banco	Descrição	Tipo	Und	Quant.	Valor Unit	Total
--------	--------	-------	-----------	------	-----	--------	------------	-------

Composições Analíticas com Preço Unitário
CONSTRUÇÃO DE PRAÇA NO MUNICÍPIO DE CAMPESTRE DO MARANHÃO

Bancos
SINAPI - 04/2021 - Maranhão
SBC - 06/2021 - Maranhão
SICRO3 - 01/2021 - Maranhão
ORSE - 03/2021 - Sergipe
SEDOP - 03/2021 - Pará
SEINFRA - 027 - Ceará

B.D.I.
26,0%

Encargos Sociais
Não Desonerado: embutido nos
preços unitário dos insumos de
mão de obra, de acordo com as
bases.

Composições Analíticas com Preço Unitário

Composição	89709	SINAPI	RALO SIFONADO, PVC, DN 100 X 40 MM, JUNTA SOLDÁVEL, FORNECIDO E INSTALADO EM RAMAL DE DESCARGA OU EM RAMAL DE ESGOTO SANITÁRIO AF 12/2014	INHI - INSTALAÇÕES HIDROS SANITÁRIAS	UN	1,0000000	9,36	9,36		
Composição Auxiliar	88267	SINAPI	ENCANADOR OU BOMBEIRO HIDRÁULICO COM ENCARGOS COMPLEMENTARES	SEDI - SERVIÇOS DIVERSOS	H	0,0700000	18,58	1,30		
Composição Auxiliar	88248	SINAPI	AUXILIAR DE ENCANADOR OU BOMBEIRO HIDRÁULICO COM ENCARGOS COMPLEMENTARES	SEDI - SERVIÇOS DIVERSOS	H	0,0700000	13,81	0,96		
Insumo	00000122	SINAPI	ADESIVO PLASTICO PARA PVC, FRASCO COM 850 GR	Material	UN	0,0049000	58,71	0,28		
Insumo	00038383	SINAPI	LIXA D'AGUA EM FOLHA, GRAO 100	Material	UN	0,0170000	1,66	0,02		
Insumo	00011741	SINAPI	RALO SIFONADO PVC CILINDRICO, 100 X 40 MM, COM GRELHA REDONDA BRANCA	Material	UN	1,0000000	6,42	6,42		
Insumo	00020083	SINAPI	SOLUCAO LIMPADORA PARA PVC, FRASCO COM 1000 CM3	Material	UN	0,0075000	50,99	0,38		
				MO sem LS =>		1,94	LS =>	0,00	MO com LS =>	1,94
				Valor do BDI =>		2,43	Valor com BDI =>		11,79	

8.8.17	Código	Banco	Descrição	Tipo	Und	Quant.	Valor Unit	Total		
Composição	86883	SINAPI	SIFÃO DO TIPO FLEXÍVEL EM PVC 1 X 1.1/2 - FORNECIMENTO E INSTALAÇÃO. AF 01/2020	INHI - INSTALAÇÕES HIDROS SANITÁRIAS	UN	1,0000000	9,54	9,54		
Composição Auxiliar	88267	SINAPI	ENCANADOR OU BOMBEIRO HIDRÁULICO COM ENCARGOS COMPLEMENTARES	SEDI - SERVIÇOS DIVERSOS	H	0,0845000	18,58	1,57		
Composição Auxiliar	88316	SINAPI	SERVENTE COM ENCARGOS COMPLEMENTARES	SEDI - SERVIÇOS DIVERSOS	H	0,0266000	14,12	0,37		
Insumo	00003146	SINAPI	FITA VEDA ROSCA EM ROLOS DE 18 MM X 10 M (L X C)	Material	UN	0,0332000	3,25	0,10		
Insumo	00006148	SINAPI	SIFAO PLASTICO FLEXIVEL SAIDA VERTICAL PARA COLUNA LAVATORIO, 1 X 1.1/2 "	Material	UN	1,0000000	7,50	7,50		
				MO sem LS =>		1,67	LS =>	0,00	MO com LS =>	1,67
				Valor do BDI =>		2,48	Valor com BDI =>		12,02	

8.8.18	Código	Banco	Descrição	Tipo	Und	Quant.	Valor Unit	Total		
Composição	86879	SINAPI	VÁLVULA EM PLÁSTICO 1"PARA PIA, TANQUE OU LAVATÓRIO, COM OU SEM LADRÃO - FORNECIMENTO E INSTALAÇÃO. AF_01/2020	INHI - INSTALAÇÕES HIDROS SANITÁRIAS	UN	1,0000000	5,62	5,62		
Composição Auxiliar	88267	SINAPI	ENCANADOR OU BOMBEIRO HIDRÁULICO COM ENCARGOS COMPLEMENTARES	SEDI - SERVIÇOS DIVERSOS	H	0,1232000	18,58	2,28		
Composição Auxiliar	88316	SINAPI	SERVENTE COM ENCARGOS COMPLEMENTARES	SEDI - SERVIÇOS DIVERSOS	H	0,0388000	14,12	0,54		
Insumo	00003146	SINAPI	FITA VEDA ROSCA EM ROLOS DE 18 MM X 10 M (L X C)	Material	UN	0,0332000	3,25	0,10		
Insumo	00006153	SINAPI	VALVULA EM PLASTICO BRANCO PARA TANQUE OU LAVATORIO 1 ", SEM UNHO E SEM LADRAO	Material	UN	1,0000000	2,70	2,70		
				MO sem LS =>		2,45	LS =>	0,00	MO com LS =>	2,45

Composições Analíticas com Preço Unitário
CONSTRUÇÃO DE PRAÇA NO MUNICÍPIO DE CAMPESTRE DO MARANHÃO

Bancos
SINAPI - 04/2021 - Maranhão
SBC - 06/2021 - Maranhão
SICRO3 - 01/2021 - Maranhão
ORSE - 03/2021 - Sergipe
SEDOP - 03/2021 - Pará
SEINFRA - 027 - Ceará

B.D.I.
26,0%

Encargos Sociais
Não Desonerado: embutido nos
preços unitário dos insumos de
mão de obra, de acordo com as
bases.

Composições Analíticas com Preço Unitário

Valor do BDI => 1,46 Valor com BDI => 7,08

8.8.19	Código	Banco	Descrição	Tipo	Und	Quant.	Valor Unit	Total
Composição	89728	SINAPI	CURVA CURTA 90 GRAUS, PVC, SERIE NORMAL, ESGOTO PREDIAL, DN 40 MM, JUNTA SOLDÁVEL, FORNECIDO E INSTALADO EM RAMAL DE DESCARGA OU RAMAL DE ESGOTO SANITÁRIO. AF_12/2014	INHI - INSTALAÇÕES HIDROS SANITÁRIAS	UN	1,0000000	9,01	9,01
Composição Auxiliar	88267	SINAPI	ENCANADOR OU BOMBEIRO HIDRÁULICO COM ENCARGOS COMPLEMENTARES	SEDI - SERVIÇOS DIVERSOS	H	0,1000000	18,58	1,85
Composição Auxiliar	88248	SINAPI	AUXILIAR DE ENCANADOR OU BOMBEIRO HIDRÁULICO COM ENCARGOS COMPLEMENTARES	SEDI - SERVIÇOS DIVERSOS	H	0,1000000	13,81	1,38
Insumo	00000122	SINAPI	ADESIVO PLASTICO PARA PVC, FRASCO COM 850 GR	Material	UN	0,0099000	58,71	0,58
Insumo	00001933	SINAPI	CURVA PVC CURTA 90 GRAUS, DN 40 MM, PARA ESGOTO PREDIAL	Material	UN	1,0000000	4,41	4,41
Insumo	00038383	SINAPI	LIXA D'AGUA EM FOLHA, GRAO 100	Material	UN	0,0210000	1,66	0,03
Insumo	00020083	SINAPI	SOLUCAO LIMPADORA PARA PVC, FRASCO COM 1000 CM3	Material	UN	0,0150000	50,99	0,76

MO sem LS => 2,78 LS => 0,00 MO com LS => 2,78

Valor do BDI => 2,34 Valor com BDI => 11,35

8.8.20	Código	Banco	Descrição	Tipo	Und	Quant.	Valor Unit	Total
Composição	89733	SINAPI	CURVA CURTA 90 GRAUS, PVC, SERIE NORMAL, ESGOTO PREDIAL, DN 50 MM, JUNTA ELÁSTICA, FORNECIDO E INSTALADO EM RAMAL DE DESCARGA OU RAMAL DE ESGOTO SANITÁRIO. AF_12/2014	INHI - INSTALAÇÕES HIDROS SANITÁRIAS	UN	1,0000000	16,46	16,46
Composição Auxiliar	88267	SINAPI	ENCANADOR OU BOMBEIRO HIDRÁULICO COM ENCARGOS COMPLEMENTARES	SEDI - SERVIÇOS DIVERSOS	H	0,1300000	18,58	2,41
Composição Auxiliar	88248	SINAPI	AUXILIAR DE ENCANADOR OU BOMBEIRO HIDRÁULICO COM ENCARGOS COMPLEMENTARES	SEDI - SERVIÇOS DIVERSOS	H	0,1300000	13,81	1,79
Insumo	00000296	SINAPI	ANEL BORRACHA PARA TUBO ESGOTO PREDIAL DN 50 MM (NBR 5688)	Material	UN	1,0000000	1,81	1,81
Insumo	00001932	SINAPI	CURVA PVC CURTA 90 G, DN 50 MM, PARA ESGOTO PREDIAL	Material	UN	1,0000000	10,02	10,02
Insumo	00020078	SINAPI	PASTA LUBRIFICANTE PARA TUBOS E CONEXOES COM JUNTA ELASTICA (USO EM PVC, ACO, POLIETILENO E OUTROS) (DE *400* G)	Material	UN	0,0200000	21,50	0,43

MO sem LS => 3,62 LS => 0,00 MO com LS => 3,62

Valor do BDI => 4,27 Valor com BDI => 20,73

8.8.21	Código	Banco	Descrição	Tipo	Und	Quant.	Valor Unit	Total
Composição	89748	SINAPI	CURVA CURTA 90 GRAUS, PVC, SERIE NORMAL, ESGOTO PREDIAL, DN 100 MM, JUNTA ELÁSTICA, FORNECIDO E INSTALADO EM RAMAL DE DESCARGA OU RAMAL DE ESGOTO SANITÁRIO. AF_12/2014	INHI - INSTALAÇÕES HIDROS SANITÁRIAS	UN	1,0000000	34,83	34,83

Composições Analíticas com Preço Unitário
CONSTRUÇÃO DE PRAÇA NO MUNICÍPIO DE CAMPESTRE DO MARANHÃO

Bancos
SINAPI - 04/2021 - Maranhão
SBC - 06/2021 - Maranhão
SICRO3 - 01/2021 - Maranhão
ORSE - 03/2021 - Sergipe
SEDOP - 03/2021 - Pará
SEINFRA - 027 - Ceará

B.D.I.
26,0%

Encargos Sociais
Não Desonerado: embutido nos
preços unitário dos insumos de
mão de obra, de acordo com as
bases.

Composições Analíticas com Preço Unitário

Composição	88267	SINAPI	ENCANADOR OU BOMBEIRO HIDRÁULICO COM ENCARGOS	SEDI - SERVIÇOS DIVERSOS	H	0,2500000	18,58	4,64		
Auxiliar			COMPLEMENTARES							
Composição	88248	SINAPI	AUXILIAR DE ENCANADOR OU BOMBEIRO HIDRÁULICO COM ENCARGOS	SEDI - SERVIÇOS DIVERSOS	H	0,2500000	13,81	3,45		
Auxiliar			COMPLEMENTARES							
Insumo	00000301	SINAPI	ANEL BORRACHA PARA TUBO ESGOTO PREDIAL, DN 100 MM (NBR 5688)	Material	UN	1,0000000	3,20	3,20		
Insumo	00001966	SINAPI	CURVA PVC CURTA 90 GRAUS, 100 MM, PARA ESGOTO PREDIAL	Material	UN	1,0000000	22,56	22,56		
Insumo	00020078	SINAPI	PASTA LUBRIFICANTE PARA TUBOS E CONEXOES COM JUNTA ELASTICA (USO EM PVC, ACO, POLIETILENO E OUTROS) (DE *400* G)	Material	UN	0,0460000	21,50	0,98		
				MO sem LS =>		6,97	LS =>	0,00	MO com LS =>	6,97
				Valor do BDI =>		9,05			Valor com BDI =>	43,88

8.8.22	Código	Banco	Descrição	Tipo	Und	Quant.	Valor Unit	Total		
Composição	89802	SINAPI	JOELHO 45 GRAUS, PVC, SERIE NORMAL, ESGOTO PREDIAL, DN 50 MM, JUNTA ELÁSTICA, FORNECIDO E INSTALADO EM PRUMADA DE ESGOTO SANITÁRIO OU VENTILAÇÃO. AF_12/2014	INHI - INSTALAÇÕES HIDROS SANITÁRIAS	UN	1,0000000	6,74	6,74		
Composição	88267	SINAPI	ENCANADOR OU BOMBEIRO HIDRÁULICO COM ENCARGOS	SEDI - SERVIÇOS DIVERSOS	H	0,0400000	18,58	0,74		
Auxiliar			COMPLEMENTARES							
Composição	88248	SINAPI	AUXILIAR DE ENCANADOR OU BOMBEIRO HIDRÁULICO COM ENCARGOS	SEDI - SERVIÇOS DIVERSOS	H	0,0400000	13,81	0,55		
Auxiliar			COMPLEMENTARES							
Insumo	00000296	SINAPI	ANEL BORRACHA PARA TUBO ESGOTO PREDIAL DN 50 MM (NBR 5688)	Material	UN	1,0000000	1,81	1,81		
Insumo	00003518	SINAPI	JOELHO PVC, SOLDAVEL, PB, 45 GRAUS, DN 50 MM, PARA ESGOTO PREDIAL	Material	UN	1,0000000	3,21	3,21		
Insumo	00020078	SINAPI	PASTA LUBRIFICANTE PARA TUBOS E CONEXOES COM JUNTA ELASTICA (USO EM PVC, ACO, POLIETILENO E OUTROS) (DE *400* G)	Material	UN	0,0200000	21,50	0,43		
				MO sem LS =>		1,11	LS =>	0,00	MO com LS =>	1,11
				Valor do BDI =>		1,75			Valor com BDI =>	8,49

8.8.23	Código	Banco	Descrição	Tipo	Und	Quant.	Valor Unit	Total
Composição	89730	SINAPI	CURVA LONGA 90 GRAUS, PVC, SERIE NORMAL, ESGOTO PREDIAL, DN 40 MM, JUNTA SOLDÁVEL, FORNECIDO E INSTALADO EM RAMAL DE DESCARGA OU RAMAL DE ESGOTO SANITÁRIO. AF_12/2014	INHI - INSTALAÇÕES HIDROS SANITÁRIAS	UN	1,0000000	9,88	9,88
Composição	88267	SINAPI	ENCANADOR OU BOMBEIRO HIDRÁULICO COM ENCARGOS	SEDI - SERVIÇOS DIVERSOS	H	0,1000000	18,58	1,85
Auxiliar			COMPLEMENTARES					
Composição	88248	SINAPI	AUXILIAR DE ENCANADOR OU BOMBEIRO HIDRÁULICO COM ENCARGOS	SEDI - SERVIÇOS DIVERSOS	H	0,1000000	13,81	1,38
Auxiliar			COMPLEMENTARES					
Insumo	00000122	SINAPI	ADESIVO PLASTICO PARA PVC, FRASCO COM 850 GR	Material	UN	0,0099000	58,71	0,58
Insumo	00001967	SINAPI	CURVA PVC LONGA 90 GRAUS, 40 MM, PARA ESGOTO PREDIAL	Material	UN	1,0000000	5,28	5,28

Composições Analíticas com Preço Unitário
CONSTRUÇÃO DE PRAÇA NO MUNICÍPIO DE CAMPESTRE DO MARANHÃO

Bancos
SINAPI - 04/2021 - Maranhão
SBC - 06/2021 - Maranhão
SICRO3 - 01/2021 - Maranhão
ORSE - 03/2021 - Sergipe
SEDOP - 03/2021 - Pará
SEINFRA - 027 - Ceará

B.D.I.
26,0%

Encargos Sociais
Não Desonerado: embutido nos
preços unitário dos insumos de
mão de obra, de acordo com as
bases.

Composições Analíticas com Preço Unitário

Insumo	00038383	SINAPI	LIXA D'AGUA EM FOLHA, GRAO 100	Material	UN	0,0210000	1,66	0,03		
Insumo	00020083	SINAPI	SOLUCAO LIMPADORA PARA PVC, FRASCO COM 1000 CM3	Material	UN	0,0150000	50,99	0,76		
				MO sem LS =>		2,78	LS =>	0,00	MO com LS =>	2,78
				Valor do BDI =>		2,56			Valor com BDI =>	12,44

8.8.24	Código	Banco	Descrição	Tipo	Und	Quant.	Valor Unit	Total		
Composição	89744	SINAPI	JOELHO 90 GRAUS, PVC, SERIE NORMAL, ESGOTO PREDIAL, DN 100 MM, JUNTA ELÁSTICA, FORNECIDO E INSTALADO EM RAMAL DE DESCARGA OU RAMAL DE ESGOTO SANITÁRIO. AF_12/2014	INHI - INSTALAÇÕES HIDROS SANITÁRIAS	UN	1,0000000	20,79	20,79		
Composição Auxiliar	88267	SINAPI	ENCANADOR OU BOMBEIRO HIDRÁULICO COM ENCARGOS COMPLEMENTARES	SEDI - SERVIÇOS DIVERSOS	H	0,2500000	18,58	4,64		
Composição Auxiliar	88248	SINAPI	AUXILIAR DE ENCANADOR OU BOMBEIRO HIDRÁULICO COM ENCARGOS COMPLEMENTARES	SEDI - SERVIÇOS DIVERSOS	H	0,2500000	13,81	3,45		
Insumo	00000301	SINAPI	ANEL BORRACHA PARA TUBO ESGOTO PREDIAL, DN 100 MM (NBR 5688)	Material	UN	1,0000000	3,20	3,20		
Insumo	00003520	SINAPI	JOELHO PVC, SOLDAVEL, PB, 90 GRAUS, DN 100 MM, PARA ESGOTO PREDIAL	Material	UN	1,0000000	8,52	8,52		
Insumo	00020078	SINAPI	PASTA LUBRIFICANTE PARA TUBOS E CONEXOES COM JUNTA ELASTICA (USO EM PVC, ACO, POLIETILENO E OUTROS) (DE *400* G)	Material	UN	0,0460000	21,50	0,98		
				MO sem LS =>		6,97	LS =>	0,00	MO com LS =>	6,97
				Valor do BDI =>		5,40			Valor com BDI =>	26,19

8.8.25	Código	Banco	Descrição	Tipo	Und	Quant.	Valor Unit	Total		
Composição	89731	SINAPI	JOELHO 90 GRAUS, PVC, SERIE NORMAL, ESGOTO PREDIAL, DN 50 MM, JUNTA ELÁSTICA, FORNECIDO E INSTALADO EM RAMAL DE DESCARGA OU RAMAL DE ESGOTO SANITÁRIO. AF_12/2014	INHI - INSTALAÇÕES HIDROS SANITÁRIAS	UN	1,0000000	9,02	9,02		
Composição Auxiliar	88267	SINAPI	ENCANADOR OU BOMBEIRO HIDRÁULICO COM ENCARGOS COMPLEMENTARES	SEDI - SERVIÇOS DIVERSOS	H	0,1300000	18,58	2,41		
Composição Auxiliar	88248	SINAPI	AUXILIAR DE ENCANADOR OU BOMBEIRO HIDRÁULICO COM ENCARGOS COMPLEMENTARES	SEDI - SERVIÇOS DIVERSOS	H	0,1300000	13,81	1,79		
Insumo	00000296	SINAPI	ANEL BORRACHA PARA TUBO ESGOTO PREDIAL DN 50 MM (NBR 5688)	Material	UN	1,0000000	1,81	1,81		
Insumo	00003526	SINAPI	JOELHO PVC, SOLDAVEL, PB, 90 GRAUS, DN 50 MM, PARA ESGOTO PREDIAL	Material	UN	1,0000000	2,58	2,58		
Insumo	00020078	SINAPI	PASTA LUBRIFICANTE PARA TUBOS E CONEXOES COM JUNTA ELASTICA (USO EM PVC, ACO, POLIETILENO E OUTROS) (DE *400* G)	Material	UN	0,0200000	21,50	0,43		
				MO sem LS =>		3,62	LS =>	0,00	MO com LS =>	3,62
				Valor do BDI =>		2,34			Valor com BDI =>	11,36

Composições Analíticas com Preço Unitário
CONSTRUÇÃO DE PRAÇA NO MUNICÍPIO DE CAMPESTRE DO MARANHÃO

Bancos
SINAPI - 04/2021 - Maranhão
SBC - 06/2021 - Maranhão
SICRO3 - 01/2021 - Maranhão
ORSE - 03/2021 - Sergipe
SEDOP - 03/2021 - Pará
SEINFRA - 027 - Ceará

B.D.I.
26,0%

Encargos Sociais
Não Desonerado: embutido nos
preços unitário dos insumos de
mão de obra, de acordo com as
bases.

Composições Analíticas com Preço Unitário

8.8.26	Código	Banco	Descrição	Tipo	Und	Quant.	Valor Unit	Total		
Composição	89785	SINAPI	JUNÇÃO SIMPLES, PVC, SERIE NORMAL, ESGOTO PREDIAL, DN 50 X 50 MM, JUNTA ELÁSTICA, FORNECIDO E INSTALADO EM RAMAL DE DESCARGA OU RAMAL DE ESGOTO SANITÁRIO. AF_12/2014	INHI - INSTALAÇÕES HIDROS SANITÁRIAS	UN	1,0000000	19,04	19,04		
Composição Auxiliar	88267	SINAPI	ENCANADOR OU BOMBEIRO HIDRÁULICO COM ENCARGOS COMPLEMENTARES	SEDI - SERVIÇOS DIVERSOS	H	0,1700000	18,58	3,15		
Composição Auxiliar	88248	SINAPI	AUXILIAR DE ENCANADOR OU BOMBEIRO HIDRÁULICO COM ENCARGOS COMPLEMENTARES	SEDI - SERVIÇOS DIVERSOS	H	0,1700000	13,81	2,34		
Insumo	00000296	SINAPI	ANEL BORRACHA PARA TUBO ESGOTO PREDIAL DN 50 MM (NBR 5688)	Material	UN	2,0000000	1,81	3,62		
Insumo	00003662	SINAPI	JUNCAO SIMPLES, PVC, DN 50 X 50 MM, SERIE NORMAL PARA ESGOTO PREDIAL	Material	UN	1,0000000	9,07	9,07		
Insumo	00020078	SINAPI	PASTA LUBRIFICANTE PARA TUBOS E CONEXOES COM JUNTA ELASTICA (USO EM PVC, ACO, POLIETILENO E OUTROS) (DE *400* G)	Material	UN	0,0400000	21,50	0,86		
				MO sem LS =>		4,73	LS =>	0,00	MO com LS =>	4,73
				Valor do BDI =>		4,95			Valor com BDI =>	23,99

8.8.27	Código	Banco	Descrição	Tipo	Und	Quant.	Valor Unit	Total		
Composição	89797	SINAPI	JUNÇÃO SIMPLES, PVC, SERIE NORMAL, ESGOTO PREDIAL, DN 100 X 100 MM, JUNTA ELÁSTICA, FORNECIDO E INSTALADO EM RAMAL DE DESCARGA OU RAMAL DE ESGOTO SANITÁRIO. AF_12/2014	INHI - INSTALAÇÕES HIDROS SANITÁRIAS	UN	1,0000000	41,22	41,22		
Composição Auxiliar	88267	SINAPI	ENCANADOR OU BOMBEIRO HIDRÁULICO COM ENCARGOS COMPLEMENTARES	SEDI - SERVIÇOS DIVERSOS	H	0,3300000	18,58	6,13		
Composição Auxiliar	88248	SINAPI	AUXILIAR DE ENCANADOR OU BOMBEIRO HIDRÁULICO COM ENCARGOS COMPLEMENTARES	SEDI - SERVIÇOS DIVERSOS	H	0,3300000	13,81	4,55		
Insumo	00000301	SINAPI	ANEL BORRACHA PARA TUBO ESGOTO PREDIAL, DN 100 MM (NBR 5688)	Material	UN	2,0000000	3,20	6,40		
Insumo	00003670	SINAPI	JUNCAO SIMPLES, PVC, 45 GRAUS, DN 100 X 100 MM, SERIE NORMAL PARA ESGOTO PREDIAL	Material	UN	1,0000000	22,17	22,17		
Insumo	00020078	SINAPI	PASTA LUBRIFICANTE PARA TUBOS E CONEXOES COM JUNTA ELASTICA (USO EM PVC, ACO, POLIETILENO E OUTROS) (DE *400* G)	Material	UN	0,0920000	21,50	1,97		
				MO sem LS =>		9,19	LS =>	0,00	MO com LS =>	9,19
				Valor do BDI =>		10,71			Valor com BDI =>	51,93

8.8.28	Código	Banco	Descrição	Tipo	Und	Quant.	Valor Unit	Total
Composição	89711	SINAPI	TUBO PVC, SERIE NORMAL, ESGOTO PREDIAL, DN 40 MM, FORNECIDO E INSTALADO EM RAMAL DE DESCARGA OU RAMAL DE ESGOTO SANITÁRIO AF_12/2014	INHI - INSTALAÇÕES HIDROS SANITÁRIAS	M	1,0000000	15,54	15,54
Composição Auxiliar	88267	SINAPI	ENCANADOR OU BOMBEIRO HIDRÁULICO COM ENCARGOS COMPLEMENTARES	SEDI - SERVIÇOS DIVERSOS	H	0,3000000	18,58	5,57
Composição Auxiliar	88248	SINAPI	AUXILIAR DE ENCANADOR OU BOMBEIRO HIDRÁULICO COM ENCARGOS COMPLEMENTARES	SEDI - SERVIÇOS DIVERSOS	H	0,3000000	13,81	4,14

Composições Analíticas com Preço Unitário
CONSTRUÇÃO DE PRAÇA NO MUNICÍPIO DE CAMPESTRE DO MARANHÃO

Bancos
SINAPI - 04/2021 - Maranhão
SBC - 06/2021 - Maranhão
SICRO3 - 01/2021 - Maranhão
ORSE - 03/2021 - Sergipe
SEDOP - 03/2021 - Pará
SEINFRA - 027 - Ceará

B.D.I.
26,0%

Encargos Sociais
Não Desonerado: embutido nos
preços unitário dos insumos de
mão de obra, de acordo com as
bases.

Composições Analíticas com Preço Unitário

Insumo	00038383	SINAPI	LIXA D'AGUA EM FOLHA, GRAO 100	Material	UN	0,1000000	1,66	0,16		
Insumo	00009835	SINAPI	TUBO PVC SERIE NORMAL, DN 40 MM, PARA ESGOTO PREDIAL (NBR 5688)	Material	M	1,0500000	5,40	5,67		
				MO sem LS =>		8,35	LS =>	0,00	MO com LS =>	8,35
				Valor do BDI =>		4,04			Valor com BDI =>	19,58

8.8.29	Código	Banco	Descrição	Tipo	Und	Quant.	Valor Unit	Total		
Composição	89712	SINAPI	TUBO PVC, SERIE NORMAL, ESGOTO PREDIAL, DN 50 MM, FORNECIDO E INSTALADO EM RAMAL DE DESCARGA OU RAMAL DE ESGOTO SANITÁRIO AF 12/2014	INHI - INSTALAÇÕES HIDROS SANITÁRIAS	M	1,0000000	23,63	23,63		
Composição Auxiliar	88267	SINAPI	ENCANADOR OU BOMBEIRO HIDRÁULICO COM ENCARGOS COMPLEMENTARES	SEDI - SERVIÇOS DIVERSOS	H	0,3800000	18,58	7,06		
Composição Auxiliar	88248	SINAPI	AUXILIAR DE ENCANADOR OU BOMBEIRO HIDRÁULICO COM ENCARGOS COMPLEMENTARES	SEDI - SERVIÇOS DIVERSOS	H	0,3800000	13,81	5,24		
Insumo	00000122	SINAPI	ADESIVO PLASTICO PARA PVC, FRASCO COM 850 GR	Material	UN	0,0108000	58,71	0,63		
Insumo	00038383	SINAPI	LIXA D'AGUA EM FOLHA, GRAO 100	Material	UN	0,1270000	1,66	0,21		
Insumo	00020083	SINAPI	SOLUCAO LIMPADORA PARA PVC, FRASCO COM 1000 CM3	Material	UN	0,0163000	50,99	0,83		
Insumo	00009838	SINAPI	TUBO PVC SERIE NORMAL, DN 50 MM, PARA ESGOTO PREDIAL (NBR 5688)	Material	M	1,0500000	9,20	9,66		
				MO sem LS =>		10,59	LS =>	0,00	MO com LS =>	10,59
				Valor do BDI =>		6,14			Valor com BDI =>	29,77

8.8.30	Código	Banco	Descrição	Tipo	Und	Quant.	Valor Unit	Total		
Composição	89714	SINAPI	TUBO PVC, SERIE NORMAL, ESGOTO PREDIAL, DN 100 MM, FORNECIDO E INSTALADO EM RAMAL DE DESCARGA OU RAMAL DE ESGOTO SANITÁRIO AF 12/2014	INHI - INSTALAÇÕES HIDROS SANITÁRIAS	M	1,0000000	45,24	45,24		
Composição Auxiliar	88267	SINAPI	ENCANADOR OU BOMBEIRO HIDRÁULICO COM ENCARGOS COMPLEMENTARES	SEDI - SERVIÇOS DIVERSOS	H	0,7400000	18,58	13,74		
Composição Auxiliar	88248	SINAPI	AUXILIAR DE ENCANADOR OU BOMBEIRO HIDRÁULICO COM ENCARGOS COMPLEMENTARES	SEDI - SERVIÇOS DIVERSOS	H	0,7400000	13,81	10,21		
Insumo	00000122	SINAPI	ADESIVO PLASTICO PARA PVC, FRASCO COM 850 GR	Material	UN	0,0363000	58,71	2,13		
Insumo	00038383	SINAPI	LIXA D'AGUA EM FOLHA, GRAO 100	Material	UN	0,2470000	1,66	0,41		
Insumo	00020083	SINAPI	SOLUCAO LIMPADORA PARA PVC, FRASCO COM 1000 CM3	Material	UN	0,0593000	50,99	3,02		
Insumo	00009836	SINAPI	TUBO PVC SERIE NORMAL, DN 100 MM, PARA ESGOTO PREDIAL (NBR 5688)	Material	M	1,0500000	14,99	15,73		
				MO sem LS =>		20,63	LS =>	0,00	MO com LS =>	20,63
				Valor do BDI =>		11,76			Valor com BDI =>	57,00

Composições Analíticas com Preço Unitário
CONSTRUÇÃO DE PRAÇA NO MUNICÍPIO DE CAMPESTRE DO MARANHÃO

Bancos
SINAPI - 04/2021 - Maranhão
SBC - 06/2021 - Maranhão
SICRO3 - 01/2021 - Maranhão
ORSE - 03/2021 - Sergipe
SEDOP - 03/2021 - Pará
SEINFRA - 027 - Ceará

B.D.I.
26,0%

Encargos Sociais
Não Desonerado: embutido nos
preços unitário dos insumos de
mão de obra, de acordo com as
bases.

Composições Analíticas com Preço Unitário

8.8.31	Código	Banco	Descrição	Tipo	Und	Quant.	Valor Unit	Total		
Composição	89784	SINAPI	TE, PVC, SERIE NORMAL, ESGOTO PREDIAL, DN 50 X 50 MM, JUNTA ELÁSTICA, FORNECIDO E INSTALADO EM RAMAL DE DESCARGA OU RAMAL DE ESGOTO SANITÁRIO. AF_12/2014	INHI - INSTALAÇÕES HIDROS SANITÁRIAS	UN	1,0000000	17,24	17,24		
Composição Auxiliar	88267	SINAPI	ENCANADOR OU BOMBEIRO HIDRÁULICO COM ENCARGOS COMPLEMENTARES	SEDI - SERVIÇOS DIVERSOS	H	0,1700000	18,58	3,15		
Composição Auxiliar	88248	SINAPI	AUXILIAR DE ENCANADOR OU BOMBEIRO HIDRÁULICO COM ENCARGOS COMPLEMENTARES	SEDI - SERVIÇOS DIVERSOS	H	0,1700000	13,81	2,34		
Insumo	00000296	SINAPI	ANEL BORRACHA PARA TUBO ESGOTO PREDIAL DN 50 MM (NBR 5688)	Material	UN	2,0000000	1,81	3,62		
Insumo	00020078	SINAPI	PASTA LUBRIFICANTE PARA TUBOS E CONEXOES COM JUNTA ELASTICA (USO EM PVC, ACO, POLIETILENO E OUTROS) (DE *400* G)	Material	UN	0,0400000	21,50	0,86		
Insumo	00007097	SINAPI	TE SANITARIO, PVC, DN 50 X 50 MM, SERIE NORMAL, PARA ESGOTO PREDIAL	Material	UN	1,0000000	7,27	7,27		
				MO sem LS =>		4,73	LS =>	0,00	MO com LS =>	4,73
				Valor do BDI =>		4,48			Valor com BDI =>	21,72

8.8.32	Código	Banco	Descrição	Tipo	Und	Quant.	Valor Unit	Total		
Composição	89796	SINAPI	TE, PVC, SERIE NORMAL, ESGOTO PREDIAL, DN 100 X 100 MM, JUNTA ELÁSTICA, FORNECIDO E INSTALADO EM RAMAL DE DESCARGA OU RAMAL DE ESGOTO SANITÁRIO. AF_12/2014	INHI - INSTALAÇÕES HIDROS SANITÁRIAS	UN	1,0000000	35,42	35,42		
Composição Auxiliar	88267	SINAPI	ENCANADOR OU BOMBEIRO HIDRÁULICO COM ENCARGOS COMPLEMENTARES	SEDI - SERVIÇOS DIVERSOS	H	0,3300000	18,58	6,13		
Composição Auxiliar	88248	SINAPI	AUXILIAR DE ENCANADOR OU BOMBEIRO HIDRÁULICO COM ENCARGOS COMPLEMENTARES	SEDI - SERVIÇOS DIVERSOS	H	0,3300000	13,81	4,55		
Insumo	00000301	SINAPI	ANEL BORRACHA PARA TUBO ESGOTO PREDIAL, DN 100 MM (NBR 5688)	Material	UN	2,0000000	3,20	6,40		
Insumo	00020078	SINAPI	PASTA LUBRIFICANTE PARA TUBOS E CONEXOES COM JUNTA ELASTICA (USO EM PVC, ACO, POLIETILENO E OUTROS) (DE *400* G)	Material	UN	0,0920000	21,50	1,97		
Insumo	00007091	SINAPI	TE SANITARIO, PVC, DN 100 X 100 MM, SERIE NORMAL, PARA ESGOTO PREDIAL	Material	UN	1,0000000	16,37	16,37		
				MO sem LS =>		9,19	LS =>	0,00	MO com LS =>	9,19
				Valor do BDI =>		9,20			Valor com BDI =>	44,62

8.8.33	Código	Banco	Descrição	Tipo	Und	Quant.	Valor Unit	Total
Composição	98053	SINAPI	TANQUE SÉPTICO CIRCULAR, EM CONCRETO PRÉ-MOLDADO, DIÂMETRO INTERNO = 1,40 M, ALTURA INTERNA = 2,50 M, VOLUME ÚTIL: 3463,6 L (PARA 13 CONTRIBUINTES). AF_12/2020	INHI - INSTALAÇÕES HIDROS SANITÁRIAS	UN	1,0000000	2.849,55	2.849,55

Composições Analíticas com Preço Unitário
CONSTRUÇÃO DE PRAÇA NO MUNICÍPIO DE CAMPESTRE DO MARANHÃO

Bancos
SINAPI - 04/2021 - Maranhão
SBC - 06/2021 - Maranhão
SICRO3 - 01/2021 - Maranhão
ORSE - 03/2021 - Sergipe
SEDOP - 03/2021 - Pará
SEINFRA - 027 - Ceará

B.D.I.
26,0%

Encargos Sociais
Não Desonerado: embutido nos
preços unitário dos insumos de
mão de obra, de acordo com as
bases.

Composições Analíticas com Preço Unitário

Composição Auxiliar	5678	SINAPI	RETROESCAVADEIRA SOBRE RODAS COM CARREGADEIRA, TRAÇÃO 4X4, POTÊNCIA LÍQ. 88 HP, CAÇAMBA CARREG. CAP. MÍN. 1 M3, CAÇAMBA RETRO CAP. 0,26 M3, PESO OPERACIONAL MÍN. 6.674 KG, PROFUNDIDADE ESCAVAÇÃO MÁX. 4,37 M - CHP DIURNO. AF_06/2014	CHOR - CUSTOS HORÁRIOS DE MÁQUINAS E EQUIPAMENTOS	CHP	0,3959000	100,12	39,63		
Composição Auxiliar	5679	SINAPI	RETROESCAVADEIRA SOBRE RODAS COM CARREGADEIRA, TRAÇÃO 4X4, POTÊNCIA LÍQ. 88 HP, CAÇAMBA CARREG. CAP. MÍN. 1 M3, CAÇAMBA RETRO CAP. 0,26 M3, PESO OPERACIONAL MÍN. 6.674 KG, PROFUNDIDADE ESCAVAÇÃO MÁX. 4,37 M - CHI DIURNO. AF_06/2014	CHOR - CUSTOS HORÁRIOS DE MÁQUINAS E EQUIPAMENTOS	CHI	1,3316000	42,47	56,55		
Composição Auxiliar	97738	SINAPI	PEÇA CIRCULAR PRÉ-MOLDADA, VOLUME DE CONCRETO DE 10 A 30 LITROS, TAXA DE FIBRA DE POLIPROPILENO APROXIMADA DE 6 KG/M³. AF_01/2018 P	FUES - FUNDAÇÕES E ESTRUTURAS	m³	0,0154000	3.563,81	54,88		
Composição Auxiliar	97739	SINAPI	PEÇA CIRCULAR PRÉ-MOLDADA, VOLUME DE CONCRETO DE 30 A 100 LITROS, TAXA DE AÇO APROXIMADA DE 30KG/M³. AF_01/2018	FUES - FUNDAÇÕES E ESTRUTURAS	m³	0,1301000	2.188,10	284,67		
Composição Auxiliar	101625	SINAPI	PREPARO DE FUNDO DE VALA COM LARGURA MAIOR OU IGUAL A 1,5 M E MENOR QUE 2,5 M, COM CAMADA DE AREIA, LANÇAMENTO MECANIZADO AF_08/2020	MOVT - MOVIMENTO DE TERRA	m³	0,2270000	96,21	21,83		
Composição Auxiliar	100475	SINAPI	ARGAMASSA TRAÇO 1:3 (EM VOLUME DE CIMENTO E AREIA MÉDIA ÚMIDA) COM ADIÇÃO DE IMPERMEABILIZANTE, PREPARO MECÂNICO COM BETONEIRA 400 L AF_08/2019	SEDI - SERVIÇOS DIVERSOS	m³	0,2459000	584,05	143,61		
Composição Auxiliar	88316	SINAPI	SERVENTE COM ENCARGOS COMPLEMENTARES	SEDI - SERVIÇOS DIVERSOS	H	3,6167000	14,12	51,06		
Composição Auxiliar	88309	SINAPI	PEDREIRO COM ENCARGOS COMPLEMENTARES	SEDI - SERVIÇOS DIVERSOS	H	3,6167000	19,07	68,97		
Insumo	00012563	SINAPI	ANEL EM CONCRETO ARMADO, LISO, PARA, POCOS DE VISITA, POCOS DE INSPECAO, FOSSAS SEPTICAS E SUMIDOUROS, SEM FUNDO, DIAMETRO INTERNO DE 1,50 M E ALTURA DE 0,50 M	Material	UN	5,0000000	425,67	2.128,35		
				MO sem LS =>		301,84	LS =>	0,00	MO com LS =>	301,84
				Valor do BDI =>		740,88			Valor com BDI =>	3.590,43

8.8.34	Código	Banco	Descrição	Tipo	Und	Quant.	Valor Unit	Total
Composição	98094	SINAPI	SUMIDOURO RETANGULAR, EM ALVENARIA COM BLOCOS DE CONCRETO, DIMENSÕES INTERNAS: 0,8 X 1,4 X 3,0 M, ÁREA DE INFILTRAÇÃO: 13,2 M² (PARA 5 CONTRIBUINTES). AF_12/2020	INHI - INSTALAÇÕES HIDROS SANITÁRIAS	UN	1,0000000	2.314,69	2.314,69
Composição Auxiliar	5678	SINAPI	RETROESCAVADEIRA SOBRE RODAS COM CARREGADEIRA, TRAÇÃO 4X4, POTÊNCIA LÍQ. 88 HP, CAÇAMBA CARREG. CAP. MÍN. 1 M3, CAÇAMBA RETRO CAP. 0,26 M3, PESO OPERACIONAL MÍN. 6.674 KG, PROFUNDIDADE ESCAVAÇÃO MÁX. 4,37 M - CHP DIURNO. AF_06/2014	CHOR - CUSTOS HORÁRIOS DE MÁQUINAS E EQUIPAMENTOS	CHP	0,1199000	100,12	12,00

Composições Analíticas com Preço Unitário
CONSTRUÇÃO DE PRAÇA NO MUNICÍPIO DE CAMPESTRE DO MARANHÃO

Bancos
SINAPI - 04/2021 - Maranhão
SBC - 06/2021 - Maranhão
SICRO3 - 01/2021 - Maranhão
ORSE - 03/2021 - Sergipe
SEDOP - 03/2021 - Pará
SEINFRA - 027 - Ceará

B.D.I.
26,0%

Encargos Sociais
Não Desonerado: embutido nos
preços unitário dos insumos de
mão de obra, de acordo com as
bases.

Composições Analíticas com Preço Unitário

Composição Auxiliar	5679	SINAPI	RETROESCAVADEIRA SOBRE RODAS COM CARREGADEIRA, TRAÇÃO 4X4, POTÊNCIA LÍQ. 88 HP, CAÇAMBA CARREG. CAP. MÍN. 1 M3, CAÇAMBA RETRO CAP. 0,26 M3, PESO OPERACIONAL MÍN. 6.674 KG, PROFUNDIDADE ESCAVAÇÃO MÁX. 4,37 M - CHI DIURNO. AF_06/2014	CHOR - CUSTOS HORÁRIOS DE MÁQUINAS E EQUIPAMENTOS	CHI	0,4032000	42,47	17,12
Composição Auxiliar	89996	SINAPI	ARMAÇÃO VERTICAL DE ALVENARIA ESTRUTURAL; DIÂMETRO DE 10,0 MM. AF_01/2015	FUES - FUNDAÇÕES E ESTRUTURAS	KG	7,4040000	12,16	90,03
Composição Auxiliar	89998	SINAPI	ARMAÇÃO DE CINTA DE ALVENARIA ESTRUTURAL; DIÂMETRO DE 10,0 MM. AF_01/2015	FUES - FUNDAÇÕES E ESTRUTURAS	KG	3,2084000	11,77	37,76
Composição Auxiliar	89995	SINAPI	GRAUTEAMENTO DE CINTA SUPERIOR OU DE VERGA EM ALVENARIA ESTRUTURAL. AF_01/2015	FUES - FUNDAÇÕES E ESTRUTURAS	m³	0,0800000	663,81	53,10
Composição Auxiliar	89993	SINAPI	GRAUTEAMENTO VERTICAL EM ALVENARIA ESTRUTURAL. AF_01/2015	FUES - FUNDAÇÕES E ESTRUTURAS	m³	0,2242000	688,84	154,43
Composição Auxiliar	97734	SINAPI	PEÇA RETANGULAR PRÉ-MOLDADA, VOLUME DE CONCRETO DE 10 A 30 LITROS, TAXA DE AÇO APROXIMADA DE 30KG/M³. AF_01/2018	FUES - FUNDAÇÕES E ESTRUTURAS	m³	0,0252000	2.238,92	56,42
Composição Auxiliar	97735	SINAPI	PEÇA RETANGULAR PRÉ-MOLDADA, VOLUME DE CONCRETO DE 30 A 100 LITROS, TAXA DE AÇO APROXIMADA DE 30KG/M³. AF_01/2018	FUES - FUNDAÇÕES E ESTRUTURAS	m³	0,1260000	1.898,76	239,24
Composição Auxiliar	101624	SINAPI	PREPARO DE FUNDO DE VALA COM LARGURA MAIOR OU IGUAL A 1,5 M E MENOR QUE 2,5 M, COM CAMADA DE BRITA, LANÇAMENTO MECANIZADO AF_08/2020	MOVT - MOVIMENTO DE TERRA	m³	0,1870000	133,67	24,99
Composição Auxiliar	88628	SINAPI	ARGAMASSA TRAÇO 1:3 (EM VOLUME DE CIMENTO E AREIA MÉDIA ÚMIDA), PREPARO MECÂNICO COM BETONEIRA 400 L. AF_08/2019	SEDI - SERVIÇOS DIVERSOS	m³	0,2351000	440,82	103,63
Composição Auxiliar	88316	SINAPI	SERVENTE COM ENCARGOS COMPLEMENTARES	SEDI - SERVIÇOS DIVERSOS	H	19,5818000	14,12	276,49
Composição Auxiliar	88309	SINAPI	PEDREIRO COM ENCARGOS COMPLEMENTARES	SEDI - SERVIÇOS DIVERSOS	H	19,5818000	19,07	373,42
Insumo	00025067	SINAPI	BLOCO DE CONCRETO ESTRUTURAL 19 X 19 X 39 CM, FBK 4,5 MPA (NBR 6136)	Material	UN	178,8070000	4,33	774,23
Insumo	00000660	SINAPI	CANALETA DE CONCRETO 19 X 19 X 19 CM (CLASSE C - NBR 6136)	Material	UN	27,3000000	2,69	73,43
Insumo	00004720	SINAPI	PEDRA BRITADA N. 0, OU PEDRISCO (4,8 A 9,5 MM) POSTO PEDREIRA/FORNECEDOR. SEM FRETE	Material	m³	0,3696000	76,84	28,40

MO sem LS => 810,29 LS => 0,00 MO com LS => 810,29

Valor do BDI => 601,81 Valor com BDI => 2.916,50

8.9.1	Código	Banco	Descrição	Tipo	Und	Quant.	Valor Unit	Total
Composição	86888	SINAPI	VASO SANITÁRIO SIFONADO COM CAIXA ACOPLADA LOUÇA BRANCA - FORNECIMENTO E INSTALAÇÃO. AF_01/2020	INHI - INSTALAÇÕES HIDROS SANITÁRIAS	UN	1,0000000	401,13	401,13
Composição Auxiliar	88267	SINAPI	ENCANADOR OU BOMBEIRO HIDRÁULICO COM ENCARGOS COMPLEMENTARES	SEDI - SERVIÇOS DIVERSOS	H	0,7791000	18,58	14,47
Composição Auxiliar	88316	SINAPI	SERVENTE COM ENCARGOS COMPLEMENTARES	SEDI - SERVIÇOS DIVERSOS	H	0,4384000	14,12	6,19
Insumo	00010422	SINAPI	BACIA SANITARIA (VASO) COM CAIXA ACOPLADA, DE LOUCA BRANCA	Material	UN	1,0000000	347,50	347,50

Composições Analíticas com Preço Unitário
CONSTRUÇÃO DE PRAÇA NO MUNICÍPIO DE CAMPESTRE DO MARANHÃO

Bancos
SINAPI - 04/2021 - Maranhão
SBC - 06/2021 - Maranhão
SICRO3 - 01/2021 - Maranhão
ORSE - 03/2021 - Sergipe
SEDOP - 03/2021 - Pará
SEINFRA - 027 - Ceará

B.D.I.
26,0%

Encargos Sociais
Não Desonerado: embutido nos
preços unitário dos insumos de
mão de obra, de acordo com as
bases.

Composições Analíticas com Preço Unitário

Insumo	00004384	SINAPI	PARAFUSO NIQUELADO COM ACABAMENTO CROMADO PARA FIXAR PEÇA SANITARIA, INCLUI PORCA CEGA, ARRUELA E BUCHA DE NYLON TAMANHO S-10	Material	UN	2,0000000	11,53	23,06		
Insumo	00037329	SINAPI	REJUNTE EPOXI, QUALQUER COR	Material	KG	0,0881000	90,28	7,95		
Insumo	00006138	SINAPI	VEDACAO PVC, 100 MM, PARA SAIDA VASO SANITARIO	Material	UN	1,0000000	1,96	1,96		
				MO sem LS =>		17,77	LS =>	0,00	MO com LS =>	17,77
				Valor do BDI =>		104,29			Valor com BDI =>	505,42

8.9.2	Código	Banco	Descrição	Tipo	Und	Quant.	Valor Unit	Total		
Composição	86899	SINAPI	BANCADA DE MÁRMORE BRANCO POLIDO, DE 0,50 X 0,60 M, PARA LAVATÓRIO - FORNECIMENTO E INSTALAÇÃO. AF_01/2020	INHI - INSTALAÇÕES HIDROS SANITÁRIAS	UN	1,0000000	265,14	265,14		
Composição Auxiliar	88316	SINAPI	SERVENTE COM ENCARGOS COMPLEMENTARES	SEDI - SERVIÇOS DIVERSOS	H	0,9811000	14,12	13,85		
Composição Auxiliar	88274	SINAPI	MARMORISTA/GRANITEIRO COM ENCARGOS COMPLEMENTARES	SEDI - SERVIÇOS DIVERSOS	H	1,9209000	21,67	41,62		
Insumo	00011692	SINAPI	BANCADA/ BANCA EM MÁRMORE, POLIDO, BRANCO COMUM, E= *3* CM	Material	m²	0,3770000	414,98	156,44		
Insumo	00007568	SINAPI	BUCHA DE NYLON SEM ABA S10, COM PARAFUSO DE 6,10 X 65 MM EM ACO ZINCADO COM ROSCA SOBERBA, CABECA CHATA E FENDA PHILIPS	Material	UN	6,0000000	0,61	3,66		
Insumo	00004823	SINAPI	MASSA PLASTICA PARA MÁRMORE/GRANITO	Material	KG	0,3844000	30,75	11,82		
Insumo	00037329	SINAPI	REJUNTE EPOXI, QUALQUER COR	Material	KG	0,0154000	90,28	1,39		
Insumo	00037590	SINAPI	SUPORTE MAO-FRANCESA EM ACO, ABAS IGUAIS 30 CM, CAPACIDADE MINIMA 60 KG. BRANCO	Material	UN	2,0000000	18,18	36,36		
				MO sem LS =>		47,74	LS =>	0,00	MO com LS =>	47,74
				Valor do BDI =>		68,93			Valor com BDI =>	334,07

8.9.3	Código	Banco	Descrição	Tipo	Und	Quant.	Valor Unit	Total		
Composição	86901	SINAPI	CUBA DE EMBUTIR OVAL EM LOUÇA BRANCA, 35 X 50CM OU EQUIVALENTE - FORNECIMENTO E INSTALAÇÃO. AF_01/2020	INHI - INSTALAÇÕES HIDROS SANITÁRIAS	UN	1,0000000	121,88	121,88		
Composição Auxiliar	88316	SINAPI	SERVENTE COM ENCARGOS COMPLEMENTARES	SEDI - SERVIÇOS DIVERSOS	H	0,2665000	14,12	3,76		
Composição Auxiliar	88274	SINAPI	MARMORISTA/GRANITEIRO COM ENCARGOS COMPLEMENTARES	SEDI - SERVIÇOS DIVERSOS	H	0,8458000	21,67	18,32		
Insumo	00020269	SINAPI	LAVATORIO/CUBA DE EMBUTIR OVAL LOUCA BRANCA SEM LADRAO *50 X 35* CM	Material	UN	1,0000000	83,60	83,60		
Insumo	00004823	SINAPI	MASSA PLASTICA PARA MÁRMORE/GRANITO	Material	KG	0,5271000	30,75	16,20		
				MO sem LS =>		19,11	LS =>	0,00	MO com LS =>	19,11

Composições Analíticas com Preço Unitário
CONSTRUÇÃO DE PRAÇA NO MUNICÍPIO DE CAMPESTRE DO MARANHÃO

Bancos
SINAPI - 04/2021 - Maranhão
SBC - 06/2021 - Maranhão
SICRO3 - 01/2021 - Maranhão
ORSE - 03/2021 - Sergipe
SEDOP - 03/2021 - Pará
SEINFRA - 027 - Ceará

B.D.I.
26,0%

Encargos Sociais
Não Desonerado: embutido nos
preços unitário dos insumos de
mão de obra, de acordo com as
bases.

Composições Analíticas com Preço Unitário

Valor do BDI => 31,68 Valor com BDI => 153,56

8.9.4	Código	Banco	Descrição	Tipo	Und	Quant.	Valor Unit	Total		
Composição	86889	SINAPI	BANCADA DE GRANITO CINZA POLIDO, DE 1,50 X 0,60 M, PARA PIA DE COZINHA - FORNECIMENTO E INSTALAÇÃO. AF_01/2020	INHI - INSTALAÇÕES HIDROS SANITÁRIAS	UN	1,0000000	536,34	536,34		
Composição Auxiliar	88316	SINAPI	SERVENTE COM ENCARGOS COMPLEMENTARES	SEDI - SERVIÇOS DIVERSOS	H	0,9834000	14,12	13,88		
Composição Auxiliar	88274	SINAPI	MARMORISTA/GRANITEIRO COM ENCARGOS COMPLEMENTARES	SEDI - SERVIÇOS DIVERSOS	H	1,4944000	21,67	32,38		
Insumo	00007568	SINAPI	BUCHA DE NYLON SEM ABA S10, COM PARAFUSO DE 6,10 X 65 MM EM ACO ZINCADO COM ROSCA SOBERBA, CABECA CHATA E FENDA PHILIPS	Material	UN	6,0000000	0,61	3,66		
Insumo	00011795	SINAPI	GRANITO PARA BANCADA, POLIDO, TIPO ANDORINHA/ QUARTZ/ CASTELO/ CORUMBA OU OUTROS EQUIVALENTES DA REGIAO, E= *2,5* CM	Material	m²	1,0050000	422,64	424,75		
Insumo	00004823	SINAPI	MASSA PLASTICA PARA MARMORE/GRANITO	Material	KG	0,5228000	30,75	16,07		
Insumo	00037329	SINAPI	REJUNTE EPOXI, QUALQUER COR	Material	KG	0,0211000	90,28	1,90		
Insumo	00037591	SINAPI	SUPORTE MAO-FRANCESA EM ACO, ABAS IGUAIS 40 CM, CAPACIDADE MINIMA 70 KG. BRANCO	Material	UN	2,0000000	21,85	43,70		
				MO sem LS =>		39,67	LS =>	0,00	MO com LS =>	39,67
				Valor do BDI =>		139,44	Valor com BDI =>		675,78	

8.9.5	Código	Banco	Descrição	Tipo	Und	Quant.	Valor Unit	Total		
Composição	86900	SINAPI	CUBA DE EMBUTIR RETANGULAR DE AÇO INOXIDÁVEL, 46 X 30 X 12 CM - FORNECIMENTO E INSTALAÇÃO. AF_01/2020	INHI - INSTALAÇÕES HIDROS SANITÁRIAS	UN	1,0000000	168,81	168,81		
Composição Auxiliar	88316	SINAPI	SERVENTE COM ENCARGOS COMPLEMENTARES	SEDI - SERVIÇOS DIVERSOS	H	0,1504000	14,12	2,12		
Composição Auxiliar	88274	SINAPI	MARMORISTA/GRANITEIRO COM ENCARGOS COMPLEMENTARES	SEDI - SERVIÇOS DIVERSOS	H	0,4774000	21,67	10,34		
Insumo	00001743	SINAPI	CUBA ACO INOX (AISI 304) DE EMBUTIR COM VALVULA 3 1/2 ", DE *46 X 30 X 12* CM	Material	UN	1,0000000	147,21	147,21		
Insumo	00004823	SINAPI	MASSA PLASTICA PARA MARMORE/GRANITO	Material	KG	0,2974000	30,75	9,14		
				MO sem LS =>		10,78	LS =>	0,00	MO com LS =>	10,78
				Valor do BDI =>		43,89	Valor com BDI =>		212,70	

8.10.1	Código	Banco	Descrição	Tipo	Und	Quant.	Valor Unit	Total
Composição	88485	SINAPI	APLICAÇÃO DE FUNDO SELADOR ACRÍLICO EM PAREDES, UMA DEMÃO. AF_06/2014	PINT - PINTURAS	m²	1,0000000	1,81	1,81
Composição Auxiliar	88316	SINAPI	SERVENTE COM ENCARGOS COMPLEMENTARES	SEDI - SERVIÇOS DIVERSOS	H	0,0140000	14,12	0,19
Composição Auxiliar	88310	SINAPI	PINTOR COM ENCARGOS COMPLEMENTARES	SEDI - SERVIÇOS DIVERSOS	H	0,0390000	20,06	0,78

Composições Analíticas com Preço Unitário
CONSTRUÇÃO DE PRAÇA NO MUNICÍPIO DE CAMPESTRE DO MARANHÃO

Bancos
SINAPI - 04/2021 - Maranhão
SBC - 06/2021 - Maranhão
SICRO3 - 01/2021 - Maranhão
ORSE - 03/2021 - Sergipe
SEDOP - 03/2021 - Pará
SEINFRA - 027 - Ceará

B.D.I.
26,0%

Encargos Sociais
Não Desonerado: embutido nos
preços unitário dos insumos de
mão de obra, de acordo com as
bases.

Composições Analíticas com Preço Unitário

Insumo	00006085	SINAPI	SELADOR ACRILICO PAREDES INTERNAS/EXTERNAS	Material	L	0,1600000	5,31	0,84	
				MO sem LS =>		0,79	LS =>	0,00 MO com LS =>	0,79
				Valor do BDI =>		0,47		Valor com BDI =>	2,28

8.10.2	Código	Banco	Descrição	Tipo	Und	Quant.	Valor Unit	Total	
Composição	88495	SINAPI	APLICAÇÃO E LIXAMENTO DE MASSA LÁTEX EM PAREDES, UMA DEMÃO. AF_06/2014	PINT - PINTURAS	m²	1,0000000	7,72	7,72	
Composição Auxiliar	88316	SINAPI	SERVENTE COM ENCARGOS COMPLEMENTARES	SEDI - SERVIÇOS DIVERSOS	H	0,0860000	14,12	1,21	
Composição Auxiliar	88310	SINAPI	PINTOR COM ENCARGOS COMPLEMENTARES	SEDI - SERVIÇOS DIVERSOS	H	0,2340000	20,06	4,69	
Insumo	00004047	SINAPI	IEM PROCESSO DE DESATIVACAO! MASSA CORRIDA PVA PARA PAREDES INTERNAS	Material	GL	0,1640000	10,98	1,80	
Insumo	00003767	SINAPI	LIXA EM FOLHA PARA PAREDE OU MADEIRA, NUMERO 120 (COR VERMELHA)	Material	UN	0,0600000	0,48	0,02	
				MO sem LS =>		4,80	LS =>	0,00 MO com LS =>	4,80
				Valor do BDI =>		2,00		Valor com BDI =>	9,72

8.10.3	Código	Banco	Descrição	Tipo	Und	Quant.	Valor Unit	Total	
Composição	88489	SINAPI	APLICAÇÃO MANUAL DE PINTURA COM TINTA LÁTEX ACRÍLICA EM PAREDES. DUAS DEMÃOS. AF_06/2014	PINT - PINTURAS	m²	1,0000000	12,01	12,01	
Composição Auxiliar	88316	SINAPI	SERVENTE COM ENCARGOS COMPLEMENTARES	SEDI - SERVIÇOS DIVERSOS	H	0,0690000	14,12	0,97	
Composição Auxiliar	88310	SINAPI	PINTOR COM ENCARGOS COMPLEMENTARES	SEDI - SERVIÇOS DIVERSOS	H	0,1870000	20,06	3,75	
Insumo	00007356	SINAPI	TINTA ACRILICA PREMIUM, COR BRANCO FOSCO	Material	L	0,3300000	22,10	7,29	
				MO sem LS =>		3,83	LS =>	0,00 MO com LS =>	3,83
				Valor do BDI =>		3,12		Valor com BDI =>	15,13

9.1	Código	Banco	Descrição	Tipo	Und	Quant.	Valor Unit	Total
Composição	94965	SINAPI	CONCRETO FCK = 25MPA, TRAÇO 1:2,3:2,7 (CIMENTO/ AREIA MÉDIA/ BRITA 1) - PREPARO MECÂNICO COM BETONEIRA 400 L. AF_07/2016	FUES - FUNDAÇÕES E ESTRUTURAS	m³	1,0000000	379,34	379,34
Composição Auxiliar	88830	SINAPI	BETONEIRA CAPACIDADE NOMINAL DE 400 L, CAPACIDADE DE MISTURA 280 L, MOTOR ELÉTRICO TRIFÁSICO POTÊNCIA DE 2 CV, SEM CARREGADOR - CHP DIURNO. AF_10/2014	CHOR - CUSTOS HORÁRIOS DE MÁQUINAS E EQUIPAMENTOS	CHP	0,7500000	1,44	1,08
Composição Auxiliar	88831	SINAPI	BETONEIRA CAPACIDADE NOMINAL DE 400 L, CAPACIDADE DE MISTURA 280 L, MOTOR ELÉTRICO TRIFÁSICO POTÊNCIA DE 2 CV, SEM CARREGADOR - CHI DIURNO. AF_10/2014	CHOR - CUSTOS HORÁRIOS DE MÁQUINAS E EQUIPAMENTOS	CHI	0,7100000	0,29	0,20
Composição Auxiliar	88316	SINAPI	SERVENTE COM ENCARGOS COMPLEMENTARES	SEDI - SERVIÇOS DIVERSOS	H	2,3100000	14,12	32,61

Composições Analíticas com Preço Unitário
CONSTRUÇÃO DE PRAÇA NO MUNICÍPIO DE CAMPESTRE DO MARANHÃO

Bancos
SINAPI - 04/2021 - Maranhão
SBC - 06/2021 - Maranhão
SICRO3 - 01/2021 - Maranhão
ORSE - 03/2021 - Sergipe
SEDOP - 03/2021 - Pará
SEINFRA - 027 - Ceará

B.D.I.
26,0%

Encargos Sociais
Não Desonerado: embutido nos
preços unitário dos insumos de
mão de obra, de acordo com as
bases.

Composições Analíticas com Preço Unitário

Composição	88377	SINAPI	OPERADOR DE BETONEIRA ESTACIONÁRIA/MISTURADOR COM	SEDI - SERVIÇOS DIVERSOS	H	1,4600000	17,16	25,05
Auxiliar			ENCARGOS COMPLEMENTARES					
Insumo	00000370	SINAPI	AREIA MEDIA - POSTO JAZIDA/FORNECEDOR (RETIRADO NA JAZIDA, SEM TRANSPORTE)	Material	m³	0,7230000	52,50	37,95
Insumo	00001379	SINAPI	CIMENTO PORTLAND COMPOSTO CP II-32	Material	KG	362,6600000	0,67	242,98
Insumo	00004721	SINAPI	PEDRA BRITADA N. 1 (9,5 a 19 MM) POSTO PEDREIRA/FORNECEDOR, SEM FRETE	Material	m³	0,5930000	66,56	39,47
				MO sem LS =>		49,04	LS =>	0,00
							MO com LS =>	49,04
				Valor do BDI =>		98,62	Valor com BDI =>	477,96

9.14	Código	Banco	Descrição	Tipo	Und	Quant.	Valor Unit	Total
Composição	9301	ORSE	Totem de sinalização c/estrutura em chapa galvanizada, hastes c/seção 14x8cm e h.total=2,86m, c/aplicação adesivo em recort sobreposto em dupla face, c/base em concreto armado (71x43cm), pintado, conforme modelo p/obra do Parque dos Cajueiros	Diversos	un	1,0000000	10.810,23	10.810,23
Composição	127	ORSE	Concreto simples usinado fck=21mpa, bombeado, lançado e adensado em superestrutura	Concreto Simples	m³	0,0885000	432,16	38,24
Auxiliar								
Composição	140	ORSE	Aço CA - 50 Ø 6,3 a 12,5mm, inclusive corte, dobragem, montagem e colocacao de ferragens nas formas, para superestruturas e fundações - R1	Armaduras Convencionais	kg	7,0000000	13,19	92,33
Auxiliar								
Composição	2497	ORSE	Escavação manual de vala ou cava em material de 1ª categoria, profundidade até 1.50m	Escavação Manual em Área Urbana	m³	0,0458000	42,81	1,96
Auxiliar								
Composição	3176	ORSE	Forma plana para estruturas, em compensado plastificado de 12mm, 01 uso, inclusive escoramento - Revisada 07.2015	Conversão InfoWOrca	m²	0,6612000	201,07	132,94
Auxiliar								
Insumo	9633	ORSE	Totem de sinalização c/estrutura em chapa galvanizada, hastes c/seção 14x8cm e altura total=2,86m, c/aplicação de adesivo em recort sobreposto em dupla face, pintura esmalte sintético, conforme modelo p/obra do Parque dos Cajueiros	Material	un	1,0000000	10.544,76	10.544,76

MO sem LS => 53,17 LS => 0,00 MO com LS => 53,17

Valor do BDI => 2.810,65 Valor com BDI => 13.620,88

10.1	Código	Banco	Descrição	Tipo	Und	Quant.	Valor Unit	Total
Composição	9858	ORSE	Assentamento de peças de eucalipto tratado, d=10 a 13cm para confecção de pergolado (ref:obra Sergipetec)	Madeiramento	m	1,0000000	14,76	14,76
Composição	10549	ORSE	Encargos Complementares - Servente	Provisórios	h	0,3000000	2,91	0,87
Auxiliar								
Composição	10551	ORSE	Encargos Complementares - Carpinteiro	Provisórios	h	0,4000000	2,84	1,13
Auxiliar								
Insumo	00001213	SINAPI	CARPINTEIRO DE FORMAS	Mão de Obra	H	0,4000000	16,13	6,45

Composições Analíticas com Preço Unitário
CONSTRUÇÃO DE PRAÇA NO MUNICÍPIO DE CAMPESTRE DO MARANHÃO

Bancos
SINAPI - 04/2021 - Maranhão
SBC - 06/2021 - Maranhão
SICRO3 - 01/2021 - Maranhão
ORSE - 03/2021 - Sergipe
SEDOP - 03/2021 - Pará
SEINFRA - 027 - Ceará

B.D.I.
26,0%

Encargos Sociais
Não Desonerado: embutido nos
preços unitário dos insumos de
mão de obra, de acordo com as
bases.

Composições Analíticas com Preço Unitário

Insumo	00005067	SINAPI	PREGO DE ACO POLIDO COM CABECA 16 X 24 (2 1/4 X 12)	Material	KG	0,1500000	19,41	2,91		
Insumo	00006111	SINAPI	SERVENTE DE OBRAS	Mão de Obra	H	0,3000000	11,36	3,40		
				MO sem LS =>		9,85	LS =>	0,00	MO com LS =>	9,85
				Valor do BDI =>		3,83			Valor com BDI =>	18,59

10.2	Código	Banco	Descrição	Tipo	Und	Quant.	Valor Unit	Total		
Composição	251510	SEDOP	Lixeira em tela moeda		UN	1,0000000	742,44	742,44		
Composição Auxiliar	280004	SEDOP	AJUDANTE DE PEDREIRO COM ENCARGOS COMPLEMENTARES		H	2,0000000	14,15	28,30		
Composição Auxiliar	280023	SEDOP	PEDREIRO COM ENCARGOS COMPLEMENTARES		H	2,0000000	19,07	38,14		
Composição Auxiliar	280025	SEDOP	SERRALHEIRO COM ENCARGOS COMPLEMENTARES		H	2,0000000	18,96	37,92		
Insumo	H00269	SEDOP	Tubo fo go 2" - (sem costura com rosca)	Material	M	3,0000000	72,86	218,58		
Insumo	D00423	SEDOP	Lixeira em tela moeda	Material	UN	1,0000000	419,50	419,50		
				MO sem LS =>		88,16	LS =>	0,00	MO com LS =>	88,16
				Valor do BDI =>		193,03			Valor com BDI =>	935,47

10.3	Código	Banco	Descrição	Tipo	Und	Quant.	Valor Unit	Total		
Composição	181441	SIURB	PLAYGROUND BRINQUEDOS DE MADEIRA - CASA TARZAN COM RAMPA ESCALADA, ESCORREGADOR, PONTE E ESCADA MARINHEIRO	Edificações	UN	1,0000000	4.893,92	4.893,92		
Insumo	79820	SIURB	PLAYGROUND-BRINQUEDOS DE MADEIRA-CASA TARZAN COM RAMPA ESCALADA, ESCORREGADOR, PONTE E ESCADA MARINHEIRO-COLOCADO	Material	Un	1,0000000	4.893,92	4.893,92		
				MO sem LS =>		0,00	LS =>	0,00	MO com LS =>	0,00
				Valor do BDI =>		1.272,41			Valor com BDI =>	6.166,33

10.4	Código	Banco	Descrição	Tipo	Und	Quant.	Valor Unit	Total
Composição	11891	ORSE	Estrutura metálica galvanizada, revestida por placas de ACM (alumínio composto) recortado, e=0,3mm, na cor cobre, 1,00 nx 1,00m, fixação da estrutura metálica sem avanço na est. espacial existente no local por parafusos. - fornecimento e montagem	Revestimentos em Laminados	m²	1,0000000	581,77	581,77
Insumo	12737	ORSE	Estrutura metálica galvanizada, revestida por placas de ACM (alumínio composto) recortado, e=0,3mm, na cor cobre, 1,00 nx 1,00m, fixação da estrutura metálica sem avanço na est. espacial existente no local por parafusos. - fornecimento e montagem	Material	m²	1,0000000	581,77	581,77

Composições Analíticas com Preço Unitário
CONSTRUÇÃO DE PRAÇA NO MUNICÍPIO DE CAMPESTRE DO MARANHÃO

Bancos
SINAPI - 04/2021 - Maranhão
SBC - 06/2021 - Maranhão
SICRO3 - 01/2021 - Maranhão
ORSE - 03/2021 - Sergipe
SEDOP - 03/2021 - Pará
SEINFRA - 027 - Ceará

B.D.I.
26,0%

Encargos Sociais
Não Desonerado: embutido nos
preços unitário dos insumos de
mão de obra, de acordo com as
bases.

Composições Analíticas com Preço Unitário

MO sem LS => 0,00 LS => 0,00 MO com LS => 0,00
 Valor do BDI => 151,26 Valor com BDI => 733,03

Composições Auxiliares

	Código	Banco	Descrição	Tipo	Und	Quant.	Valor Unit	Total
Composição	94703	SINAPI	ADAPTADOR COM FLANGE E ANEL DE VEDAÇÃO, PVC, SOLDÁVEL, DN 25 MM X 3/4 , INSTALADO EM RESERVAÇÃO DE ÁGUA DE EDIFICAÇÃO QUE POSSUA RESERVATÓRIO DE FIBRA/FIBROCIMENTO FORNECIMENTO E INSTALAÇÃO. AF_06/2016	INHI - INSTALAÇÕES HIDROS SANITÁRIAS	UN	1,0000000	18,34	18,34
Composição Auxiliar	88267	SINAPI	ENCANADOR OU BOMBEIRO HIDRÁULICO COM ENCARGOS COMPLEMENTARES	SEDI - SERVIÇOS DIVERSOS	H	0,1360000	18,58	2,52
Composição Auxiliar	88248	SINAPI	AUXILIAR DE ENCANADOR OU BOMBEIRO HIDRÁULICO COM ENCARGOS COMPLEMENTARES	SEDI - SERVIÇOS DIVERSOS	H	0,1360000	13,81	1,87
Insumo	00000096	SINAPI	ADAPTADOR PVC SOLDAVEL, COM FLANGE E ANEL DE VEDACAO, 25 MM X 3/4". PARA CAIXA D'AGUA	Material	UN	1,0000000	12,52	12,52
Insumo	00020080	SINAPI	ADESIVO PLASTICO PARA PVC, FRASCO COM 175 GR	Material	UN	0,0460000	18,63	0,85
Insumo	00038383	SINAPI	LIXA D'AGUA EM FOLHA, GRAO 100	Material	UN	0,0140000	1,66	0,02
Insumo	00020083	SINAPI	SOLUCAO LIMPADORA PARA PVC, FRASCO COM 1000 CM3	Material	UN	0,0110000	50,99	0,56

MO sem LS => 3,79 LS => 0,00 MO com LS => 3,79

Valor do BDI => 4,76 Valor com BDI => 23,10

	Código	Banco	Descrição	Tipo	Und	Quant.	Valor Unit	Total
Composição	88238	SINAPI	AJUDANTE DE ARMADOR COM ENCARGOS COMPLEMENTARES	SEDI - SERVIÇOS DIVERSOS	H	1,0000000	14,02	14,02
Composição Auxiliar	95308	SINAPI	CURSO DE CAPACITAÇÃO PARA AJUDANTE DE ARMADOR (ENCARGOS COMPLEMENTARES) - HORISTA	SEDI - SERVIÇOS DIVERSOS	H	1,0000000	0,09	0,09
Insumo	00006114	SINAPI	AJUDANTE DE ARMADOR	Mão de Obra	H	1,0000000	11,23	11,23
Insumo	00037370	SINAPI	ALIMENTACAO - HORISTA (COLETADO CAIXA)	Outros	H	1,0000000	0,01	0,01
Insumo	00043489	SINAPI	EPI - FAMILIA PEDREIRO - HORISTA (ENCARGOS COMPLEMENTARES - COLETADO CAIXA)	Equipamento	H	1,0000000	0,95	0,95
Insumo	00043465	SINAPI	FERRAMENTAS - FAMILIA PEDREIRO - HORISTA (ENCARGOS COMPLEMENTARES - COLETADO CAIXA)	Equipamento	H	1,0000000	0,58	0,58
Insumo	00037372	SINAPI	EXAMES - HORISTA (COLETADO CAIXA)	Outros	H	1,0000000	0,55	0,55
Insumo	00037373	SINAPI	SEGURO - HORISTA (COLETADO CAIXA)	Taxas	H	1,0000000	0,01	0,01

Composições Analíticas com Preço Unitário
CONSTRUÇÃO DE PRAÇA NO MUNICÍPIO DE CAMPESTRE DO MARANHÃO

Bancos
SINAPI - 04/2021 - Maranhão
SBC - 06/2021 - Maranhão
SICRO3 - 01/2021 - Maranhão
ORSE - 03/2021 - Sergipe
SEDOP - 03/2021 - Pará
SEINFRA - 027 - Ceará

B.D.I.
26,0%

Encargos Sociais
Não Desonerado: embutido nos
preços unitário dos insumos de
mão de obra, de acordo com as
bases.

Composições Analíticas com Preço Unitário

Insumo	00037371	SINAPI	TRANSPORTE - HORISTA (COLETADO CAIXA)	Serviços	H	1,0000000	0,60	0,60	
				MO sem LS =>		11,32	LS =>	0,00 MO com LS =>	11,32
				Valor do BDI =>		3,64		Valor com BDI =>	17,66

	Código	Banco	Descrição	Tipo	Und	Quant.	Valor Unit	Total	
Composição	88239	SINAPI	AJUDANTE DE CARPINTEIRO COM ENCARGOS COMPLEMENTARES	SEDI - SERVIÇOS DIVERSOS	H	1,0000000	15,43	15,43	
Composição Auxiliar	95309	SINAPI	CURSO DE CAPACITAÇÃO PARA AJUDANTE DE CARPINTEIRO (ENCARGOS COMPLEMENTARES) - HORISTA	SEDI - SERVIÇOS DIVERSOS	H	1,0000000	0,13	0,13	
Insumo	00037370	SINAPI	ALIMENTACAO - HORISTA (COLETADO CAIXA)	Outros	H	1,0000000	0,01	0,01	
Insumo	00006117	SINAPI	CARPINTEIRO AUXILIAR	Mão de Obra	H	1,0000000	12,70	12,70	
Insumo	00037372	SINAPI	EXAMES - HORISTA (COLETADO CAIXA)	Outros	H	1,0000000	0,55	0,55	
Insumo	00043459	SINAPI	FERRAMENTAS - FAMILIA CARPINTEIRO DE FORMAS - HORISTA (ENCARGOS COMPLEMENTARES - COLETADO CAIXA)	Equipamento	H	1,0000000	0,38	0,38	
Insumo	00043483	SINAPI	EPI - FAMILIA CARPINTEIRO DE FORMAS - HORISTA (ENCARGOS COMPLEMENTARES - COLETADO CAIXA)	Equipamento	H	1,0000000	1,05	1,05	
Insumo	00037373	SINAPI	SEGURO - HORISTA (COLETADO CAIXA)	Taxas	H	1,0000000	0,01	0,01	
Insumo	00037371	SINAPI	TRANSPORTE - HORISTA (COLETADO CAIXA)	Serviços	H	1,0000000	0,60	0,60	
				MO sem LS =>		12,83	LS =>	0,00 MO com LS =>	12,83
				Valor do BDI =>		4,01		Valor com BDI =>	19,44

	Código	Banco	Descrição	Tipo	Und	Quant.	Valor Unit	Total
Composição	280004	SEDOP	AJUDANTE DE PEDREIRO COM ENCARGOS COMPLEMENTARES		H	1,0000000	14,15	14,15
Composição Auxiliar	95312	SINAPI	CURSO DE CAPACITAÇÃO PARA AJUDANTE DE PEDREIRO (ENCARGOS COMPLEMENTARES) - HORISTA	SEDI - SERVIÇOS DIVERSOS	H	1,0000000	0,11	0,11
Insumo	00037370	SINAPI	ALIMENTACAO - HORISTA (COLETADO CAIXA)	Outros	H	1,0000000	0,01	0,01
Insumo	00006127	SINAPI	AUXILIAR DE PEDREIRO	Mão de Obra	H	1,0000000	11,34	11,34
Insumo	00043489	SINAPI	EPI - FAMILIA PEDREIRO - HORISTA (ENCARGOS COMPLEMENTARES - COLETADO CAIXA)	Equipamento	H	1,0000000	0,95	0,95
Insumo	00037372	SINAPI	EXAMES - HORISTA (COLETADO CAIXA)	Outros	H	1,0000000	0,55	0,55
Insumo	00043465	SINAPI	FERRAMENTAS - FAMILIA PEDREIRO - HORISTA (ENCARGOS COMPLEMENTARES - COLETADO CAIXA)	Equipamento	H	1,0000000	0,58	0,58
Insumo	00037373	SINAPI	SEGURO - HORISTA (COLETADO CAIXA)	Taxas	H	1,0000000	0,01	0,01
Insumo	00037371	SINAPI	TRANSPORTE - HORISTA (COLETADO CAIXA)	Serviços	H	1,0000000	0,60	0,60

Composições Analíticas com Preço Unitário
CONSTRUÇÃO DE PRAÇA NO MUNICÍPIO DE CAMPESTRE DO MARANHÃO

Bancos
SINAPI - 04/2021 - Maranhão
SBC - 06/2021 - Maranhão
SICRO3 - 01/2021 - Maranhão
ORSE - 03/2021 - Sergipe
SEDOP - 03/2021 - Pará
SEINFRA - 027 - Ceará

B.D.I.
26,0%

Encargos Sociais
Não Desonerado: embutido nos
preços unitário dos insumos de
mão de obra, de acordo com as
bases.

Composições Analíticas com Preço Unitário

MO sem LS => 11,45 LS => 0,00 MO com LS => 11,45
 Valor do BDI => 3,67 Valor com BDI => 17,82

	Código	Banco	Descrição	Tipo	Und	Quant.	Valor Unit	Total
Composição	88243	SINAPI	AJUDANTE ESPECIALIZADO COM ENCARGOS COMPLEMENTARES	SEDI - SERVIÇOS DIVERSOS	H	1,0000000	17,43	17,43
Composição Auxiliar	95313	SINAPI	CURSO DE CAPACITAÇÃO PARA AJUDANTE ESPECIALIZADO (ENCARGOS COMPLEMENTARES) - HORISTA	SEDI - SERVIÇOS DIVERSOS	H	1,0000000	0,12	0,12
Insumo	00000242	SINAPI	AJUDANTE ESPECIALIZADO	Mão de Obra	H	1,0000000	14,72	14,72
Insumo	00037370	SINAPI	ALIMENTACAO - HORISTA (COLETADO CAIXA)	Outros	H	1,0000000	0,01	0,01
Insumo	00037372	SINAPI	EXAMES - HORISTA (COLETADO CAIXA)	Outros	H	1,0000000	0,55	0,55
Insumo	00043467	SINAPI	FERRAMENTAS - FAMILIA SERVENTE - HORISTA (ENCARGOS COMPLEMENTARES - COLETADO CAIXA)	Equipamento	H	1,0000000	0,41	0,41
Insumo	00043491	SINAPI	EPI - FAMILIA SERVENTE - HORISTA (ENCARGOS COMPLEMENTARES - COLETADO CAIXA)	Equipamento	H	1,0000000	1,01	1,01
Insumo	00037373	SINAPI	SEGURO - HORISTA (COLETADO CAIXA)	Taxas	H	1,0000000	0,01	0,01
Insumo	00037371	SINAPI	TRANSPORTE - HORISTA (COLETADO CAIXA)	Serviços	H	1,0000000	0,60	0,60

MO sem LS => 14,84 LS => 0,00 MO com LS => 14,84
 Valor do BDI => 4,53 Valor com BDI => 21,96

	Código	Banco	Descrição	Tipo	Und	Quant.	Valor Unit	Total
Composição	100659	SINAPI	ALIZAR DE 5X1,5CM PARA PORTA FIXADO COM PREGOS, PADRÃO MÉDIO - FORNECIMENTO E INSTALAÇÃO. AF_12/2019	ESQV - ESQUADRIAS/FERRAGENS/VIDROS	M	1,0000000	8,17	8,17
Composição Auxiliar	88261	SINAPI	CARPINTEIRO DE ESQUADRIA COM ENCARGOS COMPLEMENTARES	SEDI - SERVIÇOS DIVERSOS	H	0,0680000	17,17	1,16
Composição Auxiliar	88316	SINAPI	SERVENTE COM ENCARGOS COMPLEMENTARES	SEDI - SERVIÇOS DIVERSOS	H	0,0340000	14,12	0,48
Insumo	00020017	SINAPI	GUARNICAO/ ALIZAR/ VISTA MACICA, E= *1* CM, L= *4,5* CM, EM CEDRINHO/ ANGELIM COMERCIAL/ EUCALIPTO/ CURUPIXA/ PEROBA/ CUMARU OU EQUIVALENTE DA REGIAO	Material	M	1,1630000	5,52	6,41
Insumo	00039026	SINAPI	PREGO DE ACO POLIDO SEM CABECA 15 X 15 (1 1/4 X 13)	Material	KG	0,0060000	20,47	0,12

MO sem LS => 1,38 LS => 0,00 MO com LS => 1,38
 Valor do BDI => 2,12 Valor com BDI => 10,29

	Código	Banco	Descrição	Tipo	Und	Quant.	Valor Unit	Total
--	---------------	--------------	------------------	-------------	------------	---------------	-------------------	--------------

Composições Analíticas com Preço Unitário
CONSTRUÇÃO DE PRAÇA NO MUNICÍPIO DE CAMPESTRE DO MARANHÃO

Bancos
SINAPI - 04/2021 - Maranhão
SBC - 06/2021 - Maranhão
SICRO3 - 01/2021 - Maranhão
ORSE - 03/2021 - Sergipe
SEDOP - 03/2021 - Pará
SEINFRA - 027 - Ceará

B.D.I.
26,0%

Encargos Sociais
Não Desonerado: embutido nos
preços unitário dos insumos de
mão de obra, de acordo com as
bases.

Composições Analíticas com Preço Unitário

Composição	101165	SINAPI	ALVENARIA DE EMBASAMENTO COM BLOCO ESTRUTURAL DE CONCRETO, DE 14X19X29CM E ARGAMASSA DE ASSENTAMENTO COM PREPARO EM BETONEIRA AF_05/2020	FUES - FUNDAÇÕES E ESTRUTURAS	m³	1,0000000	722,74	722,74
Composição Auxiliar	87292	SINAPI	ARGAMASSA TRAÇO 1:2:8 (EM VOLUME DE CIMENTO, CAL E AREIA MÉDIA ÚMIDA) PARA EMBOÇO/MASSA ÚNICA/ASSENTAMENTO DE ALVENARIA DE VEDAÇÃO, PREPARO MECÂNICO COM BETONEIRA 400 L. AF_08/2019	SEDI - SERVIÇOS DIVERSOS	m³	0,1300000	402,42	52,31
Composição Auxiliar	88316	SINAPI	SERVENTE COM ENCARGOS COMPLEMENTARES	SEDI - SERVIÇOS DIVERSOS	H	5,1320000	14,12	72,46
Composição Auxiliar	88309	SINAPI	PEDREIRO COM ENCARGOS COMPLEMENTARES	SEDI - SERVIÇOS DIVERSOS	H	10,2630000	19,07	195,71
Insumo	00034566	SINAPI	BLOCO DE CONCRETO ESTRUTURAL 14 X 19 X 29 CM, FBK 6 MPA (NBR 6136)	Material	UN	122,2700000	3,29	402,26

MO sem LS => 236,14 LS => 0,00 MO com LS => 236,14

Valor do BDI => 187,91 Valor com BDI => 910,65

	Código	Banco	Descrição	Tipo	Und	Quant.	Valor Unit	Total
Composição	87367	SINAPI	ARGAMASSA TRAÇO 1:1:6 (EM VOLUME DE CIMENTO, CAL E AREIA MÉDIA ÚMIDA) PARA EMBOÇO/MASSA ÚNICA/ASSENTAMENTO DE ALVENARIA DE VEDAÇÃO, PREPARO MANUAL. AF_08/2019	SEDI - SERVIÇOS DIVERSOS	m³	1,0000000	482,22	482,22
Composição Auxiliar	88316	SINAPI	SERVENTE COM ENCARGOS COMPLEMENTARES	SEDI - SERVIÇOS DIVERSOS	H	11,2300000	14,12	158,56
Insumo	00000370	SINAPI	AREIA MEDIA - POSTO JAZIDA/FORNECEDOR (RETIRADO NA JAZIDA, SEM TRANSPORTE)	Material	m³	1,1600000	52,50	60,90
Insumo	00001106	SINAPI	CAL HIDRATADA CH-I PARA ARGAMASSAS	Material	KG	116,4000000	0,75	87,30
Insumo	00001379	SINAPI	CIMENTO PORTLAND COMPOSTO CP II-32	Material	KG	261,8900000	0,67	175,46

MO sem LS => 129,48 LS => 0,00 MO com LS => 129,48

Valor do BDI => 125,37 Valor com BDI => 607,59

	Código	Banco	Descrição	Tipo	Und	Quant.	Valor Unit	Total
Composição	87292	SINAPI	ARGAMASSA TRAÇO 1:2:8 (EM VOLUME DE CIMENTO, CAL E AREIA MÉDIA ÚMIDA) PARA EMBOÇO/MASSA ÚNICA/ASSENTAMENTO DE ALVENARIA DE VEDAÇÃO, PREPARO MECÂNICO COM BETONEIRA 400 L. AF_08/2019	SEDI - SERVIÇOS DIVERSOS	m³	1,0000000	402,42	402,42
Composição Auxiliar	88830	SINAPI	BETONEIRA CAPACIDADE NOMINAL DE 400 L, CAPACIDADE DE MISTURA 280 L, MOTOR ELÉTRICO TRIFÁSICO POTÊNCIA DE 2 CV, SEM CARREGADOR - CHP DIURNO. AF_10/2014	CHOR - CUSTOS HORÁRIOS DE MÁQUINAS E EQUIPAMENTOS	CHP	1,0500000	1,44	1,51
Composição Auxiliar	88831	SINAPI	BETONEIRA CAPACIDADE NOMINAL DE 400 L, CAPACIDADE DE MISTURA 280 L, MOTOR ELÉTRICO TRIFÁSICO POTÊNCIA DE 2 CV, SEM CARREGADOR - CHI DIURNO. AF_10/2014	CHOR - CUSTOS HORÁRIOS DE MÁQUINAS E EQUIPAMENTOS	CHI	3,4500000	0,29	1,00

Composições Analíticas com Preço Unitário
CONSTRUÇÃO DE PRAÇA NO MUNICÍPIO DE CAMPESTRE DO MARANHÃO

Bancos
SINAPI - 04/2021 - Maranhão
SBC - 06/2021 - Maranhão
SICRO3 - 01/2021 - Maranhão
ORSE - 03/2021 - Sergipe
SEDOP - 03/2021 - Pará
SEINFRA - 027 - Ceará

B.D.I.
26,0%

Encargos Sociais
Não Desonerado: embutido nos
preços unitário dos insumos de
mão de obra, de acordo com as
bases.

Composições Analíticas com Preço Unitário

Composição	88377	SINAPI	OPERADOR DE BETONEIRA ESTACIONÁRIA/MISTURADOR COM	SEDI - SERVIÇOS DIVERSOS	H	4,5000000	17,16	77,22		
Auxiliar			ENCARGOS COMPLEMENTARES							
Insumo	00000370	SINAPI	AREIA MEDIA - POSTO JAZIDA/FORNECEDOR (RETIRADO NA JAZIDA, SEM TRANSPORTE)	Material	m³	1,1600000	52,50	60,90		
Insumo	00001106	SINAPI	CAL HIDRATADA CH-I PARA ARGAMASSAS	Material	KG	174,1000000	0,75	130,57		
Insumo	00001379	SINAPI	CIMENTO PORTLAND COMPOSTO CP II-32	Material	KG	195,8600000	0,67	131,22		
					MO sem LS =>	69,07	LS =>	0,00	MO com LS =>	69,07
					Valor do BDI =>	104,62			Valor com BDI =>	507,04

	Código	Banco	Descrição	Tipo	Und	Quant.	Valor Unit	Total		
Composição	87377	SINAPI	ARGAMASSA TRAÇO 1:3 (EM VOLUME DE CIMENTO E AREIA GROSSA ÚMIDA) PARA CHAPISCO CONVENCIONAL, PREPARO MANUAL. AF_08/2019	SEDI - SERVIÇOS DIVERSOS	m³	1,0000000	497,52	497,52		
Composição	88316	SINAPI	SERVENTE COM ENCARGOS COMPLEMENTARES	SEDI - SERVIÇOS DIVERSOS	H	11,0200000	14,12	155,60		
Auxiliar										
Insumo	00000367	SINAPI	AREIA GROSSA - POSTO JAZIDA/FORNECEDOR (RETIRADO NA JAZIDA, SEM TRANSPORTE)	Material	m³	0,9400000	62,52	58,76		
Insumo	00001379	SINAPI	CIMENTO PORTLAND COMPOSTO CP II-32	Material	KG	422,6300000	0,67	283,16		
					MO sem LS =>	127,06	LS =>	0,00	MO com LS =>	127,06
					Valor do BDI =>	129,35			Valor com BDI =>	626,87

	Código	Banco	Descrição	Tipo	Und	Quant.	Valor Unit	Total
Composição	100475	SINAPI	ARGAMASSA TRAÇO 1:3 (EM VOLUME DE CIMENTO E AREIA MÉDIA ÚMIDA) COM ADIÇÃO DE IMPERMEABILIZANTE, PREPARO MECÂNICO COM BETONEIRA 400 L AF_08/2019	SEDI - SERVIÇOS DIVERSOS	m³	1,0000000	584,05	584,05
Composição	88830	SINAPI	BETONEIRA CAPACIDADE NOMINAL DE 400 L, CAPACIDADE DE MISTURA 280 L, MOTOR ELÉTRICO TRIFÁSICO POTÊNCIA DE 2 CV, SEM CARREGADOR - CHP DIURNO. AF_10/2014	CHOR - CUSTOS HORÁRIOS DE MÁQUINAS E EQUIPAMENTOS	CHP	0,8700000	1,44	1,25
Composição	88831	SINAPI	BETONEIRA CAPACIDADE NOMINAL DE 400 L, CAPACIDADE DE MISTURA 280 L, MOTOR ELÉTRICO TRIFÁSICO POTÊNCIA DE 2 CV, SEM CARREGADOR - CHI DIURNO. AF_10/2014	CHOR - CUSTOS HORÁRIOS DE MÁQUINAS E EQUIPAMENTOS	CHI	2,8800000	0,29	0,83
Auxiliar								
Composição	88377	SINAPI	OPERADOR DE BETONEIRA ESTACIONÁRIA/MISTURADOR COM	SEDI - SERVIÇOS DIVERSOS	H	3,7500000	17,16	64,35
Auxiliar			ENCARGOS COMPLEMENTARES					
Insumo	00000123	SINAPI	ADITIVO IMPERMEABILIZANTE DE PEGA NORMAL PARA ARGAMASSAS E CONCRETOS SEM ARMACAO, LIQUIDO E ISENTO DE CLORETOS	Material	L	19,4400000	6,96	135,30
Insumo	00000370	SINAPI	AREIA MEDIA - POSTO JAZIDA/FORNECEDOR (RETIRADO NA JAZIDA, SEM TRANSPORTE)	Material	m³	1,0800000	52,50	56,70
Insumo	00001379	SINAPI	CIMENTO PORTLAND COMPOSTO CP II-32	Material	KG	486,0000000	0,67	325,62

Composições Analíticas com Preço Unitário
CONSTRUÇÃO DE PRAÇA NO MUNICÍPIO DE CAMPESTRE DO MARANHÃO

Bancos
SINAPI - 04/2021 - Maranhão
SBC - 06/2021 - Maranhão
SICRO3 - 01/2021 - Maranhão
ORSE - 03/2021 - Sergipe
SEDOP - 03/2021 - Pará
SEINFRA - 027 - Ceará

B.D.I.
26,0%

Encargos Sociais
Não Desonerado: embutido nos
preços unitário dos insumos de
mão de obra, de acordo com as
bases.

Composições Analíticas com Preço Unitário

MO sem LS => 57,56 LS => 0,00 MO com LS => 57,56
 Valor do BDI => 151,85 Valor com BDI => 735,90

	Código	Banco	Descrição	Tipo	Und	Quant.	Valor Unit	Total
Composição	88629	SINAPI	ARGAMASSA TRAÇO 1:3 (EM VOLUME DE CIMENTO E AREIA MÉDIA ÚMIDA). PREPARO MANUAL. AF_08/2019	SEDI - SERVIÇOS DIVERSOS	m³	1,0000000	500,75	500,75
Composição Auxiliar	88316	SINAPI	SERVENTE COM ENCARGOS COMPLEMENTARES	SEDI - SERVIÇOS DIVERSOS	H	8,5700000	14,12	121,00
Insumo	00000370	SINAPI	AREIA MEDIA - POSTO JAZIDA/FORNECEDOR (RETIRADO NA JAZIDA, SEM TRANSPORTE)	Material	m³	1,0700000	52,50	56,17
Insumo	00001379	SINAPI	CIMENTO PORTLAND COMPOSTO CP II-32	Material	KG	482,9600000	0,67	323,58

MO sem LS => 98,81 LS => 0,00 MO com LS => 98,81
 Valor do BDI => 130,19 Valor com BDI => 630,94

	Código	Banco	Descrição	Tipo	Und	Quant.	Valor Unit	Total
Composição	88628	SINAPI	ARGAMASSA TRAÇO 1:3 (EM VOLUME DE CIMENTO E AREIA MÉDIA ÚMIDA), PREPARO MECÂNICO COM BETONEIRA 400 L. AF_08/2019	SEDI - SERVIÇOS DIVERSOS	m³	1,0000000	440,82	440,82
Composição Auxiliar	88830	SINAPI	BETONEIRA CAPACIDADE NOMINAL DE 400 L, CAPACIDADE DE MISTURA 280 L, MOTOR ELÉTRICO TRIFÁSICO POTÊNCIA DE 2 CV, SEM CARREGADOR - CHP DIURNO. AF_10/2014	CHOR - CUSTOS HORÁRIOS DE MÁQUINAS E EQUIPAMENTOS	CHP	0,8000000	1,44	1,15
Composição Auxiliar	88831	SINAPI	BETONEIRA CAPACIDADE NOMINAL DE 400 L, CAPACIDADE DE MISTURA 280 L, MOTOR ELÉTRICO TRIFÁSICO POTÊNCIA DE 2 CV, SEM CARREGADOR - CHI DIURNO. AF_10/2014	CHOR - CUSTOS HORÁRIOS DE MÁQUINAS E EQUIPAMENTOS	CHI	2,6200000	0,29	0,75
Composição Auxiliar	88377	SINAPI	OPERADOR DE BETONEIRA ESTACIONÁRIA/MISTURADOR COM ENCARGOS COMPLEMENTARES	SEDI - SERVIÇOS DIVERSOS	H	3,4200000	17,16	58,68
Insumo	00000370	SINAPI	AREIA MEDIA - POSTO JAZIDA/FORNECEDOR (RETIRADO NA JAZIDA, SEM TRANSPORTE)	Material	m³	1,0700000	52,50	56,17
Insumo	00001379	SINAPI	CIMENTO PORTLAND COMPOSTO CP II-32	Material	KG	483,7000000	0,67	324,07

MO sem LS => 52,49 LS => 0,00 MO com LS => 52,49
 Valor do BDI => 114,61 Valor com BDI => 555,43

	Código	Banco	Descrição	Tipo	Und	Quant.	Valor Unit	Total
Composição	87301	SINAPI	ARGAMASSA TRAÇO 1:4 (EM VOLUME DE CIMENTO E AREIA MÉDIA ÚMIDA) PARA CONTRAPISO, PREPARO MECÂNICO COM BETONEIRA 400 L. AF_08/2019	SEDI - SERVIÇOS DIVERSOS	m³	1,0000000	465,40	465,40
Composição Auxiliar	88830	SINAPI	BETONEIRA CAPACIDADE NOMINAL DE 400 L, CAPACIDADE DE MISTURA 280 L, MOTOR ELÉTRICO TRIFÁSICO POTÊNCIA DE 2 CV, SEM CARREGADOR - CHP DIURNO. AF_10/2014	CHOR - CUSTOS HORÁRIOS DE MÁQUINAS E EQUIPAMENTOS	CHP	1,1300000	1,44	1,62

Composições Analíticas com Preço Unitário
CONSTRUÇÃO DE PRAÇA NO MUNICÍPIO DE CAMPESTRE DO MARANHÃO

Bancos
SINAPI - 04/2021 - Maranhão
SBC - 06/2021 - Maranhão
SICRO3 - 01/2021 - Maranhão
ORSE - 03/2021 - Sergipe
SEDOP - 03/2021 - Pará
SEINFRA - 027 - Ceará

B.D.I.
26,0%

Encargos Sociais
Não Desonerado: embutido nos
preços unitário dos insumos de
mão de obra, de acordo com as
bases.

Composições Analíticas com Preço Unitário

Composição Auxiliar	88831	SINAPI	BETONEIRA CAPACIDADE NOMINAL DE 400 L, CAPACIDADE DE MISTURA 280 L, MOTOR ELÉTRICO TRIFÁSICO POTÊNCIA DE 2 CV, SEM CARREGADOR - CHI DIURNO. AF_10/2014	CHOR - CUSTOS HORÁRIOS DE MÁQUINAS E EQUIPAMENTOS	CHI	3,7200000	0,29	1,07		
Composição Auxiliar	88377	SINAPI	OPERADOR DE BETONEIRA ESTACIONÁRIA/MISTURADOR COM ENCARGOS COMPLEMENTARES	SEDI - SERVIÇOS DIVERSOS	H	4,8500000	17,16	83,22		
Insumo	00000370	SINAPI	AREIA MEDIA - POSTO JAZIDA/FORNECEDOR (RETIRADO NA JAZIDA, SEM TRANSPORTE)	Material	m³	1,3600000	52,50	71,40		
Insumo	00001379	SINAPI	CIMENTO PORTLAND COMPOSTO CP II-32	Material	KG	459,8500000	0,67	308,09		
				MO sem LS =>		74,44	LS =>	0,00	MO com LS =>	74,44
				Valor do BDI =>		121,00			Valor com BDI =>	586,40

	Código	Banco	Descrição	Tipo	Und	Quant.	Valor Unit	Total		
Composição	88631	SINAPI	ARGAMASSA TRAÇO 1:4 (EM VOLUME DE CIMENTO E AREIA MÉDIA ÚMIDA). PREPARO MANUAL. AF_08/2019	SEDI - SERVIÇOS DIVERSOS	m³	1,0000000	438,41	438,41		
Composição Auxiliar	88316	SINAPI	SERVENTE COM ENCARGOS COMPLEMENTARES	SEDI - SERVIÇOS DIVERSOS	H	8,2900000	14,12	117,05		
Insumo	00000370	SINAPI	AREIA MEDIA - POSTO JAZIDA/FORNECEDOR (RETIRADO NA JAZIDA, SEM TRANSPORTE)	Material	m³	1,1500000	52,50	60,37		
Insumo	00001379	SINAPI	CIMENTO PORTLAND COMPOSTO CP II-32	Material	KG	389,5400000	0,67	260,99		
				MO sem LS =>		95,58	LS =>	0,00	MO com LS =>	95,58
				Valor do BDI =>		113,98			Valor com BDI =>	552,39

	Código	Banco	Descrição	Tipo	Und	Quant.	Valor Unit	Total		
Composição	88245	SINAPI	ARMADOR COM ENCARGOS COMPLEMENTARES	SEDI - SERVIÇOS DIVERSOS	H	1,0000000	18,96	18,96		
Composição Auxiliar	95314	SINAPI	CURSO DE CAPACITAÇÃO PARA ARMADOR (ENCARGOS COMPLEMENTARES) - HORISTA	SEDI - SERVIÇOS DIVERSOS	H	1,0000000	0,13	0,13		
Insumo	00037370	SINAPI	ALIMENTACAO - HORISTA (COLETADO CAIXA)	Outros	H	1,0000000	0,01	0,01		
Insumo	00000378	SINAPI	ARMADOR	Mão de Obra	H	1,0000000	16,13	16,13		
Insumo	00043489	SINAPI	EPI - FAMILIA PEDREIRO - HORISTA (ENCARGOS COMPLEMENTARES - COLETADO CAIXA)	Equipamento	H	1,0000000	0,95	0,95		
Insumo	00043465	SINAPI	FERRAMENTAS - FAMILIA PEDREIRO - HORISTA (ENCARGOS COMPLEMENTARES - COLETADO CAIXA)	Equipamento	H	1,0000000	0,58	0,58		
Insumo	00037372	SINAPI	EXAMES - HORISTA (COLETADO CAIXA)	Outros	H	1,0000000	0,55	0,55		
Insumo	00037373	SINAPI	SEGURO - HORISTA (COLETADO CAIXA)	Taxas	H	1,0000000	0,01	0,01		
Insumo	00037371	SINAPI	TRANSPORTE - HORISTA (COLETADO CAIXA)	Serviços	H	1,0000000	0,60	0,60		
				MO sem LS =>		16,26	LS =>	0,00	MO com LS =>	16,26

Composições Analíticas com Preço Unitário
CONSTRUÇÃO DE PRAÇA NO MUNICÍPIO DE CAMPESTRE DO MARANHÃO

Bancos
SINAPI - 04/2021 - Maranhão
SBC - 06/2021 - Maranhão
SICRO3 - 01/2021 - Maranhão
ORSE - 03/2021 - Sergipe
SEDOP - 03/2021 - Pará
SEINFRA - 027 - Ceará

B.D.I.
26,0%

Encargos Sociais
Não Desonerado: embutido nos
preços unitário dos insumos de
mão de obra, de acordo com as
bases.

Composições Analíticas com Preço Unitário

					Valor do BDI =>	4,92		Valor com BDI =>	23,88	
	Código	Banco	Descrição	Tipo	Und	Quant.	Valor Unit	Total		
Composição	96543	SINAPI	ARMAÇÃO DE BLOCO, VIGA BALDRAME E SAPATA UTILIZANDO AÇO CA-60 DE 5 MM - MONTAGEM. AF_06/2017	FUES - FUNDAÇÕES E ESTRUTURAS	KG	1,0000000	17,41	17,41		
Composição Auxiliar	92791	SINAPI	CORTE E DOBRA DE AÇO CA-60, DIÂMETRO DE 5,0 MM, UTILIZADO EM ESTRUTURAS DIVERSAS, EXCETO LAJES. AF_12/2015	FUES - FUNDAÇÕES E ESTRUTURAS	KG	1,0000000	12,08	12,08		
Composição Auxiliar	88245	SINAPI	ARMADOR COM ENCARGOS COMPLEMENTARES	SEDI - SERVIÇOS DIVERSOS	H	0,1945000	18,96	3,68		
Composição Auxiliar	88238	SINAPI	AJUDANTE DE ARMADOR COM ENCARGOS COMPLEMENTARES	SEDI - SERVIÇOS DIVERSOS	H	0,0635000	14,02	0,89		
Insumo	00043132	SINAPI	ARAME RECOZIDO 16 BWG, D = 1,65 MM (0,016 KG/M) OU 18 BWG, D = 1.25 MM (0.01 KG/M)	Material	KG	0,0250000	16,50	0,41		
Insumo	00039017	SINAPI	ESPACADOR / DISTANCIADOR CIRCULAR COM ENTRADA LATERAL, EM PLASTICO, PARA VERGALHAO *4,2 A 12,5* MM, COBRIMENTO 20 MM	Material	UN	1,9665000	0,18	0,35		
					MO sem LS =>	5,24	LS =>	0,00	MO com LS =>	5,24
					Valor do BDI =>	4,52		Valor com BDI =>	21,93	

	Código	Banco	Descrição	Tipo	Und	Quant.	Valor Unit	Total		
Composição	96546	SINAPI	ARMAÇÃO DE BLOCO, VIGA BALDRAME OU SAPATA UTILIZANDO AÇO CA-50 DE 10 MM - MONTAGEM. AF_06/2017	FUES - FUNDAÇÕES E ESTRUTURAS	KG	1,0000000	14,30	14,30		
Composição Auxiliar	92794	SINAPI	CORTE E DOBRA DE AÇO CA-50, DIÂMETRO DE 10,0 MM, UTILIZADO EM ESTRUTURAS DIVERSAS, EXCETO LAJES. AF_12/2015	FUES - FUNDAÇÕES E ESTRUTURAS	KG	1,0000000	11,73	11,73		
Composição Auxiliar	88245	SINAPI	ARMADOR COM ENCARGOS COMPLEMENTARES	SEDI - SERVIÇOS DIVERSOS	H	0,0890000	18,96	1,68		
Composição Auxiliar	88238	SINAPI	AJUDANTE DE ARMADOR COM ENCARGOS COMPLEMENTARES	SEDI - SERVIÇOS DIVERSOS	H	0,0290000	14,02	0,40		
Insumo	00043132	SINAPI	ARAME RECOZIDO 16 BWG, D = 1,65 MM (0,016 KG/M) OU 18 BWG, D = 1.25 MM (0.01 KG/M)	Material	KG	0,0250000	16,50	0,41		
Insumo	00039017	SINAPI	ESPACADOR / DISTANCIADOR CIRCULAR COM ENTRADA LATERAL, EM PLASTICO, PARA VERGALHAO *4,2 A 12,5* MM, COBRIMENTO 20 MM	Material	UN	0,4655000	0,18	0,08		
					MO sem LS =>	1,98	LS =>	0,00	MO com LS =>	1,98
					Valor do BDI =>	3,71		Valor com BDI =>	18,01	

	Código	Banco	Descrição	Tipo	Und	Quant.	Valor Unit	Total	
Composição	96547	SINAPI	ARMAÇÃO DE BLOCO, VIGA BALDRAME OU SAPATA UTILIZANDO AÇO CA-50 DE 12.5 MM - MONTAGEM. AF_06/2017	FUES - FUNDAÇÕES E ESTRUTURAS	KG	1,0000000	12,13	12,13	
Composição Auxiliar	92795	SINAPI	CORTE E DOBRA DE AÇO CA-50, DIÂMETRO DE 12,5 MM, UTILIZADO EM ESTRUTURAS DIVERSAS, EXCETO LAJES. AF_12/2015	FUES - FUNDAÇÕES E ESTRUTURAS	KG	1,0000000	10,09	10,09	
Composição Auxiliar	88238	SINAPI	AJUDANTE DE ARMADOR COM ENCARGOS COMPLEMENTARES	SEDI - SERVIÇOS DIVERSOS	H	0,0220000	14,02	0,30	

Composições Analíticas com Preço Unitário
CONSTRUÇÃO DE PRAÇA NO MUNICÍPIO DE CAMPESTRE DO MARANHÃO

Bancos
SINAPI - 04/2021 - Maranhão
SBC - 06/2021 - Maranhão
SICRO3 - 01/2021 - Maranhão
ORSE - 03/2021 - Sergipe
SEDOP - 03/2021 - Pará
SEINFRA - 027 - Ceará

B.D.I.
26,0%

Encargos Sociais
Não Desonerado: embutido nos
preços unitário dos insumos de
mão de obra, de acordo com as
bases.

Composições Analíticas com Preço Unitário

Composição	88245	SINAPI	ARMADOR COM ENCARGOS COMPLEMENTARES	SEDI - SERVIÇOS DIVERSOS	H	0,0680000	18,96	1,28
Auxiliar								
Insumo	00043132	SINAPI	ARAME RECOZIDO 16 BWG, D = 1,65 MM (0,016 KG/M) OU 18 BWG, D = 1.25 MM (0.01 KG/M)	Material	KG	0,0250000	16,50	0,41
Insumo	00039017	SINAPI	ESPACADOR / DISTANCIADOR CIRCULAR COM ENTRADA LATERAL, EM PLASTICO, PARA VERGALHAO *4,2 A 12,5* MM, COBRIMENTO 20 MM	Material	UN	0,3060000	0,18	0,05

MO sem LS => 1,46 LS => 0,00 MO com LS => 1,46
 Valor do BDI => 3,15 Valor com BDI => 15,28

	Código	Banco	Descrição	Tipo	Und	Quant.	Valor Unit	Total
Composição	96544	SINAPI	ARMAÇÃO DE BLOCO, VIGA BALDRAME OU SAPATA UTILIZANDO AÇO CA-50 DE 6.3 MM - MONTAGEM. AF_06/2017	FUES - FUNDAÇÕES E ESTRUTURAS	KG	1,0000000	16,71	16,71
Composição Auxiliar	92792	SINAPI	CORTE E DOBRA DE AÇO CA-50, DIÂMETRO DE 6,3 MM, UTILIZADO EM ESTRUTURAS DIVERSAS, EXCETO LAJES. AF_12/2015	FUES - FUNDAÇÕES E ESTRUTURAS	KG	1,0000000	12,55	12,55
Composição Auxiliar	88238	SINAPI	AJUDANTE DE ARMADOR COM ENCARGOS COMPLEMENTARES	SEDI - SERVIÇOS DIVERSOS	H	0,0490000	14,02	0,68
Composição Auxiliar	88245	SINAPI	ARMADOR COM ENCARGOS COMPLEMENTARES	SEDI - SERVIÇOS DIVERSOS	H	0,1510000	18,96	2,86
Insumo	00043132	SINAPI	ARAME RECOZIDO 16 BWG, D = 1,65 MM (0,016 KG/M) OU 18 BWG, D = 1.25 MM (0.01 KG/M)	Material	KG	0,0250000	16,50	0,41
Insumo	00039017	SINAPI	ESPACADOR / DISTANCIADOR CIRCULAR COM ENTRADA LATERAL, EM PLASTICO, PARA VERGALHAO *4,2 A 12,5* MM, COBRIMENTO 20 MM	Material	UN	1,1900000	0,18	0,21

MO sem LS => 3,74 LS => 0,00 MO com LS => 3,74
 Valor do BDI => 4,34 Valor com BDI => 21,05

	Código	Banco	Descrição	Tipo	Und	Quant.	Valor Unit	Total
Composição	96545	SINAPI	ARMAÇÃO DE BLOCO, VIGA BALDRAME OU SAPATA UTILIZANDO AÇO CA-50 DE 8 MM - MONTAGEM. AF_06/2017	FUES - FUNDAÇÕES E ESTRUTURAS	KG	1,0000000	15,89	15,89
Composição Auxiliar	92793	SINAPI	CORTE E DOBRA DE AÇO CA-50, DIÂMETRO DE 8,0 MM, UTILIZADO EM ESTRUTURAS DIVERSAS, EXCETO LAJES. AF_12/2015	FUES - FUNDAÇÕES E ESTRUTURAS	KG	1,0000000	12,65	12,65
Composição Auxiliar	88238	SINAPI	AJUDANTE DE ARMADOR COM ENCARGOS COMPLEMENTARES	SEDI - SERVIÇOS DIVERSOS	H	0,0375000	14,02	0,52
Composição Auxiliar	88245	SINAPI	ARMADOR COM ENCARGOS COMPLEMENTARES	SEDI - SERVIÇOS DIVERSOS	H	0,1155000	18,96	2,18
Insumo	00043132	SINAPI	ARAME RECOZIDO 16 BWG, D = 1,65 MM (0,016 KG/M) OU 18 BWG, D = 1.25 MM (0.01 KG/M)	Material	KG	0,0250000	16,50	0,41
Insumo	00039017	SINAPI	ESPACADOR / DISTANCIADOR CIRCULAR COM ENTRADA LATERAL, EM PLASTICO, PARA VERGALHAO *4,2 A 12,5* MM, COBRIMENTO 20 MM	Material	UN	0,7240000	0,18	0,13

MO sem LS => 2,68 LS => 0,00 MO com LS => 2,68
 Valor do BDI => 4,13 Valor com BDI => 20,02

Composições Analíticas com Preço Unitário
CONSTRUÇÃO DE PRAÇA NO MUNICÍPIO DE CAMPESTRE DO MARANHÃO

Bancos
SINAPI - 04/2021 - Maranhão
SBC - 06/2021 - Maranhão
SICRO3 - 01/2021 - Maranhão
ORSE - 03/2021 - Sergipe
SEDOP - 03/2021 - Pará
SEINFRA - 027 - Ceará

B.D.I.
26,0%

Encargos Sociais
Não Desonerado: embutido nos
preços unitário dos insumos de
mão de obra, de acordo com as
bases.

Composições Analíticas com Preço Unitário

	Código	Banco	Descrição	Tipo	Und	Quant.	Valor Unit	Total		
Composição	89998	SINAPI	ARMAÇÃO DE CINTA DE ALVENARIA ESTRUTURAL; DIÂMETRO DE 10,0 MM. AF 01/2015	FUES - FUNDAÇÕES E ESTRUTURAS	KG	1,0000000	11,77	11,77		
Composição Auxiliar	88316	SINAPI	SERVENTE COM ENCARGOS COMPLEMENTARES	SEDI - SERVIÇOS DIVERSOS	H	0,0348000	14,12	0,49		
Composição Auxiliar	88309	SINAPI	PEDREIRO COM ENCARGOS COMPLEMENTARES	SEDI - SERVIÇOS DIVERSOS	H	0,0492000	19,07	0,93		
Insumo	00000034	SINAPI	ACO CA-50, 10,0 MM, VERGALHAO	Material	KG	1,0000000	10,35	10,35		
					MO sem LS =>	1,20	LS =>	0,00	MO com LS =>	1,20
					Valor do BDI =>	3,06	Valor com BDI =>		14,83	

	Código	Banco	Descrição	Tipo	Und	Quant.	Valor Unit	Total		
Composição	95944	SINAPI	ARMAÇÃO DE ESCADA, DE UMA ESTRUTURA CONVENCIONAL DE CONCRETO ARMADO UTILIZANDO AÇO CA-50 DE 6,3 MM - MONTAGEM. AF 11/2020	FUES - FUNDAÇÕES E ESTRUTURAS	KG	1,0000000	19,15	19,15		
Composição Auxiliar	92801	SINAPI	CORTE E DOBRA DE AÇO CA-50, DIÂMETRO DE 6,3 MM, UTILIZADO EM LAJE. AF 12/2015	FUES - FUNDAÇÕES E ESTRUTURAS	KG	1,0000000	12,32	12,32		
Composição Auxiliar	88238	SINAPI	AJUDANTE DE ARMADOR COM ENCARGOS COMPLEMENTARES	SEDI - SERVIÇOS DIVERSOS	H	0,0470000	14,02	0,65		
Composição Auxiliar	88245	SINAPI	ARMADOR COM ENCARGOS COMPLEMENTARES	SEDI - SERVIÇOS DIVERSOS	H	0,2970000	18,96	5,63		
Insumo	00043132	SINAPI	ARAME RECOZIDO 16 BWG, D = 1,65 MM (0,016 KG/M) OU 18 BWG, D = 1.25 MM (0.01 KG/M)	Material	KG	0,0250000	16,50	0,41		
Insumo	00039017	SINAPI	ESPAÇADOR / DISTANCIADOR CIRCULAR COM ENTRADA LATERAL, EM PLASTICO, PARA VERGALHAO *4,2 A 12,5* MM, COBRIMENTO 20 MM	Material	UN	0,8270000	0,18	0,14		
					MO sem LS =>	5,89	LS =>	0,00	MO com LS =>	5,89
					Valor do BDI =>	4,97	Valor com BDI =>		24,12	

	Código	Banco	Descrição	Tipo	Und	Quant.	Valor Unit	Total
Composição	95945	SINAPI	ARMAÇÃO DE ESCADA, DE UMA ESTRUTURA CONVENCIONAL DE CONCRETO ARMADO UTILIZANDO AÇO CA-50 DE 8,0 MM - MONTAGEM. AF 11/2020	FUES - FUNDAÇÕES E ESTRUTURAS	KG	1,0000000	16,74	16,74
Composição Auxiliar	92802	SINAPI	CORTE E DOBRA DE AÇO CA-50, DIÂMETRO DE 8,0 MM, UTILIZADO EM LAJE. AF 12/2015	FUES - FUNDAÇÕES E ESTRUTURAS	KG	1,0000000	12,52	12,52
Composição Auxiliar	88238	SINAPI	AJUDANTE DE ARMADOR COM ENCARGOS COMPLEMENTARES	SEDI - SERVIÇOS DIVERSOS	H	0,0280000	14,02	0,39
Composição Auxiliar	88245	SINAPI	ARMADOR COM ENCARGOS COMPLEMENTARES	SEDI - SERVIÇOS DIVERSOS	H	0,1750000	18,96	3,31
Insumo	00043132	SINAPI	ARAME RECOZIDO 16 BWG, D = 1,65 MM (0,016 KG/M) OU 18 BWG, D = 1.25 MM (0.01 KG/M)	Material	KG	0,0250000	16,50	0,41
Insumo	00039017	SINAPI	ESPAÇADOR / DISTANCIADOR CIRCULAR COM ENTRADA LATERAL, EM PLASTICO, PARA VERGALHAO *4,2 A 12,5* MM, COBRIMENTO 20 MM	Material	UN	0,6130000	0,18	0,11

Composições Analíticas com Preço Unitário
CONSTRUÇÃO DE PRAÇA NO MUNICÍPIO DE CAMPESTRE DO MARANHÃO

Bancos
SINAPI - 04/2021 - Maranhão
SBC - 06/2021 - Maranhão
SICRO3 - 01/2021 - Maranhão
ORSE - 03/2021 - Sergipe
SEDOP - 03/2021 - Pará
SEINFRA - 027 - Ceará

B.D.I.
26,0%

Encargos Sociais
Não Desonerado: embutido nos
preços unitário dos insumos de
mão de obra, de acordo com as
bases.

Composições Analíticas com Preço Unitário

MO sem LS => 3,43 LS => 0,00 MO com LS => 3,43
 Valor do BDI => 4,35 Valor com BDI => 21,09

	Código	Banco	Descrição	Tipo	Und	Quant.	Valor Unit	Total
Composição	95943	SINAPI	ARMAÇÃO DE ESCADA, DE UMA ESTRUTURA CONVENCIONAL DE CONCRETO ARMADO UTILIZANDO AÇO CA-60 DE 5,0 MM - MONTAGEM. AF_11/2020	FUES - FUNDAÇÕES E ESTRUTURAS	KG	1,0000000	20,02	20,02
Composição Auxiliar	92800	SINAPI	CORTE E DOBRA DE AÇO CA-60, DIÂMETRO DE 5,0 MM, UTILIZADO EM LAJE. AF_12/2015	FUES - FUNDAÇÕES E ESTRUTURAS	KG	1,0000000	11,69	11,69
Composição Auxiliar	88245	SINAPI	ARMADOR COM ENCARGOS COMPLEMENTARES	SEDI - SERVIÇOS DIVERSOS	H	0,3660000	18,96	6,93
Composição Auxiliar	88238	SINAPI	AJUDANTE DE ARMADOR COM ENCARGOS COMPLEMENTARES	SEDI - SERVIÇOS DIVERSOS	H	0,0580000	14,02	0,81
Insumo	00043132	SINAPI	ARAME RECOZIDO 16 BWG, D = 1,65 MM (0,016 KG/M) OU 18 BWG, D = 1.25 MM (0.01 KG/M)	Material	KG	0,0250000	16,50	0,41
Insumo	00039017	SINAPI	ESPACADOR / DISTANCIADOR CIRCULAR COM ENTRADA LATERAL, EM PLASTICO, PARA VERGALHAO *4,2 A 12,5* MM, COBRIMENTO 20 MM	Material	UN	1,0400000	0,18	0,18

MO sem LS => 7,63 LS => 0,00 MO com LS => 7,63
 Valor do BDI => 5,20 Valor com BDI => 25,22

	Código	Banco	Descrição	Tipo	Und	Quant.	Valor Unit	Total
Composição	92785	SINAPI	ARMAÇÃO DE LAJE DE UMA ESTRUTURA CONVENCIONAL DE CONCRETO ARMADO EM UMA EDIFICAÇÃO TÉRREA OU SOBRADO UTILIZANDO AÇO CA-50 DE 6,3 MM - MONTAGEM. AF_12/2015	FUES - FUNDAÇÕES E ESTRUTURAS	KG	1,0000000	15,43	15,43
Composição Auxiliar	92801	SINAPI	CORTE E DOBRA DE AÇO CA-50, DIÂMETRO DE 6,3 MM, UTILIZADO EM LAJE. AF_12/2015	FUES - FUNDAÇÕES E ESTRUTURAS	KG	1,0000000	12,32	12,32
Composição Auxiliar	88238	SINAPI	AJUDANTE DE ARMADOR COM ENCARGOS COMPLEMENTARES	SEDI - SERVIÇOS DIVERSOS	H	0,0191000	14,02	0,26
Composição Auxiliar	88245	SINAPI	ARMADOR COM ENCARGOS COMPLEMENTARES	SEDI - SERVIÇOS DIVERSOS	H	0,1168000	18,96	2,21
Insumo	00043132	SINAPI	ARAME RECOZIDO 16 BWG, D = 1,65 MM (0,016 KG/M) OU 18 BWG, D = 1.25 MM (0.01 KG/M)	Material	KG	0,0250000	16,50	0,41
Insumo	00039017	SINAPI	ESPACADOR / DISTANCIADOR CIRCULAR COM ENTRADA LATERAL, EM PLASTICO, PARA VERGALHAO *4,2 A 12,5* MM, COBRIMENTO 20 MM	Material	UN	1,3330000	0,18	0,23

MO sem LS => 2,64 LS => 0,00 MO com LS => 2,64
 Valor do BDI => 4,01 Valor com BDI => 19,44

	Código	Banco	Descrição	Tipo	Und	Quant.	Valor Unit	Total
Composição	92786	SINAPI	ARMAÇÃO DE LAJE DE UMA ESTRUTURA CONVENCIONAL DE CONCRETO ARMADO EM UMA EDIFICAÇÃO TÉRREA OU SOBRADO UTILIZANDO AÇO CA-50 DE 8,0 MM - MONTAGEM. AF_12/2015	FUES - FUNDAÇÕES E ESTRUTURAS	KG	1,0000000	14,87	14,87

Composições Analíticas com Preço Unitário
CONSTRUÇÃO DE PRAÇA NO MUNICÍPIO DE CAMPESTRE DO MARANHÃO

Bancos
SINAPI - 04/2021 - Maranhão
SBC - 06/2021 - Maranhão
SICRO3 - 01/2021 - Maranhão
ORSE - 03/2021 - Sergipe
SEDOP - 03/2021 - Pará
SEINFRA - 027 - Ceará

B.D.I.
26,0%

Encargos Sociais
Não Desonerado: embutido nos
preços unitário dos insumos de
mão de obra, de acordo com as
bases.

Composições Analíticas com Preço Unitário

Composição	92802	SINAPI	CORTE E DOBRA DE AÇO CA-50, DIÂMETRO DE 8,0 MM, UTILIZADO EM LAJE. AF_12/2015	FUES - FUNDAÇÕES E ESTRUTURAS	KG	1,0000000	12,52	12,52		
Auxiliar										
Composição	88245	SINAPI	ARMADOR COM ENCARGOS COMPLEMENTARES	SEDI - SERVIÇOS DIVERSOS	H	0,0859000	18,96	1,62		
Auxiliar										
Composição	88238	SINAPI	AJUDANTE DE ARMADOR COM ENCARGOS COMPLEMENTARES	SEDI - SERVIÇOS DIVERSOS	H	0,0140000	14,02	0,19		
Auxiliar										
Insumo	00043132	SINAPI	ARAME RECOZIDO 16 BWG, D = 1,65 MM (0,016 KG/M) OU 18 BWG, D = 1.25 MM (0.01 KG/M)	Material	KG	0,0250000	16,50	0,41		
Insumo	00039017	SINAPI	ESPAÇADOR / DISTANCIADOR CIRCULAR COM ENTRADA LATERAL, EM PLASTICO, PARA VERGALHAO *4,2 A 12,5* MM, COBRIMENTO 20 MM	Material	UN	0,7280000	0,18	0,13		
					MO sem LS =>	1,82	LS =>	0,00	MO com LS =>	1,82
					Valor do BDI =>	3,86			Valor com BDI =>	18,73

	Código	Banco	Descrição	Tipo	Und	Quant.	Valor Unit	Total		
Composição	92783	SINAPI	ARMAÇÃO DE LAJE DE UMA ESTRUTURA CONVENCIONAL DE CONCRETO ARMADO EM UMA EDIFICAÇÃO TÉRREA OU SOBRADO UTILIZANDO AÇO CA-60 DE 4,2 MM - MONTAGEM. AF_12/2015	FUES - FUNDAÇÕES E ESTRUTURAS	KG	1,0000000	17,35	17,35		
Composição	92799	SINAPI	CORTE E DOBRA DE AÇO CA-60, DIÂMETRO DE 4,2 MM, UTILIZADO EM LAJE. AF_12/2015	FUES - FUNDAÇÕES E ESTRUTURAS	KG	1,0000000	12,42	12,42		
Auxiliar										
Composição	88238	SINAPI	AJUDANTE DE ARMADOR COM ENCARGOS COMPLEMENTARES	SEDI - SERVIÇOS DIVERSOS	H	0,0310000	14,02	0,43		
Auxiliar										
Composição	88245	SINAPI	ARMADOR COM ENCARGOS COMPLEMENTARES	SEDI - SERVIÇOS DIVERSOS	H	0,1896000	18,96	3,59		
Auxiliar										
Insumo	00043132	SINAPI	ARAME RECOZIDO 16 BWG, D = 1,65 MM (0,016 KG/M) OU 18 BWG, D = 1.25 MM (0.01 KG/M)	Material	KG	0,0250000	16,50	0,41		
Insumo	00039017	SINAPI	ESPAÇADOR / DISTANCIADOR CIRCULAR COM ENTRADA LATERAL, EM PLASTICO, PARA VERGALHAO *4,2 A 12,5* MM, COBRIMENTO 20 MM	Material	UN	2,8160000	0,18	0,50		
					MO sem LS =>	5,08	LS =>	0,00	MO com LS =>	5,08
					Valor do BDI =>	4,51			Valor com BDI =>	21,86

	Código	Banco	Descrição	Tipo	Und	Quant.	Valor Unit	Total
Composição	92784	SINAPI	ARMAÇÃO DE LAJE DE UMA ESTRUTURA CONVENCIONAL DE CONCRETO ARMADO EM UMA EDIFICAÇÃO TÉRREA OU SOBRADO UTILIZANDO AÇO CA-60 DE 5,0 MM - MONTAGEM. AF_12/2015	FUES - FUNDAÇÕES E ESTRUTURAS	KG	1,0000000	15,76	15,76
Composição	92800	SINAPI	CORTE E DOBRA DE AÇO CA-60, DIÂMETRO DE 5,0 MM, UTILIZADO EM LAJE. AF_12/2015	FUES - FUNDAÇÕES E ESTRUTURAS	KG	1,0000000	11,69	11,69
Auxiliar								
Composição	88238	SINAPI	AJUDANTE DE ARMADOR COM ENCARGOS COMPLEMENTARES	SEDI - SERVIÇOS DIVERSOS	H	0,0253000	14,02	0,35
Auxiliar								
Composição	88245	SINAPI	ARMADOR COM ENCARGOS COMPLEMENTARES	SEDI - SERVIÇOS DIVERSOS	H	0,1547000	18,96	2,93
Auxiliar								
Insumo	00043132	SINAPI	ARAME RECOZIDO 16 BWG, D = 1,65 MM (0,016 KG/M) OU 18 BWG, D = 1.25 MM (0.01 KG/M)	Material	KG	0,0250000	16,50	0,41

Composições Analíticas com Preço Unitário
CONSTRUÇÃO DE PRAÇA NO MUNICÍPIO DE CAMPESTRE DO MARANHÃO

Bancos
SINAPI - 04/2021 - Maranhão
SBC - 06/2021 - Maranhão
SICRO3 - 01/2021 - Maranhão
ORSE - 03/2021 - Sergipe
SEDOP - 03/2021 - Pará
SEINFRA - 027 - Ceará

B.D.I.
26,0%

Encargos Sociais
Não Desonerado: embutido nos
preços unitário dos insumos de
mão de obra, de acordo com as
bases.

Composições Analíticas com Preço Unitário

Insumo	00039017	SINAPI	ESPACADOR / DISTANCIADOR CIRCULAR COM ENTRADA LATERAL, EM PLASTICO, PARA VERGALHAO *4,2 A 12,5* MM, COBRIMENTO 20 MM	Material	UN	2,1180000	0,18	0,38		
				MO sem LS =>		3,82	LS =>	0,00	MO com LS =>	3,82
				Valor do BDI =>		4,09			Valor com BDI =>	19,85

	Código	Banco	Descrição	Tipo	Und	Quant.	Valor Unit	Total		
Composição	92778	SINAPI	ARMAÇÃO DE PILAR OU VIGA DE UMA ESTRUTURA CONVENCIONAL DE CONCRETO ARMADO EM UMA EDIFICAÇÃO TÉRREA OU SOBRADO UTILIZANDO AÇO CA-50 DE 10,0 MM - MONTAGEM. AF_12/2015	FUES - FUNDAÇÕES E ESTRUTURAS	KG	1,0000000	14,25	14,25		
Composição Auxiliar	92794	SINAPI	CORTE E DOBRA DE AÇO CA-50, DIÂMETRO DE 10,0 MM, UTILIZADO EM ESTRUTURAS DIVERSAS, EXCETO LAJES. AF_12/2015	FUES - FUNDAÇÕES E ESTRUTURAS	KG	1,0000000	11,73	11,73		
Composição Auxiliar	88245	SINAPI	ARMADOR COM ENCARGOS COMPLEMENTARES	SEDI - SERVIÇOS DIVERSOS	H	0,0956000	18,96	1,81		
Composição Auxiliar	88238	SINAPI	AJUDANTE DE ARMADOR COM ENCARGOS COMPLEMENTARES	SEDI - SERVIÇOS DIVERSOS	H	0,0156000	14,02	0,21		
Insumo	00043132	SINAPI	ARAME RECOZIDO 16 BWG, D = 1,65 MM (0,016 KG/M) OU 18 BWG, D = 1,25 MM (0,01 KG/M)	Material	KG	0,0250000	16,50	0,41		
Insumo	00039017	SINAPI	ESPACADOR / DISTANCIADOR CIRCULAR COM ENTRADA LATERAL, EM PLASTICO, PARA VERGALHAO *4,2 A 12,5* MM, COBRIMENTO 20 MM	Material	UN	0,5430000	0,18	0,09		
				MO sem LS =>		1,94	LS =>	0,00	MO com LS =>	1,94
				Valor do BDI =>		3,70			Valor com BDI =>	17,95

	Código	Banco	Descrição	Tipo	Und	Quant.	Valor Unit	Total		
Composição	92779	SINAPI	ARMAÇÃO DE PILAR OU VIGA DE UMA ESTRUTURA CONVENCIONAL DE CONCRETO ARMADO EM UMA EDIFICAÇÃO TÉRREA OU SOBRADO UTILIZANDO AÇO CA-50 DE 12,5 MM - MONTAGEM. AF_12/2015	FUES - FUNDAÇÕES E ESTRUTURAS	KG	1,0000000	12,03	12,03		
Composição Auxiliar	92795	SINAPI	CORTE E DOBRA DE AÇO CA-50, DIÂMETRO DE 12,5 MM, UTILIZADO EM ESTRUTURAS DIVERSAS, EXCETO LAJES. AF_12/2015	FUES - FUNDAÇÕES E ESTRUTURAS	KG	1,0000000	10,09	10,09		
Composição Auxiliar	88245	SINAPI	ARMADOR COM ENCARGOS COMPLEMENTARES	SEDI - SERVIÇOS DIVERSOS	H	0,0698000	18,96	1,32		
Composição Auxiliar	88238	SINAPI	AJUDANTE DE ARMADOR COM ENCARGOS COMPLEMENTARES	SEDI - SERVIÇOS DIVERSOS	H	0,0114000	14,02	0,15		
Insumo	00043132	SINAPI	ARAME RECOZIDO 16 BWG, D = 1,65 MM (0,016 KG/M) OU 18 BWG, D = 1,25 MM (0,01 KG/M)	Material	KG	0,0250000	16,50	0,41		
Insumo	00039017	SINAPI	ESPACADOR / DISTANCIADOR CIRCULAR COM ENTRADA LATERAL, EM PLASTICO, PARA VERGALHAO *4,2 A 12,5* MM, COBRIMENTO 20 MM	Material	UN	0,3670000	0,18	0,06		
				MO sem LS =>		1,37	LS =>	0,00	MO com LS =>	1,37
				Valor do BDI =>		3,12			Valor com BDI =>	15,15

Composições Analíticas com Preço Unitário
CONSTRUÇÃO DE PRAÇA NO MUNICÍPIO DE CAMPESTRE DO MARANHÃO

Bancos
SINAPI - 04/2021 - Maranhão
SBC - 06/2021 - Maranhão
SICRO3 - 01/2021 - Maranhão
ORSE - 03/2021 - Sergipe
SEDOP - 03/2021 - Pará
SEINFRA - 027 - Ceará

B.D.I.
26,0%

Encargos Sociais
Não Desonerado: embutido nos
preços unitário dos insumos de
mão de obra, de acordo com as
bases.

Composições Analíticas com Preço Unitário

	Código	Banco	Descrição	Tipo	Und	Quant.	Valor Unit	Total		
Composição	92776	SINAPI	ARMAÇÃO DE PILAR OU VIGA DE UMA ESTRUTURA CONVENCIONAL DE CONCRETO ARMADO EM UMA EDIFICAÇÃO TÉRREA OU SOBRADO UTILIZANDO AÇO CA-50 DE 6,3 MM - MONTAGEM. AF_12/2015	FUES - FUNDAÇÕES E ESTRUTURAS	KG	1,0000000	16,76	16,76		
Composição Auxiliar	92792	SINAPI	CORTE E DOBRA DE AÇO CA-50, DIÂMETRO DE 6,3 MM, UTILIZADO EM ESTRUTURAS DIVERSAS, EXCETO LAJES. AF_12/2015	FUES - FUNDAÇÕES E ESTRUTURAS	KG	1,0000000	12,55	12,55		
Composição Auxiliar	88245	SINAPI	ARMADOR COM ENCARGOS COMPLEMENTARES	SEDI - SERVIÇOS DIVERSOS	H	0,1713000	18,96	3,24		
Composição Auxiliar	88238	SINAPI	AJUDANTE DE ARMADOR COM ENCARGOS COMPLEMENTARES	SEDI - SERVIÇOS DIVERSOS	H	0,0280000	14,02	0,39		
Insumo	00043132	SINAPI	ARAME RECOZIDO 16 BWG, D = 1,65 MM (0,016 KG/M) OU 18 BWG, D = 1.25 MM (0.01 KG/M)	Material	KG	0,0250000	16,50	0,41		
Insumo	00039017	SINAPI	ESPACADOR / DISTANCIADOR CIRCULAR COM ENTRADA LATERAL, EM PLASTICO, PARA VERGALHAO *4,2 A 12,5* MM, COBRIMENTO 20 MM	Material	UN	0,9700000	0,18	0,17		
					MO sem LS =>	3,83	LS =>	0,00	MO com LS =>	3,83
					Valor do BDI =>	4,35			Valor com BDI =>	21,11

	Código	Banco	Descrição	Tipo	Und	Quant.	Valor Unit	Total		
Composição	92777	SINAPI	ARMAÇÃO DE PILAR OU VIGA DE UMA ESTRUTURA CONVENCIONAL DE CONCRETO ARMADO EM UMA EDIFICAÇÃO TÉRREA OU SOBRADO UTILIZANDO AÇO CA-50 DE 8,0 MM - MONTAGEM. AF_12/2015	FUES - FUNDAÇÕES E ESTRUTURAS	KG	1,0000000	15,90	15,90		
Composição Auxiliar	92793	SINAPI	CORTE E DOBRA DE AÇO CA-50, DIÂMETRO DE 8,0 MM, UTILIZADO EM ESTRUTURAS DIVERSAS, EXCETO LAJES. AF_12/2015	FUES - FUNDAÇÕES E ESTRUTURAS	KG	1,0000000	12,65	12,65		
Composição Auxiliar	88238	SINAPI	AJUDANTE DE ARMADOR COM ENCARGOS COMPLEMENTARES	SEDI - SERVIÇOS DIVERSOS	H	0,0209000	14,02	0,29		
Composição Auxiliar	88245	SINAPI	ARMADOR COM ENCARGOS COMPLEMENTARES	SEDI - SERVIÇOS DIVERSOS	H	0,1278000	18,96	2,42		
Insumo	00043132	SINAPI	ARAME RECOZIDO 16 BWG, D = 1,65 MM (0,016 KG/M) OU 18 BWG, D = 1.25 MM (0.01 KG/M)	Material	KG	0,0250000	16,50	0,41		
Insumo	00039017	SINAPI	ESPACADOR / DISTANCIADOR CIRCULAR COM ENTRADA LATERAL, EM PLASTICO, PARA VERGALHAO *4,2 A 12,5* MM, COBRIMENTO 20 MM	Material	UN	0,7430000	0,18	0,13		
					MO sem LS =>	2,69	LS =>	0,00	MO com LS =>	2,69
					Valor do BDI =>	4,13			Valor com BDI =>	20,03

	Código	Banco	Descrição	Tipo	Und	Quant.	Valor Unit	Total
Composição	92775	SINAPI	ARMAÇÃO DE PILAR OU VIGA DE UMA ESTRUTURA CONVENCIONAL DE CONCRETO ARMADO EM UMA EDIFICAÇÃO TÉRREA OU SOBRADO UTILIZANDO AÇO CA-60 DE 5,0 MM - MONTAGEM. AF_12/2015	FUES - FUNDAÇÕES E ESTRUTURAS	KG	1,0000000	17,46	17,46

Composições Analíticas com Preço Unitário
CONSTRUÇÃO DE PRAÇA NO MUNICÍPIO DE CAMPESTRE DO MARANHÃO

Bancos
SINAPI - 04/2021 - Maranhão
SBC - 06/2021 - Maranhão
SICRO3 - 01/2021 - Maranhão
ORSE - 03/2021 - Sergipe
SEDOP - 03/2021 - Pará
SEINFRA - 027 - Ceará

B.D.I.
26,0%

Encargos Sociais
Não Desonerado: embutido nos
preços unitário dos insumos de
mão de obra, de acordo com as
bases.

Composições Analíticas com Preço Unitário

Composição Auxiliar	92791	SINAPI	CORTE E DOBRA DE AÇO CA-60, DIÂMETRO DE 5,0 MM, UTILIZADO EM ESTRUTURAS DIVERSAS, EXCETO LAJES. AF_12/2015	FUES - FUNDAÇÕES E ESTRUTURAS	KG	1,0000000	12,08	12,08		
Composição Auxiliar	88238	SINAPI	AJUDANTE DE ARMADOR COM ENCARGOS COMPLEMENTARES	SEDI - SERVIÇOS DIVERSOS	H	0,0367000	14,02	0,51		
Composição Auxiliar	88245	SINAPI	ARMADOR COM ENCARGOS COMPLEMENTARES	SEDI - SERVIÇOS DIVERSOS	H	0,2245000	18,96	4,25		
Insumo	00043132	SINAPI	ARAME RECOZIDO 16 BWG, D = 1,65 MM (0,016 KG/M) OU 18 BWG, D = 1.25 MM (0.01 KG/M)	Material	KG	0,0250000	16,50	0,41		
Insumo	00039017	SINAPI	ESPACADOR / DISTANCIADOR CIRCULAR COM ENTRADA LATERAL, EM PLASTICO, PARA VERGALHAO *4,2 A 12,5* MM, COBRIMENTO 20 MM	Material	UN	1,1900000	0,18	0,21		
				MO sem LS =>		5,43	LS =>	0,00	MO com LS =>	5,43
				Valor do BDI =>		4,53			Valor com BDI =>	21,99

	Código	Banco	Descrição	Tipo	Und	Quant.	Valor Unit	Total		
Composição	89996	SINAPI	ARMAÇÃO VERTICAL DE ALVENARIA ESTRUTURAL; DIÂMETRO DE 10,0 MM. AF_01/2015	FUES - FUNDAÇÕES E ESTRUTURAS	KG	1,0000000	12,16	12,16		
Composição Auxiliar	88316	SINAPI	SERVENTE COM ENCARGOS COMPLEMENTARES	SEDI - SERVIÇOS DIVERSOS	H	0,0443000	14,12	0,62		
Composição Auxiliar	88309	SINAPI	PEDREIRO COM ENCARGOS COMPLEMENTARES	SEDI - SERVIÇOS DIVERSOS	H	0,0627000	19,07	1,19		
Insumo	00000034	SINAPI	ACO CA-50, 10,0 MM, VERGALHAO	Material	KG	1,0000000	10,35	10,35		
				MO sem LS =>		1,53	LS =>	0,00	MO com LS =>	1,53
				Valor do BDI =>		3,16			Valor com BDI =>	15,32

	Código	Banco	Descrição	Tipo	Und	Quant.	Valor Unit	Total
Composição	88247	SINAPI	AUXILIAR DE ELETRICISTA COM ENCARGOS COMPLEMENTARES	SEDI - SERVIÇOS DIVERSOS	H	1,0000000	14,34	14,34
Composição Auxiliar	95316	SINAPI	CURSO DE CAPACITAÇÃO PARA AUXILIAR DE ELETRICISTA (ENCARGOS COMPLEMENTARES) - HORISTA	SEDI - SERVIÇOS DIVERSOS	H	1,0000000	0,30	0,30
Insumo	00000247	SINAPI	AJUDANTE DE ELETRICISTA	Mão de Obra	H	1,0000000	11,34	11,34
Insumo	00037370	SINAPI	ALIMENTACAO - HORISTA (COLETADO CAIXA)	Outros	H	1,0000000	0,01	0,01
Insumo	00037372	SINAPI	EXAMES - HORISTA (COLETADO CAIXA)	Outros	H	1,0000000	0,55	0,55
Insumo	00043460	SINAPI	FERRAMENTAS - FAMILIA ELETRICISTA - HORISTA (ENCARGOS COMPLEMENTARES - COLETADO CAIXA)	Equipamento	H	1,0000000	0,62	0,62
Insumo	00043484	SINAPI	EPI - FAMILIA ELETRICISTA - HORISTA (ENCARGOS COMPLEMENTARES - COLETADO CAIXA)	Equipamento	H	1,0000000	0,91	0,91
Insumo	00037373	SINAPI	SEGURO - HORISTA (COLETADO CAIXA)	Taxas	H	1,0000000	0,01	0,01
Insumo	00037371	SINAPI	TRANSPORTE - HORISTA (COLETADO CAIXA)	Serviços	H	1,0000000	0,60	0,60

Composições Analíticas com Preço Unitário
CONSTRUÇÃO DE PRAÇA NO MUNICÍPIO DE CAMPESTRE DO MARANHÃO

Bancos
SINAPI - 04/2021 - Maranhão
SBC - 06/2021 - Maranhão
SICRO3 - 01/2021 - Maranhão
ORSE - 03/2021 - Sergipe
SEDOP - 03/2021 - Pará
SEINFRA - 027 - Ceará

B.D.I.
26,0%

Encargos Sociais
Não Desonerado: embutido nos
preços unitário dos insumos de
mão de obra, de acordo com as
bases.

Composições Analíticas com Preço Unitário

MO sem LS => 11,64 LS => 0,00 MO com LS => 11,64
 Valor do BDI => 3,72 Valor com BDI => 18,06

	Código	Banco	Descrição	Tipo	Und	Quant.	Valor Unit	Total
Composição	88248	SINAPI	AUXILIAR DE ENCANADOR OU BOMBEIRO HIDRÁULICO COM ENCARGOS COMPLEMENTARES	SEDI - SERVIÇOS DIVERSOS	H	1,0000000	13,81	13,81
Composição Auxiliar	95317	SINAPI	CURSO DE CAPACITAÇÃO PARA AUXILIAR DE ENCANADOR OU BOMBEIRO HIDRÁULICO (ENCARGOS COMPLEMENTARES) - HORISTA	SEDI - SERVIÇOS DIVERSOS	H	1,0000000	0,14	0,14
Insumo	00037370	SINAPI	ALIMENTACAO - HORISTA (COLETADO CAIXA)	Outros	H	1,0000000	0,01	0,01
Insumo	00000246	SINAPI	AUXILIAR DE ENCANADOR OU BOMBEIRO HIDRAULICO	Mão de Obra	H	1,0000000	11,42	11,42
Insumo	00043461	SINAPI	FERRAMENTAS - FAMILIA ENCANADOR - HORISTA (ENCARGOS COMPLEMENTARES - COLETADO CAIXA)	Equipamento	H	1,0000000	0,28	0,28
Insumo	00043485	SINAPI	EPI - FAMILIA ENCANADOR - HORISTA (ENCARGOS COMPLEMENTARES - COLETADO CAIXA)	Equipamento	H	1,0000000	0,80	0,80
Insumo	00037372	SINAPI	EXAMES - HORISTA (COLETADO CAIXA)	Outros	H	1,0000000	0,55	0,55
Insumo	00037373	SINAPI	SEGURO - HORISTA (COLETADO CAIXA)	Taxas	H	1,0000000	0,01	0,01
Insumo	00037371	SINAPI	TRANSPORTE - HORISTA (COLETADO CAIXA)	Serviços	H	1,0000000	0,60	0,60

MO sem LS => 11,56 LS => 0,00 MO com LS => 11,56
 Valor do BDI => 3,59 Valor com BDI => 17,40

	Código	Banco	Descrição	Tipo	Und	Quant.	Valor Unit	Total
Composição	88256	SINAPI	AZULEJISTA OU LADRILHISTA COM ENCARGOS COMPLEMENTARES	SEDI - SERVIÇOS DIVERSOS	H	1,0000000	22,98	22,98
Composição Auxiliar	95324	SINAPI	CURSO DE CAPACITAÇÃO PARA AZULEJISTA OU LADRILHISTA (ENCARGOS COMPLEMENTARES) - HORISTA	SEDI - SERVIÇOS DIVERSOS	H	1,0000000	0,21	0,21
Insumo	00037370	SINAPI	ALIMENTACAO - HORISTA (COLETADO CAIXA)	Outros	H	1,0000000	0,01	0,01
Insumo	00004760	SINAPI	AZULEJISTA OU LADRILHEIRO	Mão de Obra	H	1,0000000	20,07	20,07
Insumo	00037372	SINAPI	EXAMES - HORISTA (COLETADO CAIXA)	Outros	H	1,0000000	0,55	0,55
Insumo	00043465	SINAPI	FERRAMENTAS - FAMILIA PEDREIRO - HORISTA (ENCARGOS COMPLEMENTARES - COLETADO CAIXA)	Equipamento	H	1,0000000	0,58	0,58
Insumo	00043489	SINAPI	EPI - FAMILIA PEDREIRO - HORISTA (ENCARGOS COMPLEMENTARES - COLETADO CAIXA)	Equipamento	H	1,0000000	0,95	0,95
Insumo	00037373	SINAPI	SEGURO - HORISTA (COLETADO CAIXA)	Taxas	H	1,0000000	0,01	0,01
Insumo	00037371	SINAPI	TRANSPORTE - HORISTA (COLETADO CAIXA)	Serviços	H	1,0000000	0,60	0,60

Composições Analíticas com Preço Unitário
CONSTRUÇÃO DE PRAÇA NO MUNICÍPIO DE CAMPESTRE DO MARANHÃO

Bancos
SINAPI - 04/2021 - Maranhão
SBC - 06/2021 - Maranhão
SICRO3 - 01/2021 - Maranhão
ORSE - 03/2021 - Sergipe
SEDOP - 03/2021 - Pará
SEINFRA - 027 - Ceará

B.D.I.
26,0%

Encargos Sociais
Não Desonerado: embutido nos
preços unitário dos insumos de
mão de obra, de acordo com as
bases.

Composições Analíticas com Preço Unitário

MO sem LS => 20,28 LS => 0,00 MO com LS => 20,28
 Valor do BDI => 5,97 Valor com BDI => 28,95

	Código	Banco	Descrição	Tipo	Und	Quant.	Valor Unit	Total
Composição	140	ORSE	Aço CA - 50 Ø 6,3 a 12,5mm, inclusive corte, dobragem, montagem e colocacao de ferragens nas formas, para superestruturas e fundações - R1	Armaduras Convencionais	kg	1,0000000	13,19	13,19
Composição Auxiliar	10549	ORSE	Encargos Complementares - Servente	Provisórios	h	0,0800000	2,91	0,23
Composição Auxiliar	10555	ORSE	Encargos Complementares - Armador	Provisórios	h	0,0800000	2,77	0,22
Insumo	81	ORSE	Aço ca-50 6,3 a 12,5 mm	Material	kg	1,0000000	10,04	10,04
Insumo	00000378	SINAPI	ARMADOR	Mão de Obra	H	0,0800000	16,13	1,29
Insumo	00006111	SINAPI	SERVENTE DE OBRAS	Mão de Obra	H	0,0800000	11,36	0,90
Insumo	00039017	SINAPI	ESPAÇADOR / DISTANCIADOR CIRCULAR COM ENTRADA LATERAL, EM PLASTICO, PARA VERGALHAO *4,2 A 12,5* MM, COBRIMENTO 20 MM	Material	UN	0,4000000	0,18	0,07
Insumo	00039315	SINAPI	ESPAÇADOR / DISTANCIADOR TIPO GARRA DUPLA, EM PLASTICO, COBRIMENTO *20* MM, PARA FERRAGENS DE LAJES E FUNDO DE VIGAS	Material	UN	0,4000000	0,29	0,11
Insumo	00043132	SINAPI	ARAME RECOZIDO 16 BWG, D = 1,65 MM (0,016 KG/M) OU 18 BWG, D = 1.25 MM (0.01 KG/M)	Material	KG	0,0200000	16,50	0,33

MO sem LS => 2,19 LS => 0,00 MO com LS => 2,19

Valor do BDI => 3,42 Valor com BDI => 16,61

	Código	Banco	Descrição	Tipo	Und	Quant.	Valor Unit	Total
Composição	90806	SINAPI	BATENTE PARA PORTA DE MADEIRA, FIXAÇÃO COM ARGAMASSA, PADRÃO MÉDIO - FORNECIMENTO E INSTALAÇÃO. AF_12/2019_P	ESQV - ESQUADRIAS/FERRAGENS/VIDROS	UN	1,0000000	314,68	314,68
Composição Auxiliar	90801	SINAPI	BATENTE PARA PORTA DE MADEIRA, PADRÃO MÉDIO - FORNECIMENTO E MONTAGEM. AF 12/2019	ESQV - ESQUADRIAS/FERRAGENS/VIDROS	UN	1,0000000	249,41	249,41
Composição Auxiliar	88629	SINAPI	ARGAMASSA TRAÇO 1:3 (EM VOLUME DE CIMENTO E AREIA MÉDIA ÚMIDA). PREPARO MANUAL. AF 08/2019	SEDI - SERVIÇOS DIVERSOS	m³	0,0223000	500,75	11,16
Composição Auxiliar	88261	SINAPI	CARPINTEIRO DE ESQUADRIA COM ENCARGOS COMPLEMENTARES	SEDI - SERVIÇOS DIVERSOS	H	0,5520000	17,17	9,47
Composição Auxiliar	88316	SINAPI	SERVENTE COM ENCARGOS COMPLEMENTARES	SEDI - SERVIÇOS DIVERSOS	H	0,9570000	14,12	13,51
Composição Auxiliar	88309	SINAPI	PEDREIRO COM ENCARGOS COMPLEMENTARES	SEDI - SERVIÇOS DIVERSOS	H	1,3620000	19,07	25,97
Insumo	00005061	SINAPI	PREGO DE AÇO POLIDO COM CABECA 18 X 27 (2 1/2 X 10)	Material	KG	0,2000000	17,90	3,58
Insumo	00007319	SINAPI	TINTA ASFALTICA IMPERMEABILIZANTE DISPERSA EM AGUA, PARA MATERIAIS CIMENTICIOS	Material	L	0,1671000	9,51	1,58

Composições Analíticas com Preço Unitário
CONSTRUÇÃO DE PRAÇA NO MUNICÍPIO DE CAMPESTRE DO MARANHÃO

Bancos
SINAPI - 04/2021 - Maranhão
SBC - 06/2021 - Maranhão
SICRO3 - 01/2021 - Maranhão
ORSE - 03/2021 - Sergipe
SEDOP - 03/2021 - Pará
SEINFRA - 027 - Ceará

B.D.I.
26,0%

Encargos Sociais
Não Desonerado: embutido nos
preços unitário dos insumos de
mão de obra, de acordo com as
bases.

Composições Analíticas com Preço Unitário

MO sem LS => 99,13 LS => 0,00 MO com LS => 99,13
 Valor do BDI => 81,81 Valor com BDI => 396,49

	Código	Banco	Descrição	Tipo	Und	Quant.	Valor Unit	Total
Composição	90801	SINAPI	BATENTE PARA PORTA DE MADEIRA, PADRÃO MÉDIO - FORNECIMENTO E MONTAGEM. AF_12/2019	ESQV - ESQUADRIAS/FERRAGENS/VIDROS	UN	1,0000000	249,41	249,41
Composição Auxiliar	88261	SINAPI	CARPINTEIRO DE ESQUADRIA COM ENCARGOS COMPLEMENTARES	SEDI - SERVIÇOS DIVERSOS	H	2,7410000	17,17	47,06
Composição Auxiliar	88316	SINAPI	SERVENTE COM ENCARGOS COMPLEMENTARES	SEDI - SERVIÇOS DIVERSOS	H	1,3570000	14,12	19,16
Insumo	00000183	SINAPI	BATENTE/ PORTAL/ ADUELA/ MARCO MACICO, E= *3 CM, L= *13 CM, *60 CM A 120* CM X *210 CM, EM CEDRINHO/ ANGELIM COMERCIAL/ EUCALIPTO/ CURUPIXA/ PEROBA/ CUMARU OU EQUIVALENTE DA REGIAO (NAO INCLUI ALIZARES)	Material	JG	1,0000000	182,50	182,50
Insumo	00005066	SINAPI	PREGO DE ACO POLIDO COM CABECA 12 X 12	Material	KG	0,0110000	23,99	0,26
Insumo	00005075	SINAPI	PREGO DE ACO POLIDO COM CABECA 18 X 30 (2 3/4 X 10)	Material	KG	0,0240000	18,21	0,43

MO sem LS => 55,57 LS => 0,00 MO com LS => 55,57
 Valor do BDI => 64,84 Valor com BDI => 314,25

	Código	Banco	Descrição	Tipo	Und	Quant.	Valor Unit	Total
Composição	88831	SINAPI	BETONEIRA CAPACIDADE NOMINAL DE 400 L, CAPACIDADE DE MISTURA 280 L, MOTOR ELÉTRICO TRIFÁSICO POTÊNCIA DE 2 CV, SEM CARREGADOR - CHI DIURNO. AF_10/2014	CHOR - CUSTOS HORÁRIOS DE MÁQUINAS E EQUIPAMENTOS	CHI	1,0000000	0,29	0,29
Composição Auxiliar	88827	SINAPI	BETONEIRA CAPACIDADE NOMINAL DE 400 L, CAPACIDADE DE MISTURA 280 L, MOTOR ELÉTRICO TRIFÁSICO POTÊNCIA DE 2 CV, SEM CARREGADOR - HIROS AF_10/2014	CHOR - CUSTOS HORÁRIOS DE MÁQUINAS E EQUIPAMENTOS	H	1,0000000	0,03	0,03
Composição Auxiliar	88826	SINAPI	BETONEIRA CAPACIDADE NOMINAL DE 400 L, CAPACIDADE DE MISTURA 280 L, MOTOR ELÉTRICO TRIFÁSICO POTÊNCIA DE 2 CV, SEM CARREGADOR - DEPRECIAÇÃO. AF_10/2014	CHOR - CUSTOS HORÁRIOS DE MÁQUINAS E EQUIPAMENTOS	H	1,0000000	0,26	0,26

MO sem LS => 0,00 LS => 0,00 MO com LS => 0,00
 Valor do BDI => 0,07 Valor com BDI => 0,36

	Código	Banco	Descrição	Tipo	Und	Quant.	Valor Unit	Total
Composição	88830	SINAPI	BETONEIRA CAPACIDADE NOMINAL DE 400 L, CAPACIDADE DE MISTURA 280 L, MOTOR ELÉTRICO TRIFÁSICO POTÊNCIA DE 2 CV, SEM CARREGADOR - CHP DIURNO. AF_10/2014	CHOR - CUSTOS HORÁRIOS DE MÁQUINAS E EQUIPAMENTOS	CHP	1,0000000	1,44	1,44
Composição Auxiliar	88827	SINAPI	BETONEIRA CAPACIDADE NOMINAL DE 400 L, CAPACIDADE DE MISTURA 280 L, MOTOR ELÉTRICO TRIFÁSICO POTÊNCIA DE 2 CV, SEM CARREGADOR - HIROS AF_10/2014	CHOR - CUSTOS HORÁRIOS DE MÁQUINAS E EQUIPAMENTOS	H	1,0000000	0,03	0,03

Composições Analíticas com Preço Unitário
CONSTRUÇÃO DE PRAÇA NO MUNICÍPIO DE CAMPESTRE DO MARANHÃO

Bancos
SINAPI - 04/2021 - Maranhão
SBC - 06/2021 - Maranhão
SICRO3 - 01/2021 - Maranhão
ORSE - 03/2021 - Sergipe
SEDOP - 03/2021 - Pará
SEINFRA - 027 - Ceará

B.D.I.
26,0%

Encargos Sociais
Não Desonerado: embutido nos
preços unitário dos insumos de
mão de obra, de acordo com as
bases.

Composições Analíticas com Preço Unitário

Composição Auxiliar	88828	SINAPI	BETONEIRA CAPACIDADE NOMINAL DE 400 L, CAPACIDADE DE MISTURA 280 L, MOTOR ELÉTRICO TRIFÁSICO POTÊNCIA DE 2 CV, SEM CARREGADOR - MANUTENÇÃO. AF_10/2014	CHOR - CUSTOS HORÁRIOS DE MÁQUINAS E EQUIPAMENTOS	H	1,0000000	0,24	0,24		
Composição Auxiliar	88829	SINAPI	BETONEIRA CAPACIDADE NOMINAL DE 400 L, CAPACIDADE DE MISTURA 280 L, MOTOR ELÉTRICO TRIFÁSICO POTÊNCIA DE 2 CV, SEM CARREGADOR - MATERIAIS NA OPERAÇÃO. AF_10/2014	CHOR - CUSTOS HORÁRIOS DE MÁQUINAS E EQUIPAMENTOS	H	1,0000000	0,91	0,91		
Composição Auxiliar	88826	SINAPI	BETONEIRA CAPACIDADE NOMINAL DE 400 L, CAPACIDADE DE MISTURA 280 L, MOTOR ELÉTRICO TRIFÁSICO POTÊNCIA DE 2 CV, SEM CARREGADOR - DEPRECIAÇÃO. AF_10/2014	CHOR - CUSTOS HORÁRIOS DE MÁQUINAS E EQUIPAMENTOS	H	1,0000000	0,26	0,26		
				MO sem LS =>		0,00	LS =>	0,00	MO com LS =>	0,00
				Valor do BDI =>		0,37			Valor com BDI =>	1,81

	Código	Banco	Descrição	Tipo	Und	Quant.	Valor Unit	Total		
Composição	88826	SINAPI	BETONEIRA CAPACIDADE NOMINAL DE 400 L, CAPACIDADE DE MISTURA 280 L, MOTOR ELÉTRICO TRIFÁSICO POTÊNCIA DE 2 CV, SEM CARREGADOR - DEPRECIAÇÃO. AF_10/2014	CHOR - CUSTOS HORÁRIOS DE MÁQUINAS E EQUIPAMENTOS	H	1,0000000	0,26	0,26		
Insumo	00010535	SINAPI	BETONEIRA CAPACIDADE NOMINAL 400 L, CAPACIDADE DE MISTURA 280 L, MOTOR ELETRICO TRIFASICO 220/380 V POTENCIA 2 CV, SEM CARREGADOR	Equipamento	UN	0,0000640	4.149,16	0,26		
				MO sem LS =>		0,00	LS =>	0,00	MO com LS =>	0,00
				Valor do BDI =>		0,06			Valor com BDI =>	0,32

	Código	Banco	Descrição	Tipo	Und	Quant.	Valor Unit	Total		
Composição	88827	SINAPI	BETONEIRA CAPACIDADE NOMINAL DE 400 L, CAPACIDADE DE MISTURA 280 L, MOTOR ELÉTRICO TRIFÁSICO POTÊNCIA DE 2 CV, SEM CARREGADOR - IIROS AF_10/2014	CHOR - CUSTOS HORÁRIOS DE MÁQUINAS E EQUIPAMENTOS	H	1,0000000	0,03	0,03		
Insumo	00010535	SINAPI	BETONEIRA CAPACIDADE NOMINAL 400 L, CAPACIDADE DE MISTURA 280 L, MOTOR ELETRICO TRIFASICO 220/380 V POTENCIA 2 CV, SEM CARREGADOR	Equipamento	UN	0,0000076	4.149,16	0,03		
				MO sem LS =>		0,00	LS =>	0,00	MO com LS =>	0,00
				Valor do BDI =>		0,00			Valor com BDI =>	0,03

	Código	Banco	Descrição	Tipo	Und	Quant.	Valor Unit	Total
Composição	88828	SINAPI	BETONEIRA CAPACIDADE NOMINAL DE 400 L, CAPACIDADE DE MISTURA 280 L, MOTOR ELÉTRICO TRIFÁSICO POTÊNCIA DE 2 CV, SEM CARREGADOR - MANUTENÇÃO. AF_10/2014	CHOR - CUSTOS HORÁRIOS DE MÁQUINAS E EQUIPAMENTOS	H	1,0000000	0,24	0,24
Insumo	00010535	SINAPI	BETONEIRA CAPACIDADE NOMINAL 400 L, CAPACIDADE DE MISTURA 280 L, MOTOR ELETRICO TRIFASICO 220/380 V POTENCIA 2 CV, SEM CARREGADOR	Equipamento	UN	0,0000600	4.149,16	0,24

Composições Analíticas com Preço Unitário
CONSTRUÇÃO DE PRAÇA NO MUNICÍPIO DE CAMPESTRE DO MARANHÃO

Bancos
SINAPI - 04/2021 - Maranhão
SBC - 06/2021 - Maranhão
SICRO3 - 01/2021 - Maranhão
ORSE - 03/2021 - Sergipe
SEDOP - 03/2021 - Pará
SEINFRA - 027 - Ceará

B.D.I.
26,0%

Encargos Sociais
Não Desonerado: embutido nos
preços unitário dos insumos de
mão de obra, de acordo com as
bases.

Composições Analíticas com Preço Unitário

MO sem LS => 0,00 LS => 0,00 MO com LS => 0,00
 Valor do BDI => 0,06 Valor com BDI => 0,30

	Código	Banco	Descrição	Tipo	Und	Quant.	Valor Unit	Total
Composição	88829	SINAPI	BETONEIRA CAPACIDADE NOMINAL DE 400 L, CAPACIDADE DE MISTURA 280 L, MOTOR ELÉTRICO TRIFÁSICO POTÊNCIA DE 2 CV, SEM CARREGADOR - MATERIAIS NA OPERAÇÃO. AF_10/2014	CHOR - CUSTOS HORÁRIOS DE MÁQUINAS E EQUIPAMENTOS	H	1,0000000	0,91	0,91
Insumo	00002705	SINAPI	ENERGIA ELETRICA ATE 2000 KWH INDUSTRIAL, SEM DEMANDA	Material	KW/H	1,2500000	0,73	0,91

MO sem LS => 0,00 LS => 0,00 MO com LS => 0,00
 Valor do BDI => 0,23 Valor com BDI => 1,14

	Código	Banco	Descrição	Tipo	Und	Quant.	Valor Unit	Total
Composição	89226	SINAPI	BETONEIRA CAPACIDADE NOMINAL DE 600 L, CAPACIDADE DE MISTURA 360 L, MOTOR ELÉTRICO TRIFÁSICO POTÊNCIA DE 4 CV, SEM CARREGADOR - CHI DIURNO. AF_11/2014	CHOR - CUSTOS HORÁRIOS DE MÁQUINAS E EQUIPAMENTOS	CHI	1,0000000	1,20	1,20
Composição Auxiliar	89222	SINAPI	BETONEIRA CAPACIDADE NOMINAL DE 600 L, CAPACIDADE DE MISTURA 360 L, MOTOR ELÉTRICO TRIFÁSICO POTÊNCIA DE 4 CV, SEM CARREGADOR - DIURNOS AF_11/2014	CHOR - CUSTOS HORÁRIOS DE MÁQUINAS E EQUIPAMENTOS	H	1,0000000	0,12	0,12
Composição Auxiliar	89221	SINAPI	BETONEIRA CAPACIDADE NOMINAL DE 600 L, CAPACIDADE DE MISTURA 360 L, MOTOR ELÉTRICO TRIFÁSICO POTÊNCIA DE 4 CV, SEM CARREGADOR - DEPRECIAÇÃO. AF_11/2014	CHOR - CUSTOS HORÁRIOS DE MÁQUINAS E EQUIPAMENTOS	H	1,0000000	1,08	1,08

MO sem LS => 0,00 LS => 0,00 MO com LS => 0,00
 Valor do BDI => 0,31 Valor com BDI => 1,51

	Código	Banco	Descrição	Tipo	Und	Quant.	Valor Unit	Total
Composição	89225	SINAPI	BETONEIRA CAPACIDADE NOMINAL DE 600 L, CAPACIDADE DE MISTURA 360 L, MOTOR ELÉTRICO TRIFÁSICO POTÊNCIA DE 4 CV, SEM CARREGADOR - CHP DIURNO. AF_11/2014	CHOR - CUSTOS HORÁRIOS DE MÁQUINAS E EQUIPAMENTOS	CHP	1,0000000	4,03	4,03
Composição Auxiliar	89222	SINAPI	BETONEIRA CAPACIDADE NOMINAL DE 600 L, CAPACIDADE DE MISTURA 360 L, MOTOR ELÉTRICO TRIFÁSICO POTÊNCIA DE 4 CV, SEM CARREGADOR - DIURNOS AF_11/2014	CHOR - CUSTOS HORÁRIOS DE MÁQUINAS E EQUIPAMENTOS	H	1,0000000	0,12	0,12
Composição Auxiliar	89221	SINAPI	BETONEIRA CAPACIDADE NOMINAL DE 600 L, CAPACIDADE DE MISTURA 360 L, MOTOR ELÉTRICO TRIFÁSICO POTÊNCIA DE 4 CV, SEM CARREGADOR - DEPRECIAÇÃO. AF_11/2014	CHOR - CUSTOS HORÁRIOS DE MÁQUINAS E EQUIPAMENTOS	H	1,0000000	1,08	1,08
Composição Auxiliar	89224	SINAPI	BETONEIRA CAPACIDADE NOMINAL DE 600 L, CAPACIDADE DE MISTURA 360 L, MOTOR ELÉTRICO TRIFÁSICO POTÊNCIA DE 4 CV, SEM CARREGADOR - MATERIAIS NA OPERAÇÃO. AF_11/2014	CHOR - CUSTOS HORÁRIOS DE MÁQUINAS E EQUIPAMENTOS	H	1,0000000	1,82	1,82

Composições Analíticas com Preço Unitário
CONSTRUÇÃO DE PRAÇA NO MUNICÍPIO DE CAMPESTRE DO MARANHÃO

Bancos
SINAPI - 04/2021 - Maranhão
SBC - 06/2021 - Maranhão
SICRO3 - 01/2021 - Maranhão
ORSE - 03/2021 - Sergipe
SEDOP - 03/2021 - Pará
SEINFRA - 027 - Ceará

B.D.I.
26,0%

Encargos Sociais
Não Desonerado: embutido nos
preços unitário dos insumos de
mão de obra, de acordo com as
bases.

Composições Analíticas com Preço Unitário

Composição Auxiliar	89223	SINAPI	BETONEIRA CAPACIDADE NOMINAL DE 600 L, CAPACIDADE DE MISTURA 360 L, MOTOR ELÉTRICO TRIFÁSICO POTÊNCIA DE 4 CV, SEM CARREGADOR - MANUTENÇÃO. AF_11/2014	CHOR - CUSTOS HORÁRIOS DE MÁQUINAS E EQUIPAMENTOS	H	1,0000000	1,01	1,01
---------------------	-------	--------	--	---	---	-----------	------	------

MO sem LS => 0,00 LS => 0,00 MO com LS => 0,00

Valor do BDI => 1,04 Valor com BDI => 5,07

	Código	Banco	Descrição	Tipo	Und	Quant.	Valor Unit	Total
Composição	89221	SINAPI	BETONEIRA CAPACIDADE NOMINAL DE 600 L, CAPACIDADE DE MISTURA 360 L, MOTOR ELÉTRICO TRIFÁSICO POTÊNCIA DE 4 CV, SEM CARREGADOR - DEPRECIAÇÃO. AF_11/2014	CHOR - CUSTOS HORÁRIOS DE MÁQUINAS E EQUIPAMENTOS	H	1,0000000	1,08	1,08
Insumo	00036397	SINAPI	BETONEIRA, CAPACIDADE NOMINAL 600 L, CAPACIDADE DE MISTURA 360L, MOTOR ELETRICO TRIFASICO 220/380V, POTENCIA 4CV, EXCLUSO CARREGADOR	Equipamento	UN	0,0000640	16.877,93	1,08

MO sem LS => 0,00 LS => 0,00 MO com LS => 0,00

Valor do BDI => 0,28 Valor com BDI => 1,36

	Código	Banco	Descrição	Tipo	Und	Quant.	Valor Unit	Total
Composição	89222	SINAPI	BETONEIRA CAPACIDADE NOMINAL DE 600 L, CAPACIDADE DE MISTURA 360 L, MOTOR ELÉTRICO TRIFÁSICO POTÊNCIA DE 4 CV, SEM CARREGADOR - JUROS AF_11/2014	CHOR - CUSTOS HORÁRIOS DE MÁQUINAS E EQUIPAMENTOS	H	1,0000000	0,12	0,12
Insumo	00036397	SINAPI	BETONEIRA, CAPACIDADE NOMINAL 600 L, CAPACIDADE DE MISTURA 360L, MOTOR ELETRICO TRIFASICO 220/380V, POTENCIA 4CV, EXCLUSO CARREGADOR	Equipamento	UN	0,0000076	16.877,93	0,12

MO sem LS => 0,00 LS => 0,00 MO com LS => 0,00

Valor do BDI => 0,03 Valor com BDI => 0,15

	Código	Banco	Descrição	Tipo	Und	Quant.	Valor Unit	Total
Composição	89223	SINAPI	BETONEIRA CAPACIDADE NOMINAL DE 600 L, CAPACIDADE DE MISTURA 360 L, MOTOR ELÉTRICO TRIFÁSICO POTÊNCIA DE 4 CV, SEM CARREGADOR - MANUTENÇÃO. AF_11/2014	CHOR - CUSTOS HORÁRIOS DE MÁQUINAS E EQUIPAMENTOS	H	1,0000000	1,01	1,01
Insumo	00036397	SINAPI	BETONEIRA, CAPACIDADE NOMINAL 600 L, CAPACIDADE DE MISTURA 360L, MOTOR ELETRICO TRIFASICO 220/380V, POTENCIA 4CV, EXCLUSO CARREGADOR	Equipamento	UN	0,0000600	16.877,93	1,01

MO sem LS => 0,00 LS => 0,00 MO com LS => 0,00

Valor do BDI => 0,26 Valor com BDI => 1,27

	Código	Banco	Descrição	Tipo	Und	Quant.	Valor Unit	Total
Composição	89224	SINAPI	BETONEIRA CAPACIDADE NOMINAL DE 600 L, CAPACIDADE DE MISTURA 360 L, MOTOR ELÉTRICO TRIFÁSICO POTÊNCIA DE 4 CV, SEM CARREGADOR - MATERIAIS NA OPERAÇÃO. AF_11/2014	CHOR - CUSTOS HORÁRIOS DE MÁQUINAS E EQUIPAMENTOS	H	1,0000000	1,82	1,82

Composições Analíticas com Preço Unitário
CONSTRUÇÃO DE PRAÇA NO MUNICÍPIO DE CAMPESTRE DO MARANHÃO

Bancos
SINAPI - 04/2021 - Maranhão
SBC - 06/2021 - Maranhão
SICRO3 - 01/2021 - Maranhão
ORSE - 03/2021 - Sergipe
SEDOP - 03/2021 - Pará
SEINFRA - 027 - Ceará

B.D.I.
26,0%

Encargos Sociais
Não Desonerado: embutido nos
preços unitário dos insumos de
mão de obra, de acordo com as
bases.

Composições Analíticas com Preço Unitário

Insumo	00002705	SINAPI	ENERGIA ELETRICA ATE 2000 KWH INDUSTRIAL, SEM DEMANDA	Material		KW/H	2,5000000	0,73	1,82
				MO sem LS =>	0,00	LS =>	0,00	MO com LS =>	0,00
				Valor do BDI =>	0,47			Valor com BDI =>	2,29

	Código	Banco	Descrição	Tipo	Und	Quant.	Valor Unit	Total	
Composição	91924	SINAPI	CABO DE COBRE FLEXÍVEL ISOLADO, 1,5 MM², ANTI-CHAMA 450/750 V, PARA CIRCUITOS TERMINAIS - FORNECIMENTO E INSTALAÇÃO. AF 12/2015	INEL - INSTALAÇÃO ELÉTRICA/ELETRIFICAÇÃO E ILUMINAÇÃO EXTERNA	M	1,0000000	2,61	2,61	
Composição Auxiliar	88264	SINAPI	ELETRICISTA COM ENCARGOS COMPLEMENTARES	SEDI - SERVIÇOS DIVERSOS	H	0,0240000	19,25	0,46	
Composição Auxiliar	88247	SINAPI	AUXILIAR DE ELETRICISTA COM ENCARGOS COMPLEMENTARES	SEDI - SERVIÇOS DIVERSOS	H	0,0240000	14,34	0,34	
Insumo	00001013	SINAPI	CABO DE COBRE, FLEXIVEL, CLASSE 4 OU 5, ISOLACAO EM PVC/A, ANTICHAMA BWF-B, 1 CONDUTOR, 450/750 V, SECAO NOMINAL 1,5 MM2	Material	M	1,1900000	1,51	1,79	
Insumo	00021127	SINAPI	FITA ISOLANTE ADESIVA ANTICHAMA, USO ATE 750 V, EM ROLO DE 19 MM X 5 M	Material	UN	0,0090000	3,21	0,02	
				MO sem LS =>	0,66	LS =>	0,00	MO com LS =>	0,66
				Valor do BDI =>	0,67			Valor com BDI =>	3,28

	Código	Banco	Descrição	Tipo	Und	Quant.	Valor Unit	Total	
Composição	91926	SINAPI	CABO DE COBRE FLEXÍVEL ISOLADO, 2,5 MM², ANTI-CHAMA 450/750 V, PARA CIRCUITOS TERMINAIS - FORNECIMENTO E INSTALAÇÃO. AF 12/2015	INEL - INSTALAÇÃO ELÉTRICA/ELETRIFICAÇÃO E ILUMINAÇÃO EXTERNA	M	1,0000000	3,87	3,87	
Composição Auxiliar	88264	SINAPI	ELETRICISTA COM ENCARGOS COMPLEMENTARES	SEDI - SERVIÇOS DIVERSOS	H	0,0300000	19,25	0,57	
Composição Auxiliar	88247	SINAPI	AUXILIAR DE ELETRICISTA COM ENCARGOS COMPLEMENTARES	SEDI - SERVIÇOS DIVERSOS	H	0,0300000	14,34	0,43	
Insumo	00001014	SINAPI	CABO DE COBRE, FLEXIVEL, CLASSE 4 OU 5, ISOLACAO EM PVC/A, ANTICHAMA BWF-B, 1 CONDUTOR, 450/750 V, SECAO NOMINAL 2,5 MM2	Material	M	1,1900000	2,40	2,85	
Insumo	00021127	SINAPI	FITA ISOLANTE ADESIVA ANTICHAMA, USO ATE 750 V, EM ROLO DE 19 MM X 5 M	Material	UN	0,0090000	3,21	0,02	
				MO sem LS =>	0,83	LS =>	0,00	MO com LS =>	0,83
				Valor do BDI =>	1,00			Valor com BDI =>	4,87

	Código	Banco	Descrição	Tipo	Und	Quant.	Valor Unit	Total
Composição	88260	SINAPI	CALCETEIRO COM ENCARGOS COMPLEMENTARES	SEDI - SERVIÇOS DIVERSOS	H	1,0000000	19,02	19,02
Composição Auxiliar	95328	SINAPI	CURSO DE CAPACITAÇÃO PARA CALCETEIRO (ENCARGOS COMPLEMENTARES) - HORISTA	SEDI - SERVIÇOS DIVERSOS	H	1,0000000	0,13	0,13
Insumo	00037370	SINAPI	ALIMENTACAO - HORISTA (COLETADO CAIXA)	Outros	H	1,0000000	0,01	0,01

Composições Analíticas com Preço Unitário
CONSTRUÇÃO DE PRAÇA NO MUNICÍPIO DE CAMPESTRE DO MARANHÃO

Bancos
SINAPI - 04/2021 - Maranhão
SBC - 06/2021 - Maranhão
SICRO3 - 01/2021 - Maranhão
ORSE - 03/2021 - Sergipe
SEDOP - 03/2021 - Pará
SEINFRA - 027 - Ceará

B.D.I.
26,0%

Encargos Sociais
Não Desonerado: embutido nos
preços unitário dos insumos de
mão de obra, de acordo com as
bases.

Composições Analíticas com Preço Unitário

Insumo	00004759	SINAPI	CALCETEIRO	Mão de Obra	H	1,0000000	16,19	16,19
Insumo	00037372	SINAPI	EXAMES - HORISTA (COLETADO CAIXA)	Outros	H	1,0000000	0,55	0,55
Insumo	00043465	SINAPI	FERRAMENTAS - FAMILIA PEDREIRO - HORISTA (ENCARGOS COMPLEMENTARES - COLETADO CAIXA)	Equipamento	H	1,0000000	0,58	0,58
Insumo	00043489	SINAPI	EPI - FAMILIA PEDREIRO - HORISTA (ENCARGOS COMPLEMENTARES - COLETADO CAIXA)	Equipamento	H	1,0000000	0,95	0,95
Insumo	00037373	SINAPI	SEGURO - HORISTA (COLETADO CAIXA)	Taxas	H	1,0000000	0,01	0,01
Insumo	00037371	SINAPI	TRANSPORTE - HORISTA (COLETADO CAIXA)	Serviços	H	1,0000000	0,60	0,60

MO sem LS => 16,32 LS => 0,00 MO com LS => 16,32

Valor do BDI => 4,94 Valor com BDI => 23,96

	Código	Banco	Descrição	Tipo	Und	Quant.	Valor Unit	Total
Composição	91387	SINAPI	CAMINHÃO BASCULANTE 10 M3, TRUCADO CABINE SIMPLES, PESO BRUTO TOTAL 23.000 KG, CARGA ÚTIL MÁXIMA 15.935 KG, DISTÂNCIA ENTRE EIXOS 4,80 M, POTÊNCIA 230 CV INCLUSIVE CAÇAMBA METÁLICA - CHI DIURNO. AF_06/2014	CHOR - CUSTOS HORÁRIOS DE MÁQUINAS E EQUIPAMENTOS	CHI	1,0000000	43,28	43,28
Composição Auxiliar	91380	SINAPI	CAMINHÃO BASCULANTE 10 M3, TRUCADO CABINE SIMPLES, PESO BRUTO TOTAL 23.000 KG, CARGA ÚTIL MÁXIMA 15.935 KG, DISTÂNCIA ENTRE EIXOS 4,80 M, POTÊNCIA 230 CV INCLUSIVE CAÇAMBA METÁLICA - DEPRECIÇÃO. AF_06/2014	CHOR - CUSTOS HORÁRIOS DE MÁQUINAS E EQUIPAMENTOS	H	1,0000000	19,78	19,78
Composição Auxiliar	91381	SINAPI	CAMINHÃO BASCULANTE 10 M3, TRUCADO CABINE SIMPLES, PESO BRUTO TOTAL 23.000 KG, CARGA ÚTIL MÁXIMA 15.935 KG, DISTÂNCIA ENTRE EIXOS 4,80 M, POTÊNCIA 230 CV INCLUSIVE CAÇAMBA METÁLICA - JUROS. AF_06/2014	CHOR - CUSTOS HORÁRIOS DE MÁQUINAS E EQUIPAMENTOS	H	1,0000000	3,65	3,65
Composição Auxiliar	91382	SINAPI	CAMINHÃO BASCULANTE 10 M3, TRUCADO CABINE SIMPLES, PESO BRUTO TOTAL 23.000 KG, CARGA ÚTIL MÁXIMA 15.935 KG, DISTÂNCIA ENTRE EIXOS 4,80 M, POTÊNCIA 230 CV INCLUSIVE CAÇAMBA METÁLICA - IMPOSTOS E SEGUROS. AF_06/2014	CHOR - CUSTOS HORÁRIOS DE MÁQUINAS E EQUIPAMENTOS	H	1,0000000	1,43	1,43
Composição Auxiliar	88281	SINAPI	MOTORISTA DE BASCULANTE COM ENCARGOS COMPLEMENTARES	SEDI - SERVIÇOS DIVERSOS	H	1,0000000	18,42	18,42

MO sem LS => 16,61 LS => 0,00 MO com LS => 16,61

Valor do BDI => 11,25 Valor com BDI => 54,53

	Código	Banco	Descrição	Tipo	Und	Quant.	Valor Unit	Total
--	--------	-------	-----------	------	-----	--------	------------	-------

Composições Analíticas com Preço Unitário
CONSTRUÇÃO DE PRAÇA NO MUNICÍPIO DE CAMPESTRE DO MARANHÃO

Bancos
SINAPI - 04/2021 - Maranhão
SBC - 06/2021 - Maranhão
SICRO3 - 01/2021 - Maranhão
ORSE - 03/2021 - Sergipe
SEDOP - 03/2021 - Pará
SEINFRA - 027 - Ceará

B.D.I.
26,0%

Encargos Sociais
Não Desonerado: embutido nos
preços unitário dos insumos de
mão de obra, de acordo com as
bases.

Composições Analíticas com Preço Unitário

Composição	91386	SINAPI	CAMINHÃO BASCULANTE 10 M3, TRUCADO CABINE SIMPLES, PESO BRUTO TOTAL 23.000 KG, CARGA ÚTIL MÁXIMA 15.935 KG, DISTÂNCIA ENTRE EIXOS 4,80 M, POTÊNCIA 230 CV INCLUSIVE CAÇAMBA METÁLICA - CHP DIURNO. AF_06/2014	CHOR - CUSTOS HORÁRIOS DE MÁQUINAS E EQUIPAMENTOS	CHP	1,0000000	177,54	177,54		
Composição Auxiliar	91380	SINAPI	CAMINHÃO BASCULANTE 10 M3, TRUCADO CABINE SIMPLES, PESO BRUTO TOTAL 23.000 KG, CARGA ÚTIL MÁXIMA 15.935 KG, DISTÂNCIA ENTRE EIXOS 4,80 M, POTÊNCIA 230 CV INCLUSIVE CAÇAMBA METÁLICA - DEPRECIÇÃO. AF_06/2014	CHOR - CUSTOS HORÁRIOS DE MÁQUINAS E EQUIPAMENTOS	H	1,0000000	19,78	19,78		
Composição Auxiliar	91383	SINAPI	CAMINHÃO BASCULANTE 10 M3, TRUCADO CABINE SIMPLES, PESO BRUTO TOTAL 23.000 KG, CARGA ÚTIL MÁXIMA 15.935 KG, DISTÂNCIA ENTRE EIXOS 4,80 M, POTÊNCIA 230 CV INCLUSIVE CAÇAMBA METÁLICA - MANUTENÇÃO. AF_06/2014	CHOR - CUSTOS HORÁRIOS DE MÁQUINAS E EQUIPAMENTOS	H	1,0000000	37,09	37,09		
Composição Auxiliar	91381	SINAPI	CAMINHÃO BASCULANTE 10 M3, TRUCADO CABINE SIMPLES, PESO BRUTO TOTAL 23.000 KG, CARGA ÚTIL MÁXIMA 15.935 KG, DISTÂNCIA ENTRE EIXOS 4,80 M, POTÊNCIA 230 CV INCLUSIVE CAÇAMBA METÁLICA - JUROS. AF_06/2014	CHOR - CUSTOS HORÁRIOS DE MÁQUINAS E EQUIPAMENTOS	H	1,0000000	3,65	3,65		
Composição Auxiliar	91382	SINAPI	CAMINHÃO BASCULANTE 10 M3, TRUCADO CABINE SIMPLES, PESO BRUTO TOTAL 23.000 KG, CARGA ÚTIL MÁXIMA 15.935 KG, DISTÂNCIA ENTRE EIXOS 4,80 M, POTÊNCIA 230 CV INCLUSIVE CAÇAMBA METÁLICA - IMPOSTOS E SEGUROS. AF_06/2014	CHOR - CUSTOS HORÁRIOS DE MÁQUINAS E EQUIPAMENTOS	H	1,0000000	1,43	1,43		
Composição Auxiliar	91384	SINAPI	CAMINHÃO BASCULANTE 10 M3, TRUCADO CABINE SIMPLES, PESO BRUTO TOTAL 23.000 KG, CARGA ÚTIL MÁXIMA 15.935 KG, DISTÂNCIA ENTRE EIXOS 4,80 M, POTÊNCIA 230 CV INCLUSIVE CAÇAMBA METÁLICA - MATERIAIS NA OPERAÇÃO. AF_06/2014	CHOR - CUSTOS HORÁRIOS DE MÁQUINAS E EQUIPAMENTOS	H	1,0000000	97,17	97,17		
Composição Auxiliar	88281	SINAPI	MOTORISTA DE BASCULANTE COM ENCARGOS COMPLEMENTARES	SEDI - SERVIÇOS DIVERSOS	H	1,0000000	18,42	18,42		
				MO sem LS =>		16,61	LS =>	0,00	MO com LS =>	16,61
				Valor do BDI =>		46,16			Valor com BDI =>	223,70

	Código	Banco	Descrição	Tipo	Und	Quant.	Valor Unit	Total
Composição	91380	SINAPI	CAMINHÃO BASCULANTE 10 M3, TRUCADO CABINE SIMPLES, PESO BRUTO TOTAL 23.000 KG, CARGA ÚTIL MÁXIMA 15.935 KG, DISTÂNCIA ENTRE EIXOS 4,80 M, POTÊNCIA 230 CV INCLUSIVE CAÇAMBA METÁLICA - DEPRECIÇÃO. AF_06/2014	CHOR - CUSTOS HORÁRIOS DE MÁQUINAS E EQUIPAMENTOS	H	1,0000000	19,78	19,78
Insumo	00037734	SINAPI	CACAMBA METALICA BASCULANTE COM CAPACIDADE DE 10 M3 (INCLUI MONTAGEM. NAO INCLUI CAMINHAO)	Material	UN	0,0000400	63.066,08	2,52
Insumo	00037747	SINAPI	CAMINHAO TRUCADO, PESO BRUTO TOTAL 23000 KG, CARGA UTIL MAXIMA 15935 KG, DISTANCIA ENTRE EIXOS 4,80 M, POTENCIA 230 CV (INCLUI CABINE E CHASSI, NAO INCLUI CARROCERIA)	Equipamento	UN	0,0000400	431.723,88	17,26

Composições Analíticas com Preço Unitário
CONSTRUÇÃO DE PRAÇA NO MUNICÍPIO DE CAMPESTRE DO MARANHÃO

Bancos
SINAPI - 04/2021 - Maranhão
SBC - 06/2021 - Maranhão
SICRO3 - 01/2021 - Maranhão
ORSE - 03/2021 - Sergipe
SEDOP - 03/2021 - Pará
SEINFRA - 027 - Ceará

B.D.I.
26,0%

Encargos Sociais
Não Desonerado: embutido nos
preços unitário dos insumos de
mão de obra, de acordo com as
bases.

Composições Analíticas com Preço Unitário

MO sem LS => 0,00 LS => 0,00 MO com LS => 0,00
 Valor do BDI => 5,14 Valor com BDI => 24,92

	Código	Banco	Descrição	Tipo	Und	Quant.	Valor Unit	Total
Composição	91382	SINAPI	CAMINHÃO BASCULANTE 10 M3, TRUCADO CABINE SIMPLES, PESO BRUTO TOTAL 23.000 KG, CARGA ÚTIL MÁXIMA 15.935 KG, DISTÂNCIA ENTRE EIXOS 4,80 M, POTÊNCIA 230 CV INCLUSIVE CAÇAMBA METÁLICA - IMPOSTOS E SEGUROS. AF_06/2014	CHOR - CUSTOS HORÁRIOS DE MÁQUINAS E EQUIPAMENTOS	H	1,0000000	1,43	1,43
Insumo	00037734	SINAPI	CACAMBA METALICA BASCULANTE COM CAPACIDADE DE 10 M3 (INCLUI MONTAGEM. NAO INCLUI CAMINHAO)	Material	UN	0,0000029	63.066,08	0,18
Insumo	00037747	SINAPI	CAMINHAO TRUCADO, PESO BRUTO TOTAL 23000 KG, CARGA UTIL MAXIMA 15935 KG, DISTANCIA ENTRE EIXOS 4,80 M, POTENCIA 230 CV (INCLUI CABINE E CHASSI, NAO INCLUI CARROCERIA)	Equipamento	UN	0,0000029	431.723,88	1,25

MO sem LS => 0,00 LS => 0,00 MO com LS => 0,00
 Valor do BDI => 0,37 Valor com BDI => 1,80

	Código	Banco	Descrição	Tipo	Und	Quant.	Valor Unit	Total
Composição	91381	SINAPI	CAMINHÃO BASCULANTE 10 M3, TRUCADO CABINE SIMPLES, PESO BRUTO TOTAL 23.000 KG, CARGA ÚTIL MÁXIMA 15.935 KG, DISTÂNCIA ENTRE EIXOS 4,80 M, POTÊNCIA 230 CV INCLUSIVE CAÇAMBA METÁLICA - JUROS. AF_06/2014	CHOR - CUSTOS HORÁRIOS DE MÁQUINAS E EQUIPAMENTOS	H	1,0000000	3,65	3,65
Insumo	00037734	SINAPI	CACAMBA METALICA BASCULANTE COM CAPACIDADE DE 10 M3 (INCLUI MONTAGEM. NAO INCLUI CAMINHAO)	Material	UN	0,0000074	63.066,08	0,46
Insumo	00037747	SINAPI	CAMINHAO TRUCADO, PESO BRUTO TOTAL 23000 KG, CARGA UTIL MAXIMA 15935 KG, DISTANCIA ENTRE EIXOS 4,80 M, POTENCIA 230 CV (INCLUI CABINE E CHASSI, NAO INCLUI CARROCERIA)	Equipamento	UN	0,0000074	431.723,88	3,19

MO sem LS => 0,00 LS => 0,00 MO com LS => 0,00
 Valor do BDI => 0,94 Valor com BDI => 4,59

	Código	Banco	Descrição	Tipo	Und	Quant.	Valor Unit	Total
Composição	91383	SINAPI	CAMINHÃO BASCULANTE 10 M3, TRUCADO CABINE SIMPLES, PESO BRUTO TOTAL 23.000 KG, CARGA ÚTIL MÁXIMA 15.935 KG, DISTÂNCIA ENTRE EIXOS 4,80 M, POTÊNCIA 230 CV INCLUSIVE CAÇAMBA METÁLICA - MANUTENÇÃO. AF_06/2014	CHOR - CUSTOS HORÁRIOS DE MÁQUINAS E EQUIPAMENTOS	H	1,0000000	37,09	37,09
Insumo	00037734	SINAPI	CACAMBA METALICA BASCULANTE COM CAPACIDADE DE 10 M3 (INCLUI MONTAGEM. NAO INCLUI CAMINHAO)	Material	UN	0,0000750	63.066,08	4,72
Insumo	00037747	SINAPI	CAMINHAO TRUCADO, PESO BRUTO TOTAL 23000 KG, CARGA UTIL MAXIMA 15935 KG, DISTANCIA ENTRE EIXOS 4,80 M, POTENCIA 230 CV (INCLUI CABINE E CHASSI, NAO INCLUI CARROCERIA)	Equipamento	UN	0,0000750	431.723,88	32,37

Composições Analíticas com Preço Unitário
CONSTRUÇÃO DE PRAÇA NO MUNICÍPIO DE CAMPESTRE DO MARANHÃO

Bancos
SINAPI - 04/2021 - Maranhão
SBC - 06/2021 - Maranhão
SICRO3 - 01/2021 - Maranhão
ORSE - 03/2021 - Sergipe
SEDOP - 03/2021 - Pará
SEINFRA - 027 - Ceará

B.D.I.
26,0%

Encargos Sociais
Não Desonerado: embutido nos
preços unitário dos insumos de
mão de obra, de acordo com as
bases.

Composições Analíticas com Preço Unitário

MO sem LS => 0,00 LS => 0,00 MO com LS => 0,00
 Valor do BDI => 9,64 Valor com BDI => 46,73

	Código	Banco	Descrição	Tipo	Und	Quant.	Valor Unit	Total
Composição	91384	SINAPI	CAMINHÃO BASCULANTE 10 M3, TRUCADO CABINE SIMPLES, PESO BRUTO TOTAL 23.000 KG, CARGA ÚTIL MÁXIMA 15.935 KG, DISTÂNCIA ENTRE EIXOS 4,80 M, POTÊNCIA 230 CV INCLUSIVE CAÇAMBA METÁLICA - MATERIAIS NA OPERAÇÃO. AF_06/2014	CHOR - CUSTOS HORÁRIOS DE MÁQUINAS E EQUIPAMENTOS	H	1,0000000	97,17	97,17
Insumo	00004221	SINAPI	OLEO DIESEL COMBUSTIVEL COMUM	Material	L	23,7000000	4,10	97,17

MO sem LS => 0,00 LS => 0,00 MO com LS => 0,00
 Valor do BDI => 25,26 Valor com BDI => 122,43

	Código	Banco	Descrição	Tipo	Und	Quant.	Valor Unit	Total
Composição	92243	SINAPI	CAMINHÃO DE TRANSPORTE DE MATERIAL ASFÁLTICO 20.000 L, COM CAVALO MECÂNICO DE CAPACIDADE MÁXIMA DE TRAÇÃO COMBINADO DE 45.000 KG, POTÊNCIA 330 CV, INCLUSIVE TANQUE DE ASFALTO COM MAÇARICO - CHI DIURNO. AF_12/2015	CHOR - CUSTOS HORÁRIOS DE MÁQUINAS E EQUIPAMENTOS	CHI	1,0000000	49,27	49,27
Composição Auxiliar	92238	SINAPI	CAMINHÃO DE TRANSPORTE DE MATERIAL ASFÁLTICO 20.000 L, COM CAVALO MECÂNICO DE CAPACIDADE MÁXIMA DE TRAÇÃO COMBINADO DE 45.000 KG, POTÊNCIA 330 CV, INCLUSIVE TANQUE DE ASFALTO COM MAÇARICO - JUROS. AF_12/2015	CHOR - CUSTOS HORÁRIOS DE MÁQUINAS E EQUIPAMENTOS	H	1,0000000	3,88	3,88
Composição Auxiliar	92237	SINAPI	CAMINHÃO DE TRANSPORTE DE MATERIAL ASFÁLTICO 20.000 L, COM CAVALO MECÂNICO DE CAPACIDADE MÁXIMA DE TRAÇÃO COMBINADO DE 45.000 KG, POTÊNCIA 330 CV, INCLUSIVE TANQUE DE ASFALTO COM MAÇARICO - DEPRECIAÇÃO. AF_12/2015	CHOR - CUSTOS HORÁRIOS DE MÁQUINAS E EQUIPAMENTOS	H	1,0000000	18,55	18,55
Composição Auxiliar	92239	SINAPI	CAMINHÃO DE TRANSPORTE DE MATERIAL ASFÁLTICO 20.000 L, COM CAVALO MECÂNICO DE CAPACIDADE MÁXIMA DE TRAÇÃO COMBINADO DE 45.000 KG, POTÊNCIA 330 CV, INCLUSIVE TANQUE DE ASFALTO COM MAÇARICO - IMPOSTOS E SEGUROS. AF_12/2015	CHOR - CUSTOS HORÁRIOS DE MÁQUINAS E EQUIPAMENTOS	H	1,0000000	1,51	1,51
Composição Auxiliar	88283	SINAPI	MOTORISTA DE CAMINHÃO E CARRETA COM ENCARGOS COMPLEMENTARES	SEDI - SERVIÇOS DIVERSOS	H	1,0000000	25,33	25,33

MO sem LS => 23,52 LS => 0,00 MO com LS => 23,52
 Valor do BDI => 12,81 Valor com BDI => 62,08

	Código	Banco	Descrição	Tipo	Und	Quant.	Valor Unit	Total
--	---------------	--------------	------------------	-------------	------------	---------------	-------------------	--------------

Composições Analíticas com Preço Unitário
CONSTRUÇÃO DE PRAÇA NO MUNICÍPIO DE CAMPESTRE DO MARANHÃO

Bancos
SINAPI - 04/2021 - Maranhão
SBC - 06/2021 - Maranhão
SICRO3 - 01/2021 - Maranhão
ORSE - 03/2021 - Sergipe
SEDOP - 03/2021 - Pará
SEINFRA - 027 - Ceará

B.D.I.
26,0%

Encargos Sociais
Não Desonerado: embutido nos
preços unitário dos insumos de
mão de obra, de acordo com as
bases.

Composições Analíticas com Preço Unitário

Composição	92242	SINAPI	CAMINHÃO DE TRANSPORTE DE MATERIAL ASFÁLTICO 20.000 L, COM CAVALO MECÂNICO DE CAPACIDADE MÁXIMA DE TRAÇÃO COMBINADO DE 45.000 KG, POTÊNCIA 330 CV, INCLUSIVE TANQUE DE ASFALTO COM MAÇARICO - CHP DIURNO. AF_12/2015	CHOR - CUSTOS HORÁRIOS DE MÁQUINAS E EQUIPAMENTOS	CHP	1,0000000	273,27	273,27		
Composição Auxiliar	92238	SINAPI	CAMINHÃO DE TRANSPORTE DE MATERIAL ASFÁLTICO 20.000 L, COM CAVALO MECÂNICO DE CAPACIDADE MÁXIMA DE TRAÇÃO COMBINADO DE 45.000 KG, POTÊNCIA 330 CV, INCLUSIVE TANQUE DE ASFALTO COM MAÇARICO - JUROS. AF_12/2015	CHOR - CUSTOS HORÁRIOS DE MÁQUINAS E EQUIPAMENTOS	H	1,0000000	3,88	3,88		
Composição Auxiliar	92237	SINAPI	CAMINHÃO DE TRANSPORTE DE MATERIAL ASFÁLTICO 20.000 L, COM CAVALO MECÂNICO DE CAPACIDADE MÁXIMA DE TRAÇÃO COMBINADO DE 45.000 KG, POTÊNCIA 330 CV, INCLUSIVE TANQUE DE ASFALTO COM MAÇARICO - DEPRECIAÇÃO. AF_12/2015	CHOR - CUSTOS HORÁRIOS DE MÁQUINAS E EQUIPAMENTOS	H	1,0000000	18,55	18,55		
Composição Auxiliar	92240	SINAPI	CAMINHÃO DE TRANSPORTE DE MATERIAL ASFÁLTICO 20.000 L, COM CAVALO MECÂNICO DE CAPACIDADE MÁXIMA DE TRAÇÃO COMBINADO DE 45.000 KG, POTÊNCIA 330 CV, INCLUSIVE TANQUE DE ASFALTO COM MAÇARICO - MANUTENÇÃO. AF_12/2015	CHOR - CUSTOS HORÁRIOS DE MÁQUINAS E EQUIPAMENTOS	H	1,0000000	34,79	34,79		
Composição Auxiliar	92239	SINAPI	CAMINHÃO DE TRANSPORTE DE MATERIAL ASFÁLTICO 20.000 L, COM CAVALO MECÂNICO DE CAPACIDADE MÁXIMA DE TRAÇÃO COMBINADO DE 45.000 KG, POTÊNCIA 330 CV, INCLUSIVE TANQUE DE ASFALTO COM MAÇARICO - IMPOSTOS E SEGUROS. AF_12/2015	CHOR - CUSTOS HORÁRIOS DE MÁQUINAS E EQUIPAMENTOS	H	1,0000000	1,51	1,51		
Composição Auxiliar	92241	SINAPI	CAMINHÃO DE TRANSPORTE DE MATERIAL ASFÁLTICO 20.000 L, COM CAVALO MECÂNICO DE CAPACIDADE MÁXIMA DE TRAÇÃO COMBINADO DE 45.000 KG, POTÊNCIA 330 CV, INCLUSIVE TANQUE DE ASFALTO COM MAÇARICO - MATERIAIS NA OPERAÇÃO. AF_12/2015	CHOR - CUSTOS HORÁRIOS DE MÁQUINAS E EQUIPAMENTOS	H	1,0000000	189,21	189,21		
Composição Auxiliar	88283	SINAPI	MOTORISTA DE CAMINHÃO E CARRETA COM ENCARGOS COMPLEMENTARES	SEDI - SERVIÇOS DIVERSOS	H	1,0000000	25,33	25,33		
				MO sem LS =>		23,52	LS =>	0,00	MO com LS =>	23,52
				Valor do BDI =>		71,05			Valor com BDI =>	344,32

	Código	Banco	Descrição	Tipo	Und	Quant.	Valor Unit	Total
Composição	92237	SINAPI	CAMINHÃO DE TRANSPORTE DE MATERIAL ASFÁLTICO 20.000 L, COM CAVALO MECÂNICO DE CAPACIDADE MÁXIMA DE TRAÇÃO COMBINADO DE 45.000 KG, POTÊNCIA 330 CV, INCLUSIVE TANQUE DE ASFALTO COM MAÇARICO - DEPRECIAÇÃO. AF_12/2015	CHOR - CUSTOS HORÁRIOS DE MÁQUINAS E EQUIPAMENTOS	H	1,0000000	18,55	18,55
Insumo	00037763	SINAPI	CAVALO MECANICO TRACAO 4X2, PESO BRUTO TOTAL 16000 KG, CAPACIDADE MAXIMA DE TRACAO *45000* KG, DISTANCIA ENTRE EIXOS *3,56* M, POTENCIA *330* CV (INCLUI CABINE E CHASSI, NAO INCLUI SEMIPREQUE)	Equipamento	UN	0,0000343	439.831,05	15,08
Insumo	00025014	SINAPI	TANQUE DE ASFALTO ESTACIONARIO COM MACARICO, CAPACIDADE 20.000 L	Material	UN	0,0000343	101.295,60	3,47

Composições Analíticas com Preço Unitário
CONSTRUÇÃO DE PRAÇA NO MUNICÍPIO DE CAMPESTRE DO MARANHÃO

Bancos
SINAPI - 04/2021 - Maranhão
SBC - 06/2021 - Maranhão
SICRO3 - 01/2021 - Maranhão
ORSE - 03/2021 - Sergipe
SEDOP - 03/2021 - Pará
SEINFRA - 027 - Ceará

B.D.I.
26,0%

Encargos Sociais
Não Desonerado: embutido nos
preços unitário dos insumos de
mão de obra, de acordo com as
bases.

Composições Analíticas com Preço Unitário

MO sem LS => 0,00 LS => 0,00 MO com LS => 0,00
 Valor do BDI => 4,82 Valor com BDI => 23,37

	Código	Banco	Descrição	Tipo	Und	Quant.	Valor Unit	Total
Composição	92239	SINAPI	CAMINHÃO DE TRANSPORTE DE MATERIAL ASFÁLTICO 20.000 L, COM CAVALO MECÂNICO DE CAPACIDADE MÁXIMA DE TRAÇÃO COMBINADO DE 45.000 KG, POTÊNCIA 330 CV, INCLUSIVE TANQUE DE ASFALTO COM MAÇARICO - IMPOSTOS E SEGUROS. AF_12/2015	CHOR - CUSTOS HORÁRIOS DE MÁQUINAS E EQUIPAMENTOS	H	1,0000000	1,51	1,51
Insumo	00037763	SINAPI	CAVALO MECANICO TRACAO 4X2, PESO BRUTO TOTAL 16000 KG, CAPACIDADE MAXIMA DE TRACAO *45000* KG, DISTANCIA ENTRE EIXOS *3,56* M, POTENCIA *330* CV (INCLUI CABINE E CHASSI, NAO INCLUI SEMIPREBOQUE)	Equipamento	UN	0,0000028	439.831,05	1,23
Insumo	00025014	SINAPI	TANQUE DE ASFALTO ESTACIONARIO COM MACARICO, CAPACIDADE 20.000 L	Material	UN	0,0000028	101.295,60	0,28

MO sem LS => 0,00 LS => 0,00 MO com LS => 0,00
 Valor do BDI => 0,39 Valor com BDI => 1,90

	Código	Banco	Descrição	Tipo	Und	Quant.	Valor Unit	Total
Composição	92238	SINAPI	CAMINHÃO DE TRANSPORTE DE MATERIAL ASFÁLTICO 20.000 L, COM CAVALO MECÂNICO DE CAPACIDADE MÁXIMA DE TRAÇÃO COMBINADO DE 45.000 KG, POTÊNCIA 330 CV, INCLUSIVE TANQUE DE ASFALTO COM MAÇARICO - JUROS. AF_12/2015	CHOR - CUSTOS HORÁRIOS DE MÁQUINAS E EQUIPAMENTOS	H	1,0000000	3,88	3,88
Insumo	00037763	SINAPI	CAVALO MECANICO TRACAO 4X2, PESO BRUTO TOTAL 16000 KG, CAPACIDADE MAXIMA DE TRACAO *45000* KG, DISTANCIA ENTRE EIXOS *3,56* M, POTENCIA *330* CV (INCLUI CABINE E CHASSI, NAO INCLUI SEMIPREBOQUE)	Equipamento	UN	0,0000072	439.831,05	3,16
Insumo	00025014	SINAPI	TANQUE DE ASFALTO ESTACIONARIO COM MACARICO, CAPACIDADE 20.000 L	Material	UN	0,0000072	101.295,60	0,72

MO sem LS => 0,00 LS => 0,00 MO com LS => 0,00
 Valor do BDI => 1,00 Valor com BDI => 4,88

	Código	Banco	Descrição	Tipo	Und	Quant.	Valor Unit	Total
Composição	92240	SINAPI	CAMINHÃO DE TRANSPORTE DE MATERIAL ASFÁLTICO 20.000 L, COM CAVALO MECÂNICO DE CAPACIDADE MÁXIMA DE TRAÇÃO COMBINADO DE 45.000 KG, POTÊNCIA 330 CV, INCLUSIVE TANQUE DE ASFALTO COM MAÇARICO - MANUTENÇÃO. AF_12/2015	CHOR - CUSTOS HORÁRIOS DE MÁQUINAS E EQUIPAMENTOS	H	1,0000000	34,79	34,79
Insumo	00037763	SINAPI	CAVALO MECANICO TRACAO 4X2, PESO BRUTO TOTAL 16000 KG, CAPACIDADE MAXIMA DE TRACAO *45000* KG, DISTANCIA ENTRE EIXOS *3,56* M, POTENCIA *330* CV (INCLUI CABINE E CHASSI, NAO INCLUI SEMIPREBOQUE)	Equipamento	UN	0,0000643	439.831,05	28,28
Insumo	00025014	SINAPI	TANQUE DE ASFALTO ESTACIONARIO COM MACARICO, CAPACIDADE 20.000 L	Material	UN	0,0000643	101.295,60	6,51

Composições Analíticas com Preço Unitário
CONSTRUÇÃO DE PRAÇA NO MUNICÍPIO DE CAMPESTRE DO MARANHÃO

Bancos
SINAPI - 04/2021 - Maranhão
SBC - 06/2021 - Maranhão
SICRO3 - 01/2021 - Maranhão
ORSE - 03/2021 - Sergipe
SEDOP - 03/2021 - Pará
SEINFRA - 027 - Ceará

B.D.I.
26,0%

Encargos Sociais
Não Desonerado: embutido nos
preços unitário dos insumos de
mão de obra, de acordo com as
bases.

Composições Analíticas com Preço Unitário

MO sem LS => 0,00 LS => 0,00 MO com LS => 0,00
 Valor do BDI => 9,04 Valor com BDI => 43,83

	Código	Banco	Descrição	Tipo	Und	Quant.	Valor Unit	Total
Composição	92241	SINAPI	CAMINHÃO DE TRANSPORTE DE MATERIAL ASFÁLTICO 20.000 L, COM CAVALO MECÂNICO DE CAPACIDADE MÁXIMA DE TRAÇÃO COMBINADO DE 45.000 KG, POTÊNCIA 330 CV, INCLUSIVE TANQUE DE ASFALTO COM MAÇARICO - MATERIAIS NA OPERAÇÃO. AF_12/2015	CHOR - CUSTOS HORÁRIOS DE MÁQUINAS E EQUIPAMENTOS	H	1,0000000	189,21	189,21
Insumo	00004221	SINAPI	OLEO DIESEL COMBUSTIVEL COMUM	Material	L	46,1500000	4,10	189,21

MO sem LS => 0,00 LS => 0,00 MO com LS => 0,00
 Valor do BDI => 49,19 Valor com BDI => 238,40

	Código	Banco	Descrição	Tipo	Und	Quant.	Valor Unit	Total
Composição	5903	SINAPI	CAMINHÃO PIPA 10.000 L TRUCADO, PESO BRUTO TOTAL 23.000 KG, CARGA ÚTIL MÁXIMA 15.935 KG, DISTÂNCIA ENTRE EIXOS 4,8 M, POTÊNCIA 230 CV, INCLUSIVE TANQUE DE AÇO PARA TRANSPORTE DE ÁGUA - CHI DIURNO. AF_06/2014	CHOR - CUSTOS HORÁRIOS DE MÁQUINAS E EQUIPAMENTOS	CHI	1,0000000	41,73	41,73
Composição Auxiliar	91398	SINAPI	CAMINHÃO PIPA 10.000 L TRUCADO, PESO BRUTO TOTAL 23.000 KG, CARGA ÚTIL MÁXIMA 15.935 KG, DISTÂNCIA ENTRE EIXOS 4,8 M, POTÊNCIA 230 CV, INCLUSIVE TANQUE DE AÇO PARA TRANSPORTE DE ÁGUA - IMPOSTOS E SEGUROS. AF_06/2014	CHOR - CUSTOS HORÁRIOS DE MÁQUINAS E EQUIPAMENTOS	H	1,0000000	1,40	1,40
Composição Auxiliar	91397	SINAPI	CAMINHÃO PIPA 10.000 L TRUCADO, PESO BRUTO TOTAL 23.000 KG, CARGA ÚTIL MÁXIMA 15.935 KG, DISTÂNCIA ENTRE EIXOS 4,8 M, POTÊNCIA 230 CV, INCLUSIVE TANQUE DE AÇO PARA TRANSPORTE DE ÁGUA - JUROS. AF_06/2014	CHOR - CUSTOS HORÁRIOS DE MÁQUINAS E EQUIPAMENTOS	H	1,0000000	3,62	3,62
Composição Auxiliar	91396	SINAPI	CAMINHÃO PIPA 10.000 L TRUCADO, PESO BRUTO TOTAL 23.000 KG, CARGA ÚTIL MÁXIMA 15.935 KG, DISTÂNCIA ENTRE EIXOS 4,8 M, POTÊNCIA 230 CV, INCLUSIVE TANQUE DE AÇO PARA TRANSPORTE DE ÁGUA - DEPRECIAÇÃO. AF_06/2014	CHOR - CUSTOS HORÁRIOS DE MÁQUINAS E EQUIPAMENTOS	H	1,0000000	17,29	17,29
Composição Auxiliar	88282	SINAPI	MOTORISTA DE CAMINHÃO COM ENCARGOS COMPLEMENTARES	SEDI - SERVIÇOS DIVERSOS	H	1,0000000	19,42	19,42

MO sem LS => 17,61 LS => 0,00 MO com LS => 17,61
 Valor do BDI => 10,84 Valor com BDI => 52,57

	Código	Banco	Descrição	Tipo	Und	Quant.	Valor Unit	Total
--	---------------	--------------	------------------	-------------	------------	---------------	-------------------	--------------

Composições Analíticas com Preço Unitário
CONSTRUÇÃO DE PRAÇA NO MUNICÍPIO DE CAMPESTRE DO MARANHÃO

Bancos
SINAPI - 04/2021 - Maranhão
SBC - 06/2021 - Maranhão
SICRO3 - 01/2021 - Maranhão
ORSE - 03/2021 - Sergipe
SEDOP - 03/2021 - Pará
SEINFRA - 027 - Ceará

B.D.I.
26,0%

Encargos Sociais
Não Desonerado: embutido nos
preços unitário dos insumos de
mão de obra, de acordo com as
bases.

Composições Analíticas com Preço Unitário

Composição	5901	SINAPI	CAMINHÃO PIPA 10.000 L TRUCADO, PESO BRUTO TOTAL 23.000 KG, CARGA ÚTIL MÁXIMA 15.935 KG, DISTÂNCIA ENTRE EIXOS 4,8 M, POTÊNCIA 230 CV, INCLUSIVE TANQUE DE AÇO PARA TRANSPORTE DE ÁGUA - CHP DIURNO. AF_06/2014	CHOR - CUSTOS HORÁRIOS DE MÁQUINAS E EQUIPAMENTOS	CHP	1,0000000	206,01	206,01		
Composição Auxiliar	53831	SINAPI	CAMINHÃO PIPA 10.000 L TRUCADO, PESO BRUTO TOTAL 23.000 KG, CARGA ÚTIL MÁXIMA 15.935 KG, DISTÂNCIA ENTRE EIXOS 4,8 M, POTÊNCIA 230 CV, INCLUSIVE TANQUE DE AÇO PARA TRANSPORTE DE ÁGUA - MATERIAIS NA OPERAÇÃO. AF_06/2014	CHOR - CUSTOS HORÁRIOS DE MÁQUINAS E EQUIPAMENTOS	H	1,0000000	131,85	131,85		
Composição Auxiliar	5763	SINAPI	CAMINHÃO PIPA 10.000 L TRUCADO, PESO BRUTO TOTAL 23.000 KG, CARGA ÚTIL MÁXIMA 15.935 KG, DISTÂNCIA ENTRE EIXOS 4,8 M, POTÊNCIA 230 CV, INCLUSIVE TANQUE DE AÇO PARA TRANSPORTE DE ÁGUA - MANUTENÇÃO. AF_06/2014	CHOR - CUSTOS HORÁRIOS DE MÁQUINAS E EQUIPAMENTOS	H	1,0000000	32,43	32,43		
Composição Auxiliar	91398	SINAPI	CAMINHÃO PIPA 10.000 L TRUCADO, PESO BRUTO TOTAL 23.000 KG, CARGA ÚTIL MÁXIMA 15.935 KG, DISTÂNCIA ENTRE EIXOS 4,8 M, POTÊNCIA 230 CV, INCLUSIVE TANQUE DE AÇO PARA TRANSPORTE DE ÁGUA - IMPOSTOS E SEGUROS. AF_06/2014	CHOR - CUSTOS HORÁRIOS DE MÁQUINAS E EQUIPAMENTOS	H	1,0000000	1,40	1,40		
Composição Auxiliar	91397	SINAPI	CAMINHÃO PIPA 10.000 L TRUCADO, PESO BRUTO TOTAL 23.000 KG, CARGA ÚTIL MÁXIMA 15.935 KG, DISTÂNCIA ENTRE EIXOS 4,8 M, POTÊNCIA 230 CV, INCLUSIVE TANQUE DE AÇO PARA TRANSPORTE DE ÁGUA - JUROS. AF_06/2014	CHOR - CUSTOS HORÁRIOS DE MÁQUINAS E EQUIPAMENTOS	H	1,0000000	3,62	3,62		
Composição Auxiliar	91396	SINAPI	CAMINHÃO PIPA 10.000 L TRUCADO, PESO BRUTO TOTAL 23.000 KG, CARGA ÚTIL MÁXIMA 15.935 KG, DISTÂNCIA ENTRE EIXOS 4,8 M, POTÊNCIA 230 CV, INCLUSIVE TANQUE DE AÇO PARA TRANSPORTE DE ÁGUA - DEPRECIAÇÃO. AF_06/2014	CHOR - CUSTOS HORÁRIOS DE MÁQUINAS E EQUIPAMENTOS	H	1,0000000	17,29	17,29		
Composição Auxiliar	88282	SINAPI	MOTORISTA DE CAMINHÃO COM ENCARGOS COMPLEMENTARES	SEDI - SERVIÇOS DIVERSOS	H	1,0000000	19,42	19,42		
				MO sem LS =>		17,61	LS =>	0,00	MO com LS =>	17,61
				Valor do BDI =>		53,56			Valor com BDI =>	259,57

	Código	Banco	Descrição	Tipo	Und	Quant.	Valor Unit	Total
Composição	91396	SINAPI	CAMINHÃO PIPA 10.000 L TRUCADO, PESO BRUTO TOTAL 23.000 KG, CARGA ÚTIL MÁXIMA 15.935 KG, DISTÂNCIA ENTRE EIXOS 4,8 M, POTÊNCIA 230 CV, INCLUSIVE TANQUE DE AÇO PARA TRANSPORTE DE ÁGUA - DEPRECIAÇÃO. AF_06/2014	CHOR - CUSTOS HORÁRIOS DE MÁQUINAS E EQUIPAMENTOS	H	1,0000000	17,29	17,29
Insumo	00037747	SINAPI	CAMINHÃO TRUCADO, PESO BRUTO TOTAL 23000 KG, CARGA UTIL MAXIMA 15935 KG, DISTANCIA ENTRE EIXOS 4,80 M, POTENCIA 230 CV (INCLUI CABINE E CHASSI, NAO INCLUI CARROCERIA)	Equipamento	UN	0,0000343	431.723,88	14,80

Composições Analíticas com Preço Unitário
CONSTRUÇÃO DE PRAÇA NO MUNICÍPIO DE CAMPESTRE DO MARANHÃO

Bancos
SINAPI - 04/2021 - Maranhão
SBC - 06/2021 - Maranhão
SICRO3 - 01/2021 - Maranhão
ORSE - 03/2021 - Sergipe
SEDOP - 03/2021 - Pará
SEINFRA - 027 - Ceará

B.D.I.
26,0%

Encargos Sociais
Não Desonerado: embutido nos
preços unitário dos insumos de
mão de obra, de acordo com as
bases.

Composições Analíticas com Preço Unitário

Insumo	00037736	SINAPI	TANQUE DE ACO CARBONO NAO REVESTIDO, PARA TRANSPORTE DE AGUA COM CAPACIDADE DE 10 M3, COM BOMBA CENTRIFUGA POR TOMADA DE FORCA, VAZAO MAXIMA *75* M3/H (INCLUI MONTAGEM, NAO INCLUI CAMINHAO)	Material	UN	0,0000343	72.850,00	2,49		
				MO sem LS =>		0,00	LS =>	0,00	MO com LS =>	0,00
				Valor do BDI =>		4,49	Valor com BDI =>		21,78	

	Código	Banco	Descrição	Tipo	Und	Quant.	Valor Unit	Total		
Composição	91398	SINAPI	CAMINHÃO PIPA 10.000 L TRUCADO, PESO BRUTO TOTAL 23.000 KG, CARGA ÚTIL MÁXIMA 15.935 KG, DISTÂNCIA ENTRE EIXOS 4,8 M, POTÊNCIA 230 CV, INCLUSIVE TANQUE DE AÇO PARA TRANSPORTE DE ÁGUA - IMPOSTOS E SEGUROS. AF_06/2014	CHOR - CUSTOS HORÁRIOS DE MÁQUINAS E EQUIPAMENTOS	H	1,0000000	1,40	1,40		
Insumo	00037747	SINAPI	CAMINHAO TRUCADO, PESO BRUTO TOTAL 23000 KG, CARGA UTIL MAXIMA 15935 KG, DISTANCIA ENTRE EIXOS 4,80 M, POTENCIA 230 CV (INCLUI CABINE E CHASSI, NAO INCLUI CARROCERIA)	Equipamento	UN	0,0000028	431.723,88	1,20		
Insumo	00037736	SINAPI	TANQUE DE ACO CARBONO NAO REVESTIDO, PARA TRANSPORTE DE AGUA COM CAPACIDADE DE 10 M3, COM BOMBA CENTRIFUGA POR TOMADA DE FORCA, VAZAO MAXIMA *75* M3/H (INCLUI MONTAGEM, NAO INCLUI CAMINHAO)	Material	UN	0,0000028	72.850,00	0,20		
				MO sem LS =>		0,00	LS =>	0,00	MO com LS =>	0,00
				Valor do BDI =>		0,36	Valor com BDI =>		1,76	

	Código	Banco	Descrição	Tipo	Und	Quant.	Valor Unit	Total		
Composição	91397	SINAPI	CAMINHÃO PIPA 10.000 L TRUCADO, PESO BRUTO TOTAL 23.000 KG, CARGA ÚTIL MÁXIMA 15.935 KG, DISTÂNCIA ENTRE EIXOS 4,8 M, POTÊNCIA 230 CV, INCLUSIVE TANQUE DE AÇO PARA TRANSPORTE DE ÁGUA - JUROS. AF_06/2014	CHOR - CUSTOS HORÁRIOS DE MÁQUINAS E EQUIPAMENTOS	H	1,0000000	3,62	3,62		
Insumo	00037747	SINAPI	CAMINHAO TRUCADO, PESO BRUTO TOTAL 23000 KG, CARGA UTIL MAXIMA 15935 KG, DISTANCIA ENTRE EIXOS 4,80 M, POTENCIA 230 CV (INCLUI CABINE E CHASSI, NAO INCLUI CARROCERIA)	Equipamento	UN	0,0000072	431.723,88	3,10		
Insumo	00037736	SINAPI	TANQUE DE ACO CARBONO NAO REVESTIDO, PARA TRANSPORTE DE AGUA COM CAPACIDADE DE 10 M3, COM BOMBA CENTRIFUGA POR TOMADA DE FORCA, VAZAO MAXIMA *75* M3/H (INCLUI MONTAGEM, NAO INCLUI CAMINHAO)	Material	UN	0,0000072	72.850,00	0,52		
				MO sem LS =>		0,00	LS =>	0,00	MO com LS =>	0,00
				Valor do BDI =>		0,94	Valor com BDI =>		4,56	

	Código	Banco	Descrição	Tipo	Und	Quant.	Valor Unit	Total
--	--------	-------	-----------	------	-----	--------	------------	-------

Composições Analíticas com Preço Unitário
CONSTRUÇÃO DE PRAÇA NO MUNICÍPIO DE CAMPESTRE DO MARANHÃO

Bancos
SINAPI - 04/2021 - Maranhão
SBC - 06/2021 - Maranhão
SICRO3 - 01/2021 - Maranhão
ORSE - 03/2021 - Sergipe
SEDOP - 03/2021 - Pará
SEINFRA - 027 - Ceará

B.D.I.
26,0%

Encargos Sociais
Não Desonerado: embutido nos
preços unitário dos insumos de
mão de obra, de acordo com as
bases.

Composições Analíticas com Preço Unitário

Composição	5763	SINAPI	CAMINHÃO PIPA 10.000 L TRUCADO, PESO BRUTO TOTAL 23.000 KG, CARGA ÚTIL MÁXIMA 15.935 KG, DISTÂNCIA ENTRE EIXOS 4,8 M, POTÊNCIA 230 CV, INCLUSIVE TANQUE DE AÇO PARA TRANSPORTE DE ÁGUA - MANUTENÇÃO. AF_06/2014	CHOR - CUSTOS HORÁRIOS DE MÁQUINAS E EQUIPAMENTOS	H	1,0000000	32,43	32,43
Insumo	00037747	SINAPI	CAMINHAO TRUCADO, PESO BRUTO TOTAL 23000 KG, CARGA UTIL MAXIMA 15935 KG, DISTANCIA ENTRE EIXOS 4,80 M, POTENCIA 230 CV (INCLUI CABINE E CHASSI, NAO INCLUI CARROCERIA)	Equipamento	UN	0,0000643	431.723,88	27,75
Insumo	00037736	SINAPI	TANQUE DE ACO CARBONO NAO REVESTIDO, PARA TRANSPORTE DE AGUA COM CAPACIDADE DE 10 M3, COM BOMBA CENTRIFUGA POR TOMADA DE FORCA, VAZAO MAXIMA *75* M3/H (INCLUI MONTAGEM, NAO INCLUI CAMINHAO)	Material	UN	0,0000643	72.850,00	4,68

MO sem LS => 0,00 LS => 0,00 MO com LS => 0,00

Valor do BDI => 8,43 Valor com BDI => 40,86

	Código	Banco	Descrição	Tipo	Und	Quant.	Valor Unit	Total
Composição	53831	SINAPI	CAMINHÃO PIPA 10.000 L TRUCADO, PESO BRUTO TOTAL 23.000 KG, CARGA ÚTIL MÁXIMA 15.935 KG, DISTÂNCIA ENTRE EIXOS 4,8 M, POTÊNCIA 230 CV, INCLUSIVE TANQUE DE AÇO PARA TRANSPORTE DE ÁGUA - MATERIAIS NA OPERAÇÃO. AF_06/2014	CHOR - CUSTOS HORÁRIOS DE MÁQUINAS E EQUIPAMENTOS	H	1,0000000	131,85	131,85
Insumo	00004221	SINAPI	OLEO DIESEL COMBUSTIVEL COMUM	Material	L	32,1600000	4,10	131,85

MO sem LS => 0,00 LS => 0,00 MO com LS => 0,00

Valor do BDI => 34,28 Valor com BDI => 166,13

	Código	Banco	Descrição	Tipo	Und	Quant.	Valor Unit	Total
Composição	5824	SINAPI	CAMINHÃO TOCO, PBT 16.000 KG, CARGA ÚTIL MÁX. 10.685 KG, DIST. ENTRE EIXOS 4,8 M, POTÊNCIA 189 CV, INCLUSIVE CARROCERIA FIXA ABERTA DE MADEIRA P/ TRANSPORTE GERAL DE CARGA SECA, DIMEN. APROX. 2,5 X 7,00 X 0,50 M - CHP DIURNO. AF_06/2014	CHOR - CUSTOS HORÁRIOS DE MÁQUINAS E EQUIPAMENTOS	CHP	1,0000000	133,65	133,65
Composição Auxiliar	5705	SINAPI	CAMINHÃO TOCO, PBT 16.000 KG, CARGA ÚTIL MÁX. 10.685 KG, DIST. ENTRE EIXOS 4,8 M, POTÊNCIA 189 CV, INCLUSIVE CARROCERIA FIXA ABERTA DE MADEIRA P/ TRANSPORTE GERAL DE CARGA SECA, DIMEN. APROX. 2,5 X 7,00 X 0,50 M - MANUTENÇÃO. AF_06/2014	CHOR - CUSTOS HORÁRIOS DE MÁQUINAS E EQUIPAMENTOS	H	1,0000000	20,39	20,39
Composição Auxiliar	53797	SINAPI	CAMINHÃO TOCO, PBT 16.000 KG, CARGA ÚTIL MÁX. 10.685 KG, DIST. ENTRE EIXOS 4,8 M, POTÊNCIA 189 CV, INCLUSIVE CARROCERIA FIXA ABERTA DE MADEIRA P/ TRANSPORTE GERAL DE CARGA SECA, DIMEN. APROX. 2,5 X 7,00 X 0,50 M - MATERIAIS NA OPERAÇÃO. AF_06/2014	CHOR - CUSTOS HORÁRIOS DE MÁQUINAS E EQUIPAMENTOS	H	1,0000000	79,82	79,82

Composições Analíticas com Preço Unitário
CONSTRUÇÃO DE PRAÇA NO MUNICÍPIO DE CAMPESTRE DO MARANHÃO

Bancos
SINAPI - 04/2021 - Maranhão
SBC - 06/2021 - Maranhão
SICRO3 - 01/2021 - Maranhão
ORSE - 03/2021 - Sergipe
SEDOP - 03/2021 - Pará
SEINFRA - 027 - Ceará

B.D.I.
26,0%

Encargos Sociais
Não Desonerado: embutido nos
preços unitário dos insumos de
mão de obra, de acordo com as
bases.

Composições Analíticas com Preço Unitário

Composição Auxiliar	89265	SINAPI	CAMINHÃO TOCO, PBT 16.000 KG, CARGA ÚTIL MÁX. 10.685 KG, DIST. ENTRE EIXOS 4,8 M, POTÊNCIA 189 CV, INCLUSIVE CARROCERIA FIXA ABERTA DE MADEIRA P/ TRANSPORTE GERAL DE CARGA SECA, DIMEN. APROX. 2,5 X 7,00 X 0,50 M - JUROS. AF_06/2014	CHOR - CUSTOS HORÁRIOS DE MÁQUINAS E EQUIPAMENTOS	H	1,0000000	2,27	2,27
Composição Auxiliar	89266	SINAPI	CAMINHÃO TOCO, PBT 16.000 KG, CARGA ÚTIL MÁX. 10.685 KG, DIST. ENTRE EIXOS 4,8 M, POTÊNCIA 189 CV, INCLUSIVE CARROCERIA FIXA ABERTA DE MADEIRA P/ TRANSPORTE GERAL DE CARGA SECA, DIMEN. APROX. 2,5 X 7,00 X 0,50 M - IMPOSTOS E SEGUROS. AF_06/2014	CHOR - CUSTOS HORÁRIOS DE MÁQUINAS E EQUIPAMENTOS	H	1,0000000	0,87	0,87
Composição Auxiliar	89264	SINAPI	CAMINHÃO TOCO, PBT 16.000 KG, CARGA ÚTIL MÁX. 10.685 KG, DIST. ENTRE EIXOS 4,8 M, POTÊNCIA 189 CV, INCLUSIVE CARROCERIA FIXA ABERTA DE MADEIRA P/ TRANSPORTE GERAL DE CARGA SECA, DIMEN. APROX. 2,5 X 7,00 X 0,50 M - DEPRECIÇÃO. AF_06/2014	CHOR - CUSTOS HORÁRIOS DE MÁQUINAS E EQUIPAMENTOS	H	1,0000000	10,88	10,88
Composição Auxiliar	88282	SINAPI	MOTORISTA DE CAMINHÃO COM ENCARGOS COMPLEMENTARES	SEDI - SERVIÇOS DIVERSOS	H	1,0000000	19,42	19,42

MO sem LS => 17,61 LS => 0,00 MO com LS => 17,61

Valor do BDI => 34,74 Valor com BDI => 168,39

	Código	Banco	Descrição	Tipo	Und	Quant.	Valor Unit	Total
Composição	89264	SINAPI	CAMINHÃO TOCO, PBT 16.000 KG, CARGA ÚTIL MÁX. 10.685 KG, DIST. ENTRE EIXOS 4,8 M, POTÊNCIA 189 CV, INCLUSIVE CARROCERIA FIXA ABERTA DE MADEIRA P/ TRANSPORTE GERAL DE CARGA SECA, DIMEN. APROX. 2,5 X 7,00 X 0,50 M - DEPRECIÇÃO. AF_06/2014	CHOR - CUSTOS HORÁRIOS DE MÁQUINAS E EQUIPAMENTOS	H	1,0000000	10,88	10,88
Insumo	00037761	SINAPI	CAMINHAO TOCO, PESO BRUTO TOTAL 16000 KG, CARGA UTIL MAXIMA DE 10685 KG, DISTANCIA ENTRE EIXOS 4,8M, POTENCIA 189 CV (INCLUI CABINE E CHASSI, NAO INCLUI CARROCERIA)	Equipamento	UN	0,0000343	292.515,81	10,03
Insumo	00037731	SINAPI	CARROCERIA FIXA ABERTA DE MADEIRA PARA TRANSPORTE GERAL DE CARGA SECA DIMENSOES APROXIMADAS 2,5 X 7,00 X 0,50 M (INCLUI MONTAGEM, NAO INCLUI CAMINHAO)	Material	UN	0,0000343	24.876,92	0,85

MO sem LS => 0,00 LS => 0,00 MO com LS => 0,00

Valor do BDI => 2,82 Valor com BDI => 13,70

	Código	Banco	Descrição	Tipo	Und	Quant.	Valor Unit	Total
Composição	89266	SINAPI	CAMINHÃO TOCO, PBT 16.000 KG, CARGA ÚTIL MÁX. 10.685 KG, DIST. ENTRE EIXOS 4,8 M, POTÊNCIA 189 CV, INCLUSIVE CARROCERIA FIXA ABERTA DE MADEIRA P/ TRANSPORTE GERAL DE CARGA SECA, DIMEN. APROX. 2,5 X 7,00 X 0,50 M - IMPOSTOS E SEGUROS. AF_06/2014	CHOR - CUSTOS HORÁRIOS DE MÁQUINAS E EQUIPAMENTOS	H	1,0000000	0,87	0,87

Composições Analíticas com Preço Unitário
CONSTRUÇÃO DE PRAÇA NO MUNICÍPIO DE CAMPESTRE DO MARANHÃO

Bancos
SINAPI - 04/2021 - Maranhão
SBC - 06/2021 - Maranhão
SICRO3 - 01/2021 - Maranhão
ORSE - 03/2021 - Sergipe
SEDOP - 03/2021 - Pará
SEINFRA - 027 - Ceará

B.D.I.
26,0%

Encargos Sociais
Não Desonerado: embutido nos
preços unitário dos insumos de
mão de obra, de acordo com as
bases.

Composições Analíticas com Preço Unitário

Insumo	00037761	SINAPI	CAMINHAO TOCO, PESO BRUTO TOTAL 16000 KG, CARGA UTIL MAXIMA DE 10685 KG, DISTANCIA ENTRE EIXOS 4,8M, POTENCIA 189 CV (INCLUI CABINE E CHASSI, NAO INCLUI CARROCERIA)	Equipamento	UN	0,0000028	292.515,81	0,81
Insumo	00037731	SINAPI	CARROCERIA FIXA ABERTA DE MADEIRA PARA TRANSPORTE GERAL DE CARGA SECA DIMENSOES APROXIMADAS 2,5 X 7,00 X 0,50 M (INCLUI MONTAGEM, NAO INCLUI CAMINHAO)	Material	UN	0,0000028	24.876,92	0,06

MO sem LS => 0,00 LS => 0,00 MO com LS => 0,00

Valor do BDI => 0,22 Valor com BDI => 1,09

	Código	Banco	Descrição	Tipo	Und	Quant.	Valor Unit	Total
Composição	89265	SINAPI	CAMINHÃO TOCO, PBT 16.000 KG, CARGA ÚTIL MÁX. 10.685 KG, DIST. ENTRE EIXOS 4,8 M, POTÊNCIA 189 CV, INCLUSIVE CARROCERIA FIXA ABERTA DE MADEIRA P/ TRANSPORTE GERAL DE CARGA SECA, DIMEN. APROX. 2,5 X 7,00 X 0,50 M - JUROS. AF_06/2014	CHOR - CUSTOS HORÁRIOS DE MÁQUINAS E EQUIPAMENTOS	H	1,0000000	2,27	2,27
Insumo	00037761	SINAPI	CAMINHAO TOCO, PESO BRUTO TOTAL 16000 KG, CARGA UTIL MAXIMA DE 10685 KG, DISTANCIA ENTRE EIXOS 4,8M, POTENCIA 189 CV (INCLUI CABINE E CHASSI, NAO INCLUI CARROCERIA)	Equipamento	UN	0,0000072	292.515,81	2,10
Insumo	00037731	SINAPI	CARROCERIA FIXA ABERTA DE MADEIRA PARA TRANSPORTE GERAL DE CARGA SECA DIMENSOES APROXIMADAS 2,5 X 7,00 X 0,50 M (INCLUI MONTAGEM, NAO INCLUI CAMINHAO)	Material	UN	0,0000072	24.876,92	0,17

MO sem LS => 0,00 LS => 0,00 MO com LS => 0,00

Valor do BDI => 0,59 Valor com BDI => 2,86

	Código	Banco	Descrição	Tipo	Und	Quant.	Valor Unit	Total
Composição	5705	SINAPI	CAMINHÃO TOCO, PBT 16.000 KG, CARGA ÚTIL MÁX. 10.685 KG, DIST. ENTRE EIXOS 4,8 M, POTÊNCIA 189 CV, INCLUSIVE CARROCERIA FIXA ABERTA DE MADEIRA P/ TRANSPORTE GERAL DE CARGA SECA, DIMEN. APROX. 2,5 X 7,00 X 0,50 M - MANUTENÇÃO. AF_06/2014	CHOR - CUSTOS HORÁRIOS DE MÁQUINAS E EQUIPAMENTOS	H	1,0000000	20,39	20,39
Insumo	00037761	SINAPI	CAMINHAO TOCO, PESO BRUTO TOTAL 16000 KG, CARGA UTIL MAXIMA DE 10685 KG, DISTANCIA ENTRE EIXOS 4,8M, POTENCIA 189 CV (INCLUI CABINE E CHASSI, NAO INCLUI CARROCERIA)	Equipamento	UN	0,0000643	292.515,81	18,80
Insumo	00037731	SINAPI	CARROCERIA FIXA ABERTA DE MADEIRA PARA TRANSPORTE GERAL DE CARGA SECA DIMENSOES APROXIMADAS 2,5 X 7,00 X 0,50 M (INCLUI MONTAGEM, NAO INCLUI CAMINHAO)	Material	UN	0,0000643	24.876,92	1,59

MO sem LS => 0,00 LS => 0,00 MO com LS => 0,00

Valor do BDI => 5,30 Valor com BDI => 25,69

Composições Analíticas com Preço Unitário
CONSTRUÇÃO DE PRAÇA NO MUNICÍPIO DE CAMPESTRE DO MARANHÃO

Bancos
SINAPI - 04/2021 - Maranhão
SBC - 06/2021 - Maranhão
SICRO3 - 01/2021 - Maranhão
ORSE - 03/2021 - Sergipe
SEDOP - 03/2021 - Pará
SEINFRA - 027 - Ceará

B.D.I.
26,0%

Encargos Sociais
Não Desonerado: embutido nos
preços unitário dos insumos de
mão de obra, de acordo com as
bases.

Composições Analíticas com Preço Unitário

	Código	Banco	Descrição	Tipo	Und	Quant.	Valor Unit	Total		
Composição	53797	SINAPI	CAMINHÃO TOCO, PBT 16.000 KG, CARGA ÚTIL MÁX. 10.685 KG, DIST. ENTRE EIXOS 4,8 M, POTÊNCIA 189 CV, INCLUSIVE CARROCERIA FIXA ABERTA DE MADEIRA P/ TRANSPORTE GERAL DE CARGA SECA, DIMEN. APROX. 2,5 X 7,00 X 0,50 M - MATERIAIS NA OPERAÇÃO. AF_06/2014	CHOR - CUSTOS HORÁRIOS DE MÁQUINAS E EQUIPAMENTOS	H	1,0000000	79,82	79,82		
Insumo	00004221	SINAPI	OLEO DIESEL COMBUSTIVEL COMUM	Material	L	19,4700000	4,10	79,82		
					MO sem LS =>	0,00	LS =>	0,00	MO com LS =>	0,00
					Valor do BDI =>	20,75	Valor com BDI =>		100,57	

	Código	Banco	Descrição	Tipo	Und	Quant.	Valor Unit	Total		
Composição	88261	SINAPI	CARPINTEIRO DE ESQUADRIA COM ENCARGOS COMPLEMENTARES	SEDI - SERVIÇOS DIVERSOS	H	1,0000000	17,17	17,17		
Composição Auxiliar	95329	SINAPI	CURSO DE CAPACITAÇÃO PARA CARPINTEIRO DE ESQUADRIA (ENCARGOS COMPLEMENTARES) - HORISTA	SEDI - SERVIÇOS DIVERSOS	H	1,0000000	0,15	0,15		
Insumo	00037370	SINAPI	ALIMENTACAO - HORISTA (COLETADO CAIXA)	Outros	H	1,0000000	0,01	0,01		
Insumo	00001214	SINAPI	CARPINTEIRO DE ESQUADRIAS	Mão de Obra	H	1,0000000	14,42	14,42		
Insumo	00037372	SINAPI	EXAMES - HORISTA (COLETADO CAIXA)	Outros	H	1,0000000	0,55	0,55		
Insumo	00043459	SINAPI	FERRAMENTAS - FAMILIA CARPINTEIRO DE FORMAS - HORISTA (ENCARGOS COMPLEMENTARES - COLETADO CAIXA)	Equipamento	H	1,0000000	0,38	0,38		
Insumo	00043483	SINAPI	EPI - FAMILIA CARPINTEIRO DE FORMAS - HORISTA (ENCARGOS COMPLEMENTARES - COLETADO CAIXA)	Equipamento	H	1,0000000	1,05	1,05		
Insumo	00037373	SINAPI	SEGURO - HORISTA (COLETADO CAIXA)	Taxas	H	1,0000000	0,01	0,01		
Insumo	00037371	SINAPI	TRANSPORTE - HORISTA (COLETADO CAIXA)	Serviços	H	1,0000000	0,60	0,60		
					MO sem LS =>	14,57	LS =>	0,00	MO com LS =>	14,57
					Valor do BDI =>	4,46	Valor com BDI =>		21,63	

	Código	Banco	Descrição	Tipo	Und	Quant.	Valor Unit	Total
Composição	88262	SINAPI	CARPINTEIRO DE FORMAS COM ENCARGOS COMPLEMENTARES	SEDI - SERVIÇOS DIVERSOS	H	1,0000000	18,86	18,86
Composição Auxiliar	95330	SINAPI	CURSO DE CAPACITAÇÃO PARA CARPINTEIRO DE FÔRMAS (ENCARGOS COMPLEMENTARES) - HORISTA	SEDI - SERVIÇOS DIVERSOS	H	1,0000000	0,13	0,13
Insumo	00037370	SINAPI	ALIMENTACAO - HORISTA (COLETADO CAIXA)	Outros	H	1,0000000	0,01	0,01
Insumo	00001213	SINAPI	CARPINTEIRO DE FORMAS	Mão de Obra	H	1,0000000	16,13	16,13
Insumo	00037372	SINAPI	EXAMES - HORISTA (COLETADO CAIXA)	Outros	H	1,0000000	0,55	0,55
Insumo	00043459	SINAPI	FERRAMENTAS - FAMILIA CARPINTEIRO DE FORMAS - HORISTA (ENCARGOS COMPLEMENTARES - COLETADO CAIXA)	Equipamento	H	1,0000000	0,38	0,38

Composições Analíticas com Preço Unitário
CONSTRUÇÃO DE PRAÇA NO MUNICÍPIO DE CAMPESTRE DO MARANHÃO

Bancos
SINAPI - 04/2021 - Maranhão
SBC - 06/2021 - Maranhão
SICRO3 - 01/2021 - Maranhão
ORSE - 03/2021 - Sergipe
SEDOP - 03/2021 - Pará
SEINFRA - 027 - Ceará

B.D.I.
26,0%

Encargos Sociais
Não Desonerado: embutido nos
preços unitário dos insumos de
mão de obra, de acordo com as
bases.

Composições Analíticas com Preço Unitário

Insumo	00043483	SINAPI	EPI - FAMILIA CARPINTEIRO DE FORMAS - HORISTA (ENCARGOS COMPLEMENTARES - COLETADO CAIXA)	Equipamento	H	1,0000000	1,05	1,05
Insumo	00037373	SINAPI	SEGURO - HORISTA (COLETADO CAIXA)	Taxas	H	1,0000000	0,01	0,01
Insumo	00037371	SINAPI	TRANSPORTE - HORISTA (COLETADO CAIXA)	Serviços	H	1,0000000	0,60	0,60

MO sem LS => 16,26 LS => 0,00 MO com LS => 16,26

Valor do BDI => 4,90 Valor com BDI => 23,76

	Código	Banco	Descrição	Tipo	Und	Quant.	Valor Unit	Total
Composição	91534	SINAPI	COMPACTADOR DE SOLOS DE PERCUSSÃO (SOQUETE) COM MOTOR A GASOLINA 4 TEMPOS, POTÊNCIA 4 CV - CHI DIURNO. AF_08/2015	CHOR - CUSTOS HORÁRIOS DE MÁQUINAS E EQUIPAMENTOS	CHI	1,0000000	18,33	18,33
Composição Auxiliar	91530	SINAPI	COMPACTADOR DE SOLOS DE PERCUSSÃO (SOQUETE) COM MOTOR A GASOLINA 4 TEMPOS, POTÊNCIA 4 CV - JUROS. AF_08/2015	CHOR - CUSTOS HORÁRIOS DE MÁQUINAS E EQUIPAMENTOS	H	1,0000000	0,09	0,09
Composição Auxiliar	91529	SINAPI	COMPACTADOR DE SOLOS DE PERCUSSÃO (SOQUETE) COM MOTOR A GASOLINA 4 TEMPOS, POTÊNCIA 4 CV - DEPRECIAÇÃO. AF_08/2015	CHOR - CUSTOS HORÁRIOS DE MÁQUINAS E EQUIPAMENTOS	H	1,0000000	0,68	0,68
Composição Auxiliar	88297	SINAPI	OPERADOR DE MÁQUINAS E EQUIPAMENTOS COM ENCARGOS COMPLEMENTARES	SEDI - SERVIÇOS DIVERSOS	H	1,0000000	17,56	17,56

MO sem LS => 15,75 LS => 0,00 MO com LS => 15,75

Valor do BDI => 4,76 Valor com BDI => 23,09

	Código	Banco	Descrição	Tipo	Und	Quant.	Valor Unit	Total
Composição	91533	SINAPI	COMPACTADOR DE SOLOS DE PERCUSSÃO (SOQUETE) COM MOTOR A GASOLINA 4 TEMPOS, POTÊNCIA 4 CV - CHP DIURNO. AF_08/2015	CHOR - CUSTOS HORÁRIOS DE MÁQUINAS E EQUIPAMENTOS	CHP	1,0000000	24,39	24,39
Composição Auxiliar	91529	SINAPI	COMPACTADOR DE SOLOS DE PERCUSSÃO (SOQUETE) COM MOTOR A GASOLINA 4 TEMPOS, POTÊNCIA 4 CV - DEPRECIAÇÃO. AF_08/2015	CHOR - CUSTOS HORÁRIOS DE MÁQUINAS E EQUIPAMENTOS	H	1,0000000	0,68	0,68
Composição Auxiliar	91532	SINAPI	COMPACTADOR DE SOLOS DE PERCUSSÃO (SOQUETE) COM MOTOR A GASOLINA 4 TEMPOS, POTÊNCIA 4 CV - MATERIAIS NA OPERAÇÃO. AF_08/2015	CHOR - CUSTOS HORÁRIOS DE MÁQUINAS E EQUIPAMENTOS	H	1,0000000	5,21	5,21
Composição Auxiliar	91530	SINAPI	COMPACTADOR DE SOLOS DE PERCUSSÃO (SOQUETE) COM MOTOR A GASOLINA 4 TEMPOS, POTÊNCIA 4 CV - JUROS. AF_08/2015	CHOR - CUSTOS HORÁRIOS DE MÁQUINAS E EQUIPAMENTOS	H	1,0000000	0,09	0,09
Composição Auxiliar	91531	SINAPI	COMPACTADOR DE SOLOS DE PERCUSSÃO (SOQUETE) COM MOTOR A GASOLINA 4 TEMPOS, POTÊNCIA 4 CV - MANUTENÇÃO. AF_08/2015	CHOR - CUSTOS HORÁRIOS DE MÁQUINAS E EQUIPAMENTOS	H	1,0000000	0,85	0,85
Composição Auxiliar	88297	SINAPI	OPERADOR DE MÁQUINAS E EQUIPAMENTOS COM ENCARGOS COMPLEMENTARES	SEDI - SERVIÇOS DIVERSOS	H	1,0000000	17,56	17,56

MO sem LS => 15,75 LS => 0,00 MO com LS => 15,75

Valor do BDI => 6,34 Valor com BDI => 30,73

Composições Analíticas com Preço Unitário
CONSTRUÇÃO DE PRAÇA NO MUNICÍPIO DE CAMPESTRE DO MARANHÃO

Bancos
SINAPI - 04/2021 - Maranhão
SBC - 06/2021 - Maranhão
SICRO3 - 01/2021 - Maranhão
ORSE - 03/2021 - Sergipe
SEDOP - 03/2021 - Pará
SEINFRA - 027 - Ceará

B.D.I.
26,0%

Encargos Sociais
Não Desonerado: embutido nos
preços unitário dos insumos de
mão de obra, de acordo com as
bases.

Composições Analíticas com Preço Unitário

	Código	Banco	Descrição	Tipo	Und	Quant.	Valor Unit	Total
Composição	91529	SINAPI	COMPACTADOR DE SOLOS DE PERCUSSÃO (SOQUETE) COM MOTOR A GASOLINA 4 TEMPOS, POTÊNCIA 4 CV - DEPRECIAÇÃO. AF_08/2015	CHOR - CUSTOS HORÁRIOS DE MÁQUINAS E EQUIPAMENTOS	H	1,0000000	0,68	0,68
Insumo	00013458	SINAPI	COMPACTADOR DE SOLOS DE PERCURSAO (SOQUETE) COM MOTOR A GASOLINA 4 TEMPOS DE 4 HP (4 CV)	Equipamento	UN	0,0000533	12.880,76	0,68

MO sem LS => 0,00 LS => 0,00 MO com LS => 0,00

Valor do BDI => 0,17 Valor com BDI => 0,85

	Código	Banco	Descrição	Tipo	Und	Quant.	Valor Unit	Total
Composição	91530	SINAPI	COMPACTADOR DE SOLOS DE PERCUSSÃO (SOQUETE) COM MOTOR A GASOLINA 4 TEMPOS, POTÊNCIA 4 CV - JUROS. AF_08/2015	CHOR - CUSTOS HORÁRIOS DE MÁQUINAS E EQUIPAMENTOS	H	1,0000000	0,09	0,09
Insumo	00013458	SINAPI	COMPACTADOR DE SOLOS DE PERCURSAO (SOQUETE) COM MOTOR A GASOLINA 4 TEMPOS DE 4 HP (4 CV)	Equipamento	UN	0,0000074	12.880,76	0,09

MO sem LS => 0,00 LS => 0,00 MO com LS => 0,00

Valor do BDI => 0,02 Valor com BDI => 0,11

	Código	Banco	Descrição	Tipo	Und	Quant.	Valor Unit	Total
Composição	91531	SINAPI	COMPACTADOR DE SOLOS DE PERCUSSÃO (SOQUETE) COM MOTOR A GASOLINA 4 TEMPOS, POTÊNCIA 4 CV - MANUTENÇÃO. AF_08/2015	CHOR - CUSTOS HORÁRIOS DE MÁQUINAS E EQUIPAMENTOS	H	1,0000000	0,85	0,85
Insumo	00013458	SINAPI	COMPACTADOR DE SOLOS DE PERCURSAO (SOQUETE) COM MOTOR A GASOLINA 4 TEMPOS DE 4 HP (4 CV)	Equipamento	UN	0,0000667	12.880,76	0,85

MO sem LS => 0,00 LS => 0,00 MO com LS => 0,00

Valor do BDI => 0,22 Valor com BDI => 1,07

	Código	Banco	Descrição	Tipo	Und	Quant.	Valor Unit	Total
Composição	91532	SINAPI	COMPACTADOR DE SOLOS DE PERCUSSÃO (SOQUETE) COM MOTOR A GASOLINA 4 TEMPOS, POTÊNCIA 4 CV - MATERIAIS NA OPERAÇÃO. AF_08/2015	CHOR - CUSTOS HORÁRIOS DE MÁQUINAS E EQUIPAMENTOS	H	1,0000000	5,21	5,21
Insumo	00004222	SINAPI	GASOLINA COMUM	Material	L	1,0300000	5,06	5,21

MO sem LS => 0,00 LS => 0,00 MO com LS => 0,00

Valor do BDI => 1,35 Valor com BDI => 6,56

	Código	Banco	Descrição	Tipo	Und	Quant.	Valor Unit	Total
Composição	94971	SINAPI	CONCRETO FCK = 25MPA, TRAÇO 1:2,3:2,7 (CIMENTO/ AREIA MÉDIA/ BRITA 1) - PREPARO MECÂNICO COM BETONEIRA 600 L. AF_07/2016	FUES - FUNDAÇÕES E ESTRUTURAS	m³	1,0000000	375,09	375,09
Composição Auxiliar	89225	SINAPI	BETONEIRA CAPACIDADE NOMINAL DE 600 L, CAPACIDADE DE MISTURA 360 L, MOTOR ELÉTRICO TRIFÁSICO POTÊNCIA DE 4 CV, SEM CARREGADOR - CHP DIURNO. AF_11/2014	CHOR - CUSTOS HORÁRIOS DE MÁQUINAS E EQUIPAMENTOS	CHP	0,6400000	4,03	2,57

Composições Analíticas com Preço Unitário
CONSTRUÇÃO DE PRAÇA NO MUNICÍPIO DE CAMPESTRE DO MARANHÃO

Bancos
SINAPI - 04/2021 - Maranhão
SBC - 06/2021 - Maranhão
SICRO3 - 01/2021 - Maranhão
ORSE - 03/2021 - Sergipe
SEDOP - 03/2021 - Pará
SEINFRA - 027 - Ceará

B.D.I.
26,0%

Encargos Sociais
Não Desonerado: embutido nos
preços unitário dos insumos de
mão de obra, de acordo com as
bases.

Composições Analíticas com Preço Unitário

Composição Auxiliar	89226	SINAPI	BETONEIRA CAPACIDADE NOMINAL DE 600 L, CAPACIDADE DE MISTURA 360 L, MOTOR ELÉTRICO TRIFÁSICO POTÊNCIA DE 4 CV, SEM CARREGADOR - CHI DIURNO. AF_11/2014	CHOR - CUSTOS HORÁRIOS DE MÁQUINAS E EQUIPAMENTOS	CHI	0,6100000	1,20	0,73		
Composição Auxiliar	88316	SINAPI	SERVENTE COM ENCARGOS COMPLEMENTARES	SEDI - SERVIÇOS DIVERSOS	H	1,9800000	14,12	27,95		
Composição Auxiliar	88377	SINAPI	OPERADOR DE BETONEIRA ESTACIONÁRIA/MISTURADOR COM ENCARGOS COMPLEMENTARES	SEDI - SERVIÇOS DIVERSOS	H	1,2500000	17,16	21,45		
Insumo	00000370	SINAPI	AREIA MEDIA - POSTO JAZIDA/FORNECEDOR (RETIRADO NA JAZIDA, SEM TRANSPORTE)	Material	m³	0,7270000	52,50	38,16		
Insumo	00001379	SINAPI	CIMENTO PORTLAND COMPOSTO CP II-32	Material	KG	364,9400000	0,67	244,50		
Insumo	00004721	SINAPI	PEDRA BRITADA N. 1 (9,5 a 19 MM) POSTO PEDREIRA/FORNECEDOR, SEM FRETE	Material	m³	0,5970000	66,56	39,73		
				MO sem LS =>		42,00	LS =>	0,00	MO com LS =>	42,00
				Valor do BDI =>		97,52			Valor com BDI =>	472,61

	Código	Banco	Descrição	Tipo	Und	Quant.	Valor Unit	Total		
Composição	94972	SINAPI	CONCRETO FCK = 30MPA, TRAÇO 1:2,1:2,5 (CIMENTO/ AREIA MÉDIA/ BRITA 1) - PREPARO MECÂNICO COM BETONEIRA 600 L. AF_07/2016	FUES - FUNDAÇÕES E ESTRUTURAS	m³	1,0000000	391,15	391,15		
Composição Auxiliar	89225	SINAPI	BETONEIRA CAPACIDADE NOMINAL DE 600 L, CAPACIDADE DE MISTURA 360 L, MOTOR ELÉTRICO TRIFÁSICO POTÊNCIA DE 4 CV, SEM CARREGADOR - CHP DIURNO. AF_11/2014	CHOR - CUSTOS HORÁRIOS DE MÁQUINAS E EQUIPAMENTOS	CHP	0,6400000	4,03	2,57		
Composição Auxiliar	89226	SINAPI	BETONEIRA CAPACIDADE NOMINAL DE 600 L, CAPACIDADE DE MISTURA 360 L, MOTOR ELÉTRICO TRIFÁSICO POTÊNCIA DE 4 CV, SEM CARREGADOR - CHI DIURNO. AF_11/2014	CHOR - CUSTOS HORÁRIOS DE MÁQUINAS E EQUIPAMENTOS	CHI	0,6100000	1,20	0,73		
Composição Auxiliar	88316	SINAPI	SERVENTE COM ENCARGOS COMPLEMENTARES	SEDI - SERVIÇOS DIVERSOS	H	1,9600000	14,12	27,67		
Composição Auxiliar	88377	SINAPI	OPERADOR DE BETONEIRA ESTACIONÁRIA/MISTURADOR COM ENCARGOS COMPLEMENTARES	SEDI - SERVIÇOS DIVERSOS	H	1,2400000	17,16	21,27		
Insumo	00000370	SINAPI	AREIA MEDIA - POSTO JAZIDA/FORNECEDOR (RETIRADO NA JAZIDA, SEM TRANSPORTE)	Material	m³	0,7120000	52,50	37,38		
Insumo	00001379	SINAPI	CIMENTO PORTLAND COMPOSTO CP II-32	Material	KG	391,1700000	0,67	262,08		
Insumo	00004721	SINAPI	PEDRA BRITADA N. 1 (9,5 a 19 MM) POSTO PEDREIRA/FORNECEDOR, SEM FRETE	Material	m³	0,5927000	66,56	39,45		
				MO sem LS =>		41,62	LS =>	0,00	MO com LS =>	41,62
				Valor do BDI =>		101,69			Valor com BDI =>	492,84

	Código	Banco	Descrição	Tipo	Und	Quant.	Valor Unit	Total
Composição	94974	SINAPI	CONCRETO MAGRO PARA LASTRO, TRAÇO 1:4,5:4,5 (CIMENTO/ AREIA MÉDIA/ BRITA 1) - PREPARO MANUAL. AF_07/2016	FUES - FUNDAÇÕES E ESTRUTURAS	m³	1,0000000	372,13	372,13

Composições Analíticas com Preço Unitário
CONSTRUÇÃO DE PRAÇA NO MUNICÍPIO DE CAMPESTRE DO MARANHÃO

Bancos
SINAPI - 04/2021 - Maranhão
SBC - 06/2021 - Maranhão
SICRO3 - 01/2021 - Maranhão
ORSE - 03/2021 - Sergipe
SEDOP - 03/2021 - Pará
SEINFRA - 027 - Ceará

B.D.I.
26,0%

Encargos Sociais
Não Desonerado: embutido nos
preços unitário dos insumos de
mão de obra, de acordo com as
bases.

Composições Analíticas com Preço Unitário

Composição	88316	SINAPI	SERVENTE COM ENCARGOS COMPLEMENTARES	SEDI - SERVIÇOS DIVERSOS	H	10,0000000	14,12	141,20
Auxiliar								
Insumo	00000370	SINAPI	AREIA MEDIA - POSTO JAZIDA/FORNECEDOR (RETIRADO NA JAZIDA, SEM TRANSPORTE)	Material	m³	0,8530000	52,50	44,78
Insumo	00001379	SINAPI	CIMENTO PORTLAND COMPOSTO CP II-32	Material	KG	218,6500000	0,67	146,49
Insumo	00004721	SINAPI	PEDRA BRITADA N. 1 (9,5 a 19 MM) POSTO PEDREIRA/FORNECEDOR, SEM FRETE	Material	m³	0,5960000	66,56	39,66
				MO sem LS =>		115,30	LS =>	0,00
							MO com LS =>	115,30
				Valor do BDI =>		96,75	Valor com BDI =>	468,88

	Código	Banco	Descrição	Tipo	Und	Quant.	Valor Unit	Total
Composição	94968	SINAPI	CONCRETO MAGRO PARA LASTRO, TRAÇO 1:4,5:4,5 (CIMENTO/ AREIA MÉDIA/ BRITA 1) - PREPARO MECÂNICO COM BETONEIRA 600 L. AF_07/2016	FUES - FUNDAÇÕES E ESTRUTURAS	m³	1,0000000	281,59	281,59
Composição Auxiliar	89225	SINAPI	BETONEIRA CAPACIDADE NOMINAL DE 600 L, CAPACIDADE DE MISTURA 360 L, MOTOR ELÉTRICO TRIFÁSICO POTÊNCIA DE 4 CV, SEM CARREGADOR - CHP DIURNO. AF_11/2014	CHOR - CUSTOS HORÁRIOS DE MÁQUINAS E EQUIPAMENTOS	CHP	0,6900000	4,03	2,78
Composição Auxiliar	89226	SINAPI	BETONEIRA CAPACIDADE NOMINAL DE 600 L, CAPACIDADE DE MISTURA 360 L, MOTOR ELÉTRICO TRIFÁSICO POTÊNCIA DE 4 CV, SEM CARREGADOR - CHI DIURNO. AF_11/2014	CHOR - CUSTOS HORÁRIOS DE MÁQUINAS E EQUIPAMENTOS	CHI	0,6500000	1,20	0,78
Composição Auxiliar	88316	SINAPI	SERVENTE COM ENCARGOS COMPLEMENTARES	SEDI - SERVIÇOS DIVERSOS	H	2,1100000	14,12	29,79
Composição Auxiliar	88377	SINAPI	OPERADOR DE BETONEIRA ESTACIONÁRIA/MISTURADOR COM ENCARGOS COMPLEMENTARES	SEDI - SERVIÇOS DIVERSOS	H	1,3300000	17,16	22,82
Insumo	00000370	SINAPI	AREIA MEDIA - POSTO JAZIDA/FORNECEDOR (RETIRADO NA JAZIDA, SEM TRANSPORTE)	Material	m³	0,8320000	52,50	43,68
Insumo	00001379	SINAPI	CIMENTO PORTLAND COMPOSTO CP II-32	Material	KG	213,4500000	0,67	143,01
Insumo	00004721	SINAPI	PEDRA BRITADA N. 1 (9,5 a 19 MM) POSTO PEDREIRA/FORNECEDOR, SEM FRETE	Material	m³	0,5820000	66,56	38,73
				MO sem LS =>		44,73	LS =>	0,00
							MO com LS =>	44,73
				Valor do BDI =>		73,21	Valor com BDI =>	354,80

	Código	Banco	Descrição	Tipo	Und	Quant.	Valor Unit	Total
Composição	95805	SINAPI	CONDULETE DE PVC, TIPO B, PARA ELETRODUTO DE PVC SOLDÁVEL DN 25 MM (3/4"), APARENTE - FORNECIMENTO E INSTALAÇÃO. AF_11/2016	INEL - INSTALAÇÃO ELÉTRICA/ELETRIFICAÇÃO E ILUMINAÇÃO EXTERNA	UN	1,0000000	23,91	23,91
Composição Auxiliar	88264	SINAPI	ELETRICISTA COM ENCARGOS COMPLEMENTARES	SEDI - SERVIÇOS DIVERSOS	H	0,2889000	19,25	5,56
Composição Auxiliar	88247	SINAPI	AUXILIAR DE ELETRICISTA COM ENCARGOS COMPLEMENTARES	SEDI - SERVIÇOS DIVERSOS	H	0,2889000	14,34	4,14

Composições Analíticas com Preço Unitário
CONSTRUÇÃO DE PRAÇA NO MUNICÍPIO DE CAMPESTRE DO MARANHÃO

Bancos
SINAPI - 04/2021 - Maranhão
SBC - 06/2021 - Maranhão
SICRO3 - 01/2021 - Maranhão
ORSE - 03/2021 - Sergipe
SEDOP - 03/2021 - Pará
SEINFRA - 027 - Ceará

B.D.I.
26,0%

Encargos Sociais
Não Desonerado: embutido nos
preços unitário dos insumos de
mão de obra, de acordo com as
bases.

Composições Analíticas com Preço Unitário

Insumo	00011950	SINAPI	BUCHA DE NYLON SEM ABA S6, COM PARAFUSO DE 4,20 X 40 MM EM ACO ZINCADO COM ROSCA SOBERBA, CABECA CHATA E FENDA PHII I IPS	Material	UN	2,0000000	0,20	0,40
Insumo	00012010	SINAPI	CONDULETE EM PVC, TIPO "B", SEM TAMPA, DE 1/2" OU 3/4"	Material	UN	1,0000000	13,81	13,81

MO sem LS => 8,14 LS => 0,00 MO com LS => 8,14

Valor do BDI => 6,21 Valor com BDI => 30,12

	Código	Banco	Descrição	Tipo	Und	Quant.	Valor Unit	Total
Composição	95811	SINAPI	CONDULETE DE PVC, TIPO LB, PARA ELETRODUTO DE PVC SOLDÁVEL DN 25 MM (3/4"), APARENTE - FORNECIMENTO E INSTALAÇÃO. AF 11/2016	INEL - INSTALAÇÃO ELÉTRICA/ELETRIFICAÇÃO E ILUMINAÇÃO EXTERNA	UN	1,0000000	18,41	18,41
Composição Auxiliar	88264	SINAPI	ELETRICISTA COM ENCARGOS COMPLEMENTARES	SEDI - SERVIÇOS DIVERSOS	H	0,0952000	19,25	1,83
Composição Auxiliar	88247	SINAPI	AUXILIAR DE ELETRICISTA COM ENCARGOS COMPLEMENTARES	SEDI - SERVIÇOS DIVERSOS	H	0,0952000	14,34	1,36
Insumo	00012016	SINAPI	CONDULETE EM PVC, TIPO "LB", SEM TAMPA, DE 1/2" OU 3/4"	Material	UN	1,0000000	15,22	15,22

MO sem LS => 2,67 LS => 0,00 MO com LS => 2,67

Valor do BDI => 4,78 Valor com BDI => 23,19

	Código	Banco	Descrição	Tipo	Und	Quant.	Valor Unit	Total
Composição	91285	SINAPI	CORTADORA DE PISO COM MOTOR 4 TEMPOS A GASOLINA, POTÊNCIA DE 13 HP, COM DISCO DE CORTE DIAMANTADO SEGMENTADO PARA CONCRETO, DIÂMETRO DE 350 MM, FURO DE 1" (14 X 1") - CHI DIURNO. AF 08/2015	CHOR - CUSTOS HORÁRIOS DE MÁQUINAS E EQUIPAMENTOS	CHI	1,0000000	0,47	0,47
Composição Auxiliar	91279	SINAPI	CORTADORA DE PISO COM MOTOR 4 TEMPOS A GASOLINA, POTÊNCIA DE 13 HP, COM DISCO DE CORTE DIAMANTADO SEGMENTADO PARA CONCRETO, DIÂMETRO DE 350 MM, FURO DE 1" (14 X 1") - DEPRECIACÃO AF 08/2015	CHOR - CUSTOS HORÁRIOS DE MÁQUINAS E EQUIPAMENTOS	H	1,0000000	0,43	0,43
Composição Auxiliar	91280	SINAPI	CORTADORA DE PISO COM MOTOR 4 TEMPOS A GASOLINA, POTÊNCIA DE 13 HP, COM DISCO DE CORTE DIAMANTADO SEGMENTADO PARA CONCRETO, DIÂMETRO DE 350 MM, FURO DE 1" (14 X 1") - JUROS. AF 08/2015	CHOR - CUSTOS HORÁRIOS DE MÁQUINAS E EQUIPAMENTOS	H	1,0000000	0,04	0,04

MO sem LS => 0,00 LS => 0,00 MO com LS => 0,00

Valor do BDI => 0,12 Valor com BDI => 0,59

	Código	Banco	Descrição	Tipo	Und	Quant.	Valor Unit	Total
Composição	91283	SINAPI	CORTADORA DE PISO COM MOTOR 4 TEMPOS A GASOLINA, POTÊNCIA DE 13 HP, COM DISCO DE CORTE DIAMANTADO SEGMENTADO PARA CONCRETO, DIÂMETRO DE 350 MM, FURO DE 1" (14 X 1") - CHP DIURNO. AF 08/2015	CHOR - CUSTOS HORÁRIOS DE MÁQUINAS E EQUIPAMENTOS	CHP	1,0000000	18,18	18,18

Composições Analíticas com Preço Unitário
CONSTRUÇÃO DE PRAÇA NO MUNICÍPIO DE CAMPESTRE DO MARANHÃO

Bancos
SINAPI - 04/2021 - Maranhão
SBC - 06/2021 - Maranhão
SICRO3 - 01/2021 - Maranhão
ORSE - 03/2021 - Sergipe
SEDOP - 03/2021 - Pará
SEINFRA - 027 - Ceará

B.D.I.
26,0%

Encargos Sociais
Não Desonerado: embutido nos
preços unitário dos insumos de
mão de obra, de acordo com as
bases.

Composições Analíticas com Preço Unitário

Composição Auxiliar	91279	SINAPI	CORTADORA DE PISO COM MOTOR 4 TEMPOS A GASOLINA, POTÊNCIA DE 13 HP, COM DISCO DE CORTE DIAMANTADO SEGMENTADO PARA CONCRETO, DIÂMETRO DE 350 MM, FURO DE 1" (14 X 1") - DEPRECIAÇÃO AF_08/2015	CHOR - CUSTOS HORÁRIOS DE MÁQUINAS E EQUIPAMENTOS	H	1,0000000	0,43	0,43
Composição Auxiliar	91280	SINAPI	CORTADORA DE PISO COM MOTOR 4 TEMPOS A GASOLINA, POTÊNCIA DE 13 HP, COM DISCO DE CORTE DIAMANTADO SEGMENTADO PARA CONCRETO, DIÂMETRO DE 350 MM, FURO DE 1" (14 X 1") - JUROS. AF_08/2015	CHOR - CUSTOS HORÁRIOS DE MÁQUINAS E EQUIPAMENTOS	H	1,0000000	0,04	0,04
Composição Auxiliar	91281	SINAPI	CORTADORA DE PISO COM MOTOR 4 TEMPOS A GASOLINA, POTÊNCIA DE 13 HP, COM DISCO DE CORTE DIAMANTADO SEGMENTADO PARA CONCRETO, DIÂMETRO DE 350 MM, FURO DE 1" (14 X 1") - MANUTENÇÃO. AF_08/2015	CHOR - CUSTOS HORÁRIOS DE MÁQUINAS E EQUIPAMENTOS	H	1,0000000	0,54	0,54
Composição Auxiliar	91282	SINAPI	CORTADORA DE PISO COM MOTOR 4 TEMPOS A GASOLINA, POTÊNCIA DE 13 HP, COM DISCO DE CORTE DIAMANTADO SEGMENTADO PARA CONCRETO, DIÂMETRO DE 350 MM, FURO DE 1" (14 X 1") - MATERIAIS NA OPERAÇÃO. AF_08/2015	CHOR - CUSTOS HORÁRIOS DE MÁQUINAS E EQUIPAMENTOS	H	1,0000000	17,17	17,17

MO sem LS => 0,00 LS => 0,00 MO com LS => 0,00

Valor do BDI => 4,72 Valor com BDI => 22,90

	Código	Banco	Descrição	Tipo	Und	Quant.	Valor Unit	Total
Composição	91279	SINAPI	CORTADORA DE PISO COM MOTOR 4 TEMPOS A GASOLINA, POTÊNCIA DE 13 HP, COM DISCO DE CORTE DIAMANTADO SEGMENTADO PARA CONCRETO, DIÂMETRO DE 350 MM, FURO DE 1" (14 X 1") - DEPRECIAÇÃO AF_08/2015	CHOR - CUSTOS HORÁRIOS DE MÁQUINAS E EQUIPAMENTOS	H	1,0000000	0,43	0,43
Insumo	00011280	SINAPI	CORTADEIRA DE PISO DE CONCRETO E ASFALTO, PARA DISCO PADRAO DE DIAMETRO 350 MM (14") OU 450 MM (18") , MOTOR A GASOLINA, POTENCIA 13 HP SEM DISCO	Equipamento	UN	0,0000640	6.398,67	0,40
Insumo	00013887	SINAPI	DISCO DE CORTE DIAMANTADO SEGMENTADO PARA CONCRETO, DIAMETRO DE 350 MM. FURO DE 1 " (14 X 1 ")	Equipamento	UN	0,0000640	496,00	0,03

MO sem LS => 0,00 LS => 0,00 MO com LS => 0,00

Valor do BDI => 0,11 Valor com BDI => 0,54

	Código	Banco	Descrição	Tipo	Und	Quant.	Valor Unit	Total
Composição	91280	SINAPI	CORTADORA DE PISO COM MOTOR 4 TEMPOS A GASOLINA, POTÊNCIA DE 13 HP, COM DISCO DE CORTE DIAMANTADO SEGMENTADO PARA CONCRETO, DIÂMETRO DE 350 MM, FURO DE 1" (14 X 1") - JUROS. AF_08/2015	CHOR - CUSTOS HORÁRIOS DE MÁQUINAS E EQUIPAMENTOS	H	1,0000000	0,04	0,04
Insumo	00011280	SINAPI	CORTADEIRA DE PISO DE CONCRETO E ASFALTO, PARA DISCO PADRAO DE DIAMETRO 350 MM (14") OU 450 MM (18") , MOTOR A GASOLINA, POTENCIA 13 HP SEM DISCO	Equipamento	UN	0,0000076	6.398,67	0,04

MO sem LS => 0,00 LS => 0,00 MO com LS => 0,00

Valor do BDI => 0,01 Valor com BDI => 0,05

	Código	Banco	Descrição	Tipo	Und	Quant.	Valor Unit	Total
--	--------	-------	-----------	------	-----	--------	------------	-------

Composições Analíticas com Preço Unitário
CONSTRUÇÃO DE PRAÇA NO MUNICÍPIO DE CAMPESTRE DO MARANHÃO

Bancos
SINAPI - 04/2021 - Maranhão
SBC - 06/2021 - Maranhão
SICRO3 - 01/2021 - Maranhão
ORSE - 03/2021 - Sergipe
SEDOP - 03/2021 - Pará
SEINFRA - 027 - Ceará

B.D.I.
26,0%

Encargos Sociais
Não Desonerado: embutido nos
preços unitário dos insumos de
mão de obra, de acordo com as
bases.

Composições Analíticas com Preço Unitário

Composição	91281	SINAPI	CORTADORA DE PISO COM MOTOR 4 TEMPOS A GASOLINA, POTÊNCIA DE 13 HP, COM DISCO DE CORTE DIAMANTADO SEGMENTADO PARA CONCRETO, DIÂMETRO DE 350 MM, FURO DE 1" (14 X 1") - MANUTENÇÃO. AF_08/2015	CHOR - CUSTOS HORÁRIOS DE MÁQUINAS E EQUIPAMENTOS	H	1,0000000	0,54	0,54		
Insumo	00011280	SINAPI	CORTADEIRA DE PISO DE CONCRETO E ASFALTO, PARA DISCO PADRAO DE DIAMETRO 350 MM (14") OU 450 MM (18") , MOTOR A GASOLINA, POTENCIA 13 HP SEM DISCO	Equipamento	UN	0,0000800	6.398,67	0,51		
Insumo	00013887	SINAPI	DISCO DE CORTE DIAMANTADO SEGMENTADO PARA CONCRETO, DIAMETRO DE 350 MM. FURO DE 1 " (14 X 1 ")	Equipamento	UN	0,0000800	496,00	0,03		
				MO sem LS =>		0,00	LS =>	0,00	MO com LS =>	0,00
				Valor do BDI =>		0,14			Valor com BDI =>	0,68

	Código	Banco	Descrição	Tipo	Und	Quant.	Valor Unit	Total		
Composição	91282	SINAPI	CORTADORA DE PISO COM MOTOR 4 TEMPOS A GASOLINA, POTÊNCIA DE 13 HP, COM DISCO DE CORTE DIAMANTADO SEGMENTADO PARA CONCRETO, DIÂMETRO DE 350 MM, FURO DE 1" (14 X 1") - MATERIAIS NA OPERAÇÃO. AF_08/2015	CHOR - CUSTOS HORÁRIOS DE MÁQUINAS E EQUIPAMENTOS	H	1,0000000	17,17	17,17		
Insumo	00004222	SINAPI	GASOLINA COMUM	Material	L	3,3950000	5,06	17,17		
				MO sem LS =>		0,00	LS =>	0,00	MO com LS =>	0,00
				Valor do BDI =>		4,46			Valor com BDI =>	21,63

	Código	Banco	Descrição	Tipo	Und	Quant.	Valor Unit	Total		
Composição	92794	SINAPI	CORTE E DOBRA DE AÇO CA-50, DIÂMETRO DE 10,0 MM, UTILIZADO EM ESTRUTURAS DIVERSAS, EXCETO LAJES. AF_12/2015	FUES - FUNDAÇÕES E ESTRUTURAS	KG	1,0000000	11,73	11,73		
Composição Auxiliar	88245	SINAPI	ARMADOR COM ENCARGOS COMPLEMENTARES	SEDI - SERVIÇOS DIVERSOS	H	0,0125000	18,96	0,23		
Composição Auxiliar	88238	SINAPI	AJUDANTE DE ARMADOR COM ENCARGOS COMPLEMENTARES	SEDI - SERVIÇOS DIVERSOS	H	0,0018000	14,02	0,02		
Insumo	00000034	SINAPI	ACO CA-50, 10,0 MM, VERGALHAO	Material	KG	1,1100000	10,35	11,48		
				MO sem LS =>		0,22	LS =>	0,00	MO com LS =>	0,22
				Valor do BDI =>		3,04			Valor com BDI =>	14,77

	Código	Banco	Descrição	Tipo	Und	Quant.	Valor Unit	Total
Composição	92795	SINAPI	CORTE E DOBRA DE AÇO CA-50, DIÂMETRO DE 12,5 MM, UTILIZADO EM ESTRUTURAS DIVERSAS, EXCETO LAJES. AF_12/2015	FUES - FUNDAÇÕES E ESTRUTURAS	KG	1,0000000	10,09	10,09
Composição Auxiliar	88245	SINAPI	ARMADOR COM ENCARGOS COMPLEMENTARES	SEDI - SERVIÇOS DIVERSOS	H	0,0070000	18,96	0,13
Composição Auxiliar	88238	SINAPI	AJUDANTE DE ARMADOR COM ENCARGOS COMPLEMENTARES	SEDI - SERVIÇOS DIVERSOS	H	0,0010000	14,02	0,01

Composições Analíticas com Preço Unitário
CONSTRUÇÃO DE PRAÇA NO MUNICÍPIO DE CAMPESTRE DO MARANHÃO

Bancos
SINAPI - 04/2021 - Maranhão
SBC - 06/2021 - Maranhão
SICRO3 - 01/2021 - Maranhão
ORSE - 03/2021 - Sergipe
SEDOP - 03/2021 - Pará
SEINFRA - 027 - Ceará

B.D.I.
26,0%

Encargos Sociais
Não Desonerado: embutido nos
preços unitário dos insumos de
mão de obra, de acordo com as
bases.

Composições Analíticas com Preço Unitário

Insumo	00043055	SINAPI	ACO CA-50, 12,5 MM OU 16,0 MM, VERGALHAO	Material	KG	1,1100000	8,97	9,95
				MO sem LS =>	0,12	LS =>	0,00	MO com LS => 0,12
				Valor do BDI =>	2,62			Valor com BDI => 12,71

	Código	Banco	Descrição	Tipo	Und	Quant.	Valor Unit	Total
Composição	92792	SINAPI	CORTE E DOBRA DE AÇO CA-50, DIÂMETRO DE 6,3 MM, UTILIZADO EM ESTRUTURAS DIVERSAS, EXCETO LAJES. AF_12/2015	FUES - FUNDAÇÕES E ESTRUTURAS	KG	1,0000000	12,55	12,55
Composição Auxiliar	88238	SINAPI	AJUDANTE DE ARMADOR COM ENCARGOS COMPLEMENTARES	SEDI - SERVIÇOS DIVERSOS	H	0,0059000	14,02	0,08
Composição Auxiliar	88245	SINAPI	ARMADOR COM ENCARGOS COMPLEMENTARES	SEDI - SERVIÇOS DIVERSOS	H	0,0420000	18,96	0,79
Insumo	00000032	SINAPI	ACO CA-50, 6,3 MM, VERGALHAO	Material	KG	1,0700000	10,92	11,68
				MO sem LS =>	0,74	LS =>	0,00	MO com LS => 0,74
				Valor do BDI =>	3,26			Valor com BDI => 15,81

	Código	Banco	Descrição	Tipo	Und	Quant.	Valor Unit	Total
Composição	92801	SINAPI	CORTE E DOBRA DE AÇO CA-50, DIÂMETRO DE 6,3 MM, UTILIZADO EM LAJE. AF_12/2015	FUES - FUNDAÇÕES E ESTRUTURAS	KG	1,0000000	12,32	12,32
Composição Auxiliar	88238	SINAPI	AJUDANTE DE ARMADOR COM ENCARGOS COMPLEMENTARES	SEDI - SERVIÇOS DIVERSOS	H	0,0044000	14,02	0,06
Composição Auxiliar	88245	SINAPI	ARMADOR COM ENCARGOS COMPLEMENTARES	SEDI - SERVIÇOS DIVERSOS	H	0,0310000	18,96	0,58
Insumo	00000032	SINAPI	ACO CA-50, 6,3 MM, VERGALHAO	Material	KG	1,0700000	10,92	11,68
				MO sem LS =>	0,54	LS =>	0,00	MO com LS => 0,54
				Valor do BDI =>	3,20			Valor com BDI => 15,52

	Código	Banco	Descrição	Tipo	Und	Quant.	Valor Unit	Total
Composição	92793	SINAPI	CORTE E DOBRA DE AÇO CA-50, DIÂMETRO DE 8,0 MM, UTILIZADO EM ESTRUTURAS DIVERSAS, EXCETO LAJES. AF_12/2015	FUES - FUNDAÇÕES E ESTRUTURAS	KG	1,0000000	12,65	12,65
Composição Auxiliar	88245	SINAPI	ARMADOR COM ENCARGOS COMPLEMENTARES	SEDI - SERVIÇOS DIVERSOS	H	0,0224000	18,96	0,42
Composição Auxiliar	88238	SINAPI	AJUDANTE DE ARMADOR COM ENCARGOS COMPLEMENTARES	SEDI - SERVIÇOS DIVERSOS	H	0,0032000	14,02	0,04
Insumo	00000033	SINAPI	ACO CA-50, 8,0 MM, VERGALHAO	Material	KG	1,1100000	10,99	12,19
				MO sem LS =>	0,39	LS =>	0,00	MO com LS => 0,39
				Valor do BDI =>	3,28			Valor com BDI => 15,93

	Código	Banco	Descrição	Tipo	Und	Quant.	Valor Unit	Total
--	--------	-------	-----------	------	-----	--------	------------	-------

Composições Analíticas com Preço Unitário
CONSTRUÇÃO DE PRAÇA NO MUNICÍPIO DE CAMPESTRE DO MARANHÃO

Bancos
SINAPI - 04/2021 - Maranhão
SBC - 06/2021 - Maranhão
SICRO3 - 01/2021 - Maranhão
ORSE - 03/2021 - Sergipe
SEDOP - 03/2021 - Pará
SEINFRA - 027 - Ceará

B.D.I.
26,0%

Encargos Sociais
Não Desonerado: embutido nos
preços unitário dos insumos de
mão de obra, de acordo com as
bases.

Composições Analíticas com Preço Unitário

Composição	92802	SINAPI	CORTE E DOBRA DE AÇO CA-50, DIÂMETRO DE 8,0 MM, UTILIZADO EM LAJE. AF_12/2015	FUES - FUNDAÇÕES E ESTRUTURAS	KG	1,0000000	12,52	12,52		
Composição Auxiliar	88238	SINAPI	AJUDANTE DE ARMADOR COM ENCARGOS COMPLEMENTARES	SEDI - SERVIÇOS DIVERSOS	H	0,0023000	14,02	0,03		
Composição Auxiliar	88245	SINAPI	ARMADOR COM ENCARGOS COMPLEMENTARES	SEDI - SERVIÇOS DIVERSOS	H	0,0162000	18,96	0,30		
Insumo	00000033	SINAPI	ACO CA-50, 8,0 MM, VERGALHAO	Material	KG	1,1100000	10,99	12,19		
				MO sem LS =>		0,28	LS =>	0,00	MO com LS =>	0,28
				Valor do BDI =>		3,25			Valor com BDI =>	15,77

	Código	Banco	Descrição	Tipo	Und	Quant.	Valor Unit	Total		
Composição	92799	SINAPI	CORTE E DOBRA DE AÇO CA-60, DIÂMETRO DE 4,2 MM, UTILIZADO EM LAJE. AF_12/2015	FUES - FUNDAÇÕES E ESTRUTURAS	KG	1,0000000	12,42	12,42		
Composição Auxiliar	88245	SINAPI	ARMADOR COM ENCARGOS COMPLEMENTARES	SEDI - SERVIÇOS DIVERSOS	H	0,0933000	18,96	1,76		
Composição Auxiliar	88238	SINAPI	AJUDANTE DE ARMADOR COM ENCARGOS COMPLEMENTARES	SEDI - SERVIÇOS DIVERSOS	H	0,0131000	14,02	0,18		
Insumo	00043059	SINAPI	ACO CA-60, 4,2 MM, OU 5,0 MM, OU 6,0 MM, OU 7,0 MM, VERGALHAO	Material	KG	1,0700000	9,80	10,48		
				MO sem LS =>		1,65	LS =>	0,00	MO com LS =>	1,65
				Valor do BDI =>		3,22			Valor com BDI =>	15,64

	Código	Banco	Descrição	Tipo	Und	Quant.	Valor Unit	Total		
Composição	92791	SINAPI	CORTE E DOBRA DE AÇO CA-60, DIÂMETRO DE 5,0 MM, UTILIZADO EM ESTRUTURAS DIVERSAS, EXCETO LAJES. AF_12/2015	FUES - FUNDAÇÕES E ESTRUTURAS	KG	1,0000000	12,08	12,08		
Composição Auxiliar	88245	SINAPI	ARMADOR COM ENCARGOS COMPLEMENTARES	SEDI - SERVIÇOS DIVERSOS	H	0,0769000	18,96	1,45		
Composição Auxiliar	88238	SINAPI	AJUDANTE DE ARMADOR COM ENCARGOS COMPLEMENTARES	SEDI - SERVIÇOS DIVERSOS	H	0,0108000	14,02	0,15		
Insumo	00043059	SINAPI	ACO CA-60, 4,2 MM, OU 5,0 MM, OU 6,0 MM, OU 7,0 MM, VERGALHAO	Material	KG	1,0700000	9,80	10,48		
				MO sem LS =>		1,37	LS =>	0,00	MO com LS =>	1,37
				Valor do BDI =>		3,14			Valor com BDI =>	15,22

	Código	Banco	Descrição	Tipo	Und	Quant.	Valor Unit	Total
Composição	92800	SINAPI	CORTE E DOBRA DE AÇO CA-60, DIÂMETRO DE 5,0 MM, UTILIZADO EM LAJE. AF_12/2015	FUES - FUNDAÇÕES E ESTRUTURAS	KG	1,0000000	11,69	11,69
Composição Auxiliar	88245	SINAPI	ARMADOR COM ENCARGOS COMPLEMENTARES	SEDI - SERVIÇOS DIVERSOS	H	0,0581000	18,96	1,10
Composição Auxiliar	88238	SINAPI	AJUDANTE DE ARMADOR COM ENCARGOS COMPLEMENTARES	SEDI - SERVIÇOS DIVERSOS	H	0,0082000	14,02	0,11
Insumo	00043059	SINAPI	ACO CA-60, 4,2 MM, OU 5,0 MM, OU 6,0 MM, OU 7,0 MM, VERGALHAO	Material	KG	1,0700000	9,80	10,48

Composições Analíticas com Preço Unitário
CONSTRUÇÃO DE PRAÇA NO MUNICÍPIO DE CAMPESTRE DO MARANHÃO

Bancos
SINAPI - 04/2021 - Maranhão
SBC - 06/2021 - Maranhão
SICRO3 - 01/2021 - Maranhão
ORSE - 03/2021 - Sergipe
SEDOP - 03/2021 - Pará
SEINFRA - 027 - Ceará

B.D.I.
26,0%

Encargos Sociais
Não Desonerado: embutido nos
preços unitário dos insumos de
mão de obra, de acordo com as
bases.

Composições Analíticas com Preço Unitário

MO sem LS => 1,03 LS => 0,00 MO com LS => 1,03
 Valor do BDI => 3,03 Valor com BDI => 14,72

	Código	Banco	Descrição	Tipo	Und	Quant.	Valor Unit	Total	
Composição	95308	SINAPI	CURSO DE CAPACITAÇÃO PARA AJUDANTE DE ARMADOR (ENCARGOS COMPLEMENTARES) - HORISTA	SEDI - SERVIÇOS DIVERSOS	H	1,0000000	0,09	0,09	
Insumo	00006114	SINAPI	AJUDANTE DE ARMADOR	Mão de Obra	H	0,0082000	11,23	0,09	
					MO sem LS =>	0,09	LS =>	0,00 MO com LS =>	0,09
					Valor do BDI =>	0,02	Valor com BDI =>		0,11

	Código	Banco	Descrição	Tipo	Und	Quant.	Valor Unit	Total	
Composição	95309	SINAPI	CURSO DE CAPACITAÇÃO PARA AJUDANTE DE CARPINTEIRO (ENCARGOS COMPLEMENTARES) - HORISTA	SEDI - SERVIÇOS DIVERSOS	H	1,0000000	0,13	0,13	
Insumo	00006117	SINAPI	CARPINTEIRO AUXILIAR	Mão de Obra	H	0,0105000	12,70	0,13	
					MO sem LS =>	0,13	LS =>	0,00 MO com LS =>	0,13
					Valor do BDI =>	0,03	Valor com BDI =>		0,16

	Código	Banco	Descrição	Tipo	Und	Quant.	Valor Unit	Total	
Composição	95312	SINAPI	CURSO DE CAPACITAÇÃO PARA AJUDANTE DE PEDREIRO (ENCARGOS COMPLEMENTARES) - HORISTA	SEDI - SERVIÇOS DIVERSOS	H	1,0000000	0,11	0,11	
Insumo	00006127	SINAPI	AUXILIAR DE PEDREIRO	Mão de Obra	H	0,0105000	11,34	0,11	
					MO sem LS =>	0,11	LS =>	0,00 MO com LS =>	0,11
					Valor do BDI =>	0,02	Valor com BDI =>		0,13

	Código	Banco	Descrição	Tipo	Und	Quant.	Valor Unit	Total	
Composição	95313	SINAPI	CURSO DE CAPACITAÇÃO PARA AJUDANTE ESPECIALIZADO (ENCARGOS COMPLEMENTARES) - HORISTA	SEDI - SERVIÇOS DIVERSOS	H	1,0000000	0,12	0,12	
Insumo	00000242	SINAPI	AJUDANTE ESPECIALIZADO	Mão de Obra	H	0,0082000	14,72	0,12	
					MO sem LS =>	0,12	LS =>	0,00 MO com LS =>	0,12
					Valor do BDI =>	0,03	Valor com BDI =>		0,15

	Código	Banco	Descrição	Tipo	Und	Quant.	Valor Unit	Total	
Composição	95314	SINAPI	CURSO DE CAPACITAÇÃO PARA ARMADOR (ENCARGOS COMPLEMENTARES) - HORISTA	SEDI - SERVIÇOS DIVERSOS	H	1,0000000	0,13	0,13	
Insumo	00000378	SINAPI	ARMADOR	Mão de Obra	H	0,0082000	16,13	0,13	
					MO sem LS =>	0,13	LS =>	0,00 MO com LS =>	0,13
					Valor do BDI =>	0,03	Valor com BDI =>		0,16

Composições Analíticas com Preço Unitário
CONSTRUÇÃO DE PRAÇA NO MUNICÍPIO DE CAMPESTRE DO MARANHÃO

Bancos
SINAPI - 04/2021 - Maranhão
SBC - 06/2021 - Maranhão
SICRO3 - 01/2021 - Maranhão
ORSE - 03/2021 - Sergipe
SEDOP - 03/2021 - Pará
SEINFRA - 027 - Ceará

B.D.I.
26,0%

Encargos Sociais
Não Desonerado: embutido nos
preços unitário dos insumos de
mão de obra, de acordo com as
bases.

Composições Analíticas com Preço Unitário

	Código	Banco	Descrição	Tipo	Und	Quant.	Valor Unit	Total
Composição	95316	SINAPI	CURSO DE CAPACITAÇÃO PARA AUXILIAR DE ELETRICISTA (ENCARGOS COMPLEMENTARES) - HORISTA	SEDI - SERVIÇOS DIVERSOS	H	1,0000000	0,30	0,30
Insumo	00000247	SINAPI	AJUDANTE DE ELETRICISTA	Mão de Obra	H	0,0266000	11,34	0,30

MO sem LS => 0,30 LS => 0,00 MO com LS => 0,30

Valor do BDI => 0,07 Valor com BDI => 0,37

	Código	Banco	Descrição	Tipo	Und	Quant.	Valor Unit	Total
Composição	95317	SINAPI	CURSO DE CAPACITAÇÃO PARA AUXILIAR DE ENCANADOR OU BOMBEIRO HIDRÁULICO (ENCARGOS COMPLEMENTARES) - HORISTA	SEDI - SERVIÇOS DIVERSOS	H	1,0000000	0,14	0,14
Insumo	00000246	SINAPI	AUXILIAR DE ENCANADOR OU BOMBEIRO HIDRAULICO	Mão de Obra	H	0,0128000	11,42	0,14

MO sem LS => 0,14 LS => 0,00 MO com LS => 0,14

Valor do BDI => 0,03 Valor com BDI => 0,17

	Código	Banco	Descrição	Tipo	Und	Quant.	Valor Unit	Total
Composição	95324	SINAPI	CURSO DE CAPACITAÇÃO PARA AZULEJISTA OU LADRILHISTA (ENCARGOS COMPLEMENTARES) - HORISTA	SEDI - SERVIÇOS DIVERSOS	H	1,0000000	0,21	0,21
Insumo	00004760	SINAPI	AZULEJISTA OU LADRILHEIRO	Mão de Obra	H	0,0105000	20,07	0,21

MO sem LS => 0,21 LS => 0,00 MO com LS => 0,21

Valor do BDI => 0,05 Valor com BDI => 0,26

	Código	Banco	Descrição	Tipo	Und	Quant.	Valor Unit	Total
Composição	95328	SINAPI	CURSO DE CAPACITAÇÃO PARA CALCETEIRO (ENCARGOS COMPLEMENTARES) - HORISTA	SEDI - SERVIÇOS DIVERSOS	H	1,0000000	0,13	0,13
Insumo	00004759	SINAPI	CALCETEIRO	Mão de Obra	H	0,0082000	16,19	0,13

MO sem LS => 0,13 LS => 0,00 MO com LS => 0,13

Valor do BDI => 0,03 Valor com BDI => 0,16

	Código	Banco	Descrição	Tipo	Und	Quant.	Valor Unit	Total
Composição	95329	SINAPI	CURSO DE CAPACITAÇÃO PARA CARPINTEIRO DE ESQUADRIA (ENCARGOS COMPLEMENTARES) - HORISTA	SEDI - SERVIÇOS DIVERSOS	H	1,0000000	0,15	0,15
Insumo	00001214	SINAPI	CARPINTEIRO DE ESQUADRIAS	Mão de Obra	H	0,0105000	14,42	0,15

MO sem LS => 0,15 LS => 0,00 MO com LS => 0,15

Valor do BDI => 0,03 Valor com BDI => 0,18

	Código	Banco	Descrição	Tipo	Und	Quant.	Valor Unit	Total
--	---------------	--------------	------------------	-------------	------------	---------------	-------------------	--------------

Composições Analíticas com Preço Unitário
CONSTRUÇÃO DE PRAÇA NO MUNICÍPIO DE CAMPESTRE DO MARANHÃO

Bancos
SINAPI - 04/2021 - Maranhão
SBC - 06/2021 - Maranhão
SICRO3 - 01/2021 - Maranhão
ORSE - 03/2021 - Sergipe
SEDOP - 03/2021 - Pará
SEINFRA - 027 - Ceará

B.D.I.
26,0%

Encargos Sociais
Não Desonerado: embutido nos
preços unitário dos insumos de
mão de obra, de acordo com as
bases.

Composições Analíticas com Preço Unitário

Composição	95330	SINAPI	CURSO DE CAPACITAÇÃO PARA CARPINTEIRO DE FÔRMAS (ENCARGOS COMPLEMENTARES) - HORISTA	SEDI - SERVIÇOS DIVERSOS	H	1,0000000	0,13	0,13
Insumo	00001213	SINAPI	CARPINTEIRO DE FORMAS	Mão de Obra	H	0,0082000	16,13	0,13
				MO sem LS =>		0,13	LS =>	0,00
				MO com LS =>				0,13
				Valor do BDI =>		0,03	Valor com BDI =>	0,16

	Código	Banco	Descrição	Tipo	Und	Quant.	Valor Unit	Total
Composição	95332	SINAPI	CURSO DE CAPACITAÇÃO PARA ELETRICISTA (ENCARGOS COMPLEMENTARES) - HORISTA	SEDI - SERVIÇOS DIVERSOS	H	1,0000000	0,42	0,42
Insumo	00002436	SINAPI	ELETRICISTA	Mão de Obra	H	0,0266000	16,13	0,42
				MO sem LS =>		0,42	LS =>	0,00
				MO com LS =>				0,42
				Valor do BDI =>		0,10	Valor com BDI =>	0,52

	Código	Banco	Descrição	Tipo	Und	Quant.	Valor Unit	Total
Composição	95335	SINAPI	CURSO DE CAPACITAÇÃO PARA ENCANADOR OU BOMBEIRO HIDRÁULICO (ENCARGOS COMPLEMENTARES) - HORISTA	SEDI - SERVIÇOS DIVERSOS	H	1,0000000	0,20	0,20
Insumo	00002696	SINAPI	ENCANADOR OU BOMBEIRO HIDRAULICO	Mão de Obra	H	0,0128000	16,13	0,20
				MO sem LS =>		0,20	LS =>	0,00
				MO com LS =>				0,20
				Valor do BDI =>		0,05	Valor com BDI =>	0,25

	Código	Banco	Descrição	Tipo	Und	Quant.	Valor Unit	Total
Composição	95337	SINAPI	CURSO DE CAPACITAÇÃO PARA GESSEIRO (ENCARGOS COMPLEMENTARES) - HORISTA	SEDI - SERVIÇOS DIVERSOS	H	1,0000000	0,13	0,13
Insumo	00012872	SINAPI	GESSEIRO	Mão de Obra	H	0,0082000	16,13	0,13
				MO sem LS =>		0,13	LS =>	0,00
				MO com LS =>				0,13
				Valor do BDI =>		0,03	Valor com BDI =>	0,16

	Código	Banco	Descrição	Tipo	Und	Quant.	Valor Unit	Total
Composição	95390	SINAPI	CURSO DE CAPACITAÇÃO PARA JARDINEIRO (ENCARGOS COMPLEMENTARES) - HORISTA	SEDI - SERVIÇOS DIVERSOS	H	1,0000000	0,05	0,05
Insumo	00025964	SINAPI	JARDINEIRO	Mão de Obra	H	0,0036000	15,59	0,05
				MO sem LS =>		0,05	LS =>	0,00
				MO com LS =>				0,05
				Valor do BDI =>		0,01	Valor com BDI =>	0,06

	Código	Banco	Descrição	Tipo	Und	Quant.	Valor Unit	Total
Composição	95341	SINAPI	CURSO DE CAPACITAÇÃO PARA MARMORISTA/GRANITEIRO (ENCARGOS COMPLEMENTARES) - HORISTA	SEDI - SERVIÇOS DIVERSOS	H	1,0000000	0,19	0,19
Insumo	00004755	SINAPI	MARMORISTA / GRANITEIRO	Mão de Obra	H	0,0105000	18,78	0,19

Composições Analíticas com Preço Unitário
CONSTRUÇÃO DE PRAÇA NO MUNICÍPIO DE CAMPESTRE DO MARANHÃO

Bancos
SINAPI - 04/2021 - Maranhão
SBC - 06/2021 - Maranhão
SICRO3 - 01/2021 - Maranhão
ORSE - 03/2021 - Sergipe
SEDOP - 03/2021 - Pará
SEINFRA - 027 - Ceará

B.D.I.
26,0%

Encargos Sociais
Não Desonerado: embutido nos
preços unitário dos insumos de
mão de obra, de acordo com as
bases.

Composições Analíticas com Preço Unitário

MO sem LS => 0,19 LS => 0,00 MO com LS => 0,19
 Valor do BDI => 0,04 Valor com BDI => 0,23

	Código	Banco	Descrição	Tipo	Und	Quant.	Valor Unit	Total
Composição	95344	SINAPI	CURSO DE CAPACITAÇÃO PARA MONTADOR DE ESTRUTURA METÁLICA (ENCARGOS COMPLEMENTARES) - HORISTA	SEDI - SERVIÇOS DIVERSOS	H	1,0000000	0,12	0,12
Insumo	00025957	SINAPI	MONTADOR DE ESTRUTURAS METALICAS	Mão de Obra	H	0,0082000	15,74	0,12
				MO sem LS =>		0,12	LS => 0,00	MO com LS => 0,12
				Valor do BDI =>		0,03		Valor com BDI => 0,15

	Código	Banco	Descrição	Tipo	Und	Quant.	Valor Unit	Total
Composição	95346	SINAPI	CURSO DE CAPACITAÇÃO PARA MOTORISTA DE BASCULANTE (ENCARGOS COMPLEMENTARES) - HORISTA	SEDI - SERVIÇOS DIVERSOS	H	1,0000000	0,05	0,05
Insumo	00020020	SINAPI	MOTORISTA DE CAMINHAO-BASCULANTE	Mão de Obra	H	0,0036000	16,56	0,05
				MO sem LS =>		0,05	LS => 0,00	MO com LS => 0,05
				Valor do BDI =>		0,01		Valor com BDI => 0,06

	Código	Banco	Descrição	Tipo	Und	Quant.	Valor Unit	Total
Composição	95347	SINAPI	CURSO DE CAPACITAÇÃO PARA MOTORISTA DE CAMINHÃO (ENCARGOS COMPLEMENTARES) - HORISTA	SEDI - SERVIÇOS DIVERSOS	H	1,0000000	0,06	0,06
Insumo	00004093	SINAPI	MOTORISTA DE CAMINHAO	Mão de Obra	H	0,0036000	17,55	0,06
				MO sem LS =>		0,06	LS => 0,00	MO com LS => 0,06
				Valor do BDI =>		0,01		Valor com BDI => 0,07

	Código	Banco	Descrição	Tipo	Und	Quant.	Valor Unit	Total
Composição	95348	SINAPI	CURSO DE CAPACITAÇÃO PARA MOTORISTA DE CAMINHÃO E CARRETA (ENCARGOS COMPLEMENTARES) - HORISTA	SEDI - SERVIÇOS DIVERSOS	H	1,0000000	0,08	0,08
Insumo	00004094	SINAPI	MOTORISTA DE CAMINHAO-CARRETA	Mão de Obra	H	0,0036000	23,44	0,08
				MO sem LS =>		0,08	LS => 0,00	MO com LS => 0,08
				Valor do BDI =>		0,02		Valor com BDI => 0,10

	Código	Banco	Descrição	Tipo	Und	Quant.	Valor Unit	Total
Composição	95351	SINAPI	CURSO DE CAPACITAÇÃO PARA MOTORISTA OPERADOR DE MUNCK (ENCARGOS COMPLEMENTARES) - HORISTA	SEDI - SERVIÇOS DIVERSOS	H	1,0000000	0,20	0,20
Insumo	00004096	SINAPI	MOTORISTA OPERADOR DE CAMINHAO COM MUNCK	Mão de Obra	H	0,0117000	17,14	0,20
				MO sem LS =>		0,20	LS => 0,00	MO com LS => 0,20
				Valor do BDI =>		0,05		Valor com BDI => 0,25

Composições Analíticas com Preço Unitário
CONSTRUÇÃO DE PRAÇA NO MUNICÍPIO DE CAMPESTRE DO MARANHÃO

Bancos
SINAPI - 04/2021 - Maranhão
SBC - 06/2021 - Maranhão
SICRO3 - 01/2021 - Maranhão
ORSE - 03/2021 - Sergipe
SEDOP - 03/2021 - Pará
SEINFRA - 027 - Ceará

B.D.I.
26,0%

Encargos Sociais
Não Desonerado: embutido nos
preços unitário dos insumos de
mão de obra, de acordo com as
bases.

Composições Analíticas com Preço Unitário

	Código	Banco	Descrição	Tipo	Und	Quant.	Valor Unit	Total
Composição	95389	SINAPI	CURSO DE CAPACITAÇÃO PARA OPERADOR DE BETONEIRA ESTACIONÁRIA/MISTURADOR (ENCARGOS COMPLEMENTARES) - HORISTA	SEDI - SERVIÇOS DIVERSOS	H	1,0000000	0,09	0,09
Insumo	00037666	SINAPI	OPERADOR DE BETONEIRA ESTACIONARIA / MISTURADOR	Mão de Obra	H	0,0059000	15,26	0,09
				MO sem LS =>		0,09	LS => 0,00	MO com LS => 0,09
				Valor do BDI =>		0,02		Valor com BDI => 0,11
Composição	95356	SINAPI	CURSO DE CAPACITAÇÃO PARA OPERADOR DE DEMARCADORA DE FAIXAS (ENCARGOS COMPLEMENTARES) - HORISTA	SEDI - SERVIÇOS DIVERSOS	H	1,0000000	0,11	0,11
Insumo	00025960	SINAPI	OPERADOR DE DEMARCADORA DE FAIXAS DE TRAFEGO	Mão de Obra	H	0,0059000	19,47	0,11
				MO sem LS =>		0,11	LS => 0,00	MO com LS => 0,11
				Valor do BDI =>		0,02		Valor com BDI => 0,13
Composição	95357	SINAPI	CURSO DE CAPACITAÇÃO PARA OPERADOR DE ESCAVADEIRA (ENCARGOS COMPLEMENTARES) - HORISTA	SEDI - SERVIÇOS DIVERSOS	H	1,0000000	0,17	0,17
Insumo	00004234	SINAPI	OPERADOR DE ESCAVADEIRA	Mão de Obra	H	0,0082000	21,35	0,17
				MO sem LS =>		0,17	LS => 0,00	MO com LS => 0,17
				Valor do BDI =>		0,04		Valor com BDI => 0,21
Composição	95358	SINAPI	CURSO DE CAPACITAÇÃO PARA OPERADOR DE GUINCHO (ENCARGOS COMPLEMENTARES) - HORISTA	SEDI - SERVIÇOS DIVERSOS	H	1,0000000	0,16	0,16
Insumo	00004253	SINAPI	OPERADOR DE GUINCHO OU GUINCHEIRO	Mão de Obra	H	0,0117000	14,03	0,16
				MO sem LS =>		0,16	LS => 0,00	MO com LS => 0,16
				Valor do BDI =>		0,04		Valor com BDI => 0,20
Composição	95363	SINAPI	CURSO DE CAPACITAÇÃO PARA OPERADOR DE MOTONIVELADORA (ENCARGOS COMPLEMENTARES) - HORISTA	SEDI - SERVIÇOS DIVERSOS	H	1,0000000	0,14	0,14
Insumo	00004239	SINAPI	OPERADOR DE MOTONIVELADORA	Mão de Obra	H	0,0059000	24,30	0,14
				MO sem LS =>		0,14	LS => 0,00	MO com LS => 0,14
				Valor do BDI =>		0,03		Valor com BDI => 0,17
	Código	Banco	Descrição	Tipo	Und	Quant.	Valor Unit	Total

Composições Analíticas com Preço Unitário
CONSTRUÇÃO DE PRAÇA NO MUNICÍPIO DE CAMPESTRE DO MARANHÃO

Bancos
SINAPI - 04/2021 - Maranhão
SBC - 06/2021 - Maranhão
SICRO3 - 01/2021 - Maranhão
ORSE - 03/2021 - Sergipe
SEDOP - 03/2021 - Pará
SEINFRA - 027 - Ceará

B.D.I.
26,0%

Encargos Sociais
Não Desonerado: embutido nos
preços unitário dos insumos de
mão de obra, de acordo com as
bases.

Composições Analíticas com Preço Unitário

Composição	95360	SINAPI	CURSO DE CAPACITAÇÃO PARA OPERADOR DE MÁQUINAS E EQUIPAMENTOS (ENCARGOS COMPLEMENTARES) - HORISTA	SEDI - SERVIÇOS DIVERSOS	H	1,0000000	0,12	0,12
Insumo	00004230	SINAPI	OPERADOR DE MAQUINAS E TRATORES DIVERSOS (TERRAPLANAGEM)	Mão de Obra	H	0,0082000	15,63	0,12
				MO sem LS =>		0,12	LS =>	0,00
				Valor do BDI =>		0,03	Valor com BDI =>	0,15

	Código	Banco	Descrição	Tipo	Und	Quant.	Valor Unit	Total
Composição	95365	SINAPI	CURSO DE CAPACITAÇÃO PARA OPERADOR DE PAVIMENTADORA (ENCARGOS COMPLEMENTARES) - HORISTA	SEDI - SERVIÇOS DIVERSOS	H	1,0000000	0,12	0,12
Insumo	00025959	SINAPI	OPERADOR DE PAVIMENTADORA / MESA VIBROACABADORA	Mão de Obra	H	0,0059000	20,44	0,12
				MO sem LS =>		0,12	LS =>	0,00
				Valor do BDI =>		0,03	Valor com BDI =>	0,15

	Código	Banco	Descrição	Tipo	Und	Quant.	Valor Unit	Total
Composição	95364	SINAPI	CURSO DE CAPACITAÇÃO PARA OPERADOR DE PÁ CARREGADEIRA (ENCARGOS COMPLEMENTARES) - HORISTA	SEDI - SERVIÇOS DIVERSOS	H	1,0000000	0,10	0,10
Insumo	00004248	SINAPI	OPERADOR DE PA CARREGADEIRA	Mão de Obra	H	0,0059000	17,29	0,10
				MO sem LS =>		0,10	LS =>	0,00
				Valor do BDI =>		0,02	Valor com BDI =>	0,12

	Código	Banco	Descrição	Tipo	Und	Quant.	Valor Unit	Total
Composição	95366	SINAPI	CURSO DE CAPACITAÇÃO PARA OPERADOR DE ROLO COMPACTADOR (ENCARGOS COMPLEMENTARES) - HORISTA	SEDI - SERVIÇOS DIVERSOS	H	1,0000000	0,08	0,08
Insumo	00004238	SINAPI	OPERADOR DE ROLO COMPACTADOR	Mão de Obra	H	0,0059000	13,86	0,08
				MO sem LS =>		0,08	LS =>	0,00
				Valor do BDI =>		0,02	Valor com BDI =>	0,10

	Código	Banco	Descrição	Tipo	Und	Quant.	Valor Unit	Total
Composição	95371	SINAPI	CURSO DE CAPACITAÇÃO PARA PEDREIRO (ENCARGOS COMPLEMENTARES) - HORISTA	SEDI - SERVIÇOS DIVERSOS	H	1,0000000	0,24	0,24
Insumo	00004750	SINAPI	PEDREIRO	Mão de Obra	H	0,0151000	16,13	0,24
				MO sem LS =>		0,24	LS =>	0,00
				Valor do BDI =>		0,06	Valor com BDI =>	0,30

	Código	Banco	Descrição	Tipo	Und	Quant.	Valor Unit	Total
Composição	95372	SINAPI	CURSO DE CAPACITAÇÃO PARA PINTOR (ENCARGOS COMPLEMENTARES) - HORISTA	SEDI - SERVIÇOS DIVERSOS	H	1,0000000	0,16	0,16
Insumo	00004783	SINAPI	PINTOR	Mão de Obra	H	0,0105000	16,13	0,16

Composições Analíticas com Preço Unitário
CONSTRUÇÃO DE PRAÇA NO MUNICÍPIO DE CAMPESTRE DO MARANHÃO

Bancos
SINAPI - 04/2021 - Maranhão
SBC - 06/2021 - Maranhão
SICRO3 - 01/2021 - Maranhão
ORSE - 03/2021 - Sergipe
SEDOP - 03/2021 - Pará
SEINFRA - 027 - Ceará

B.D.I.
26,0%

Encargos Sociais
Não Desonerado: embutido nos
preços unitário dos insumos de
mão de obra, de acordo com as
bases.

Composições Analíticas com Preço Unitário

MO sem LS => 0,16 LS => 0,00 MO com LS => 0,16
 Valor do BDI => 0,04 Valor com BDI => 0,20

	Código	Banco	Descrição	Tipo	Und	Quant.	Valor Unit	Total
Composição	95376	SINAPI	CURSO DE CAPACITAÇÃO PARA RASTELEIRO (ENCARGOS COMPLEMENTARES) - HORISTA	SEDI - SERVIÇOS DIVERSOS	H	1,0000000	0,04	0,04
Insumo	00025961	SINAPI	RASTELEIRO	Mão de Obra	H	0,0036000	13,82	0,04
				MO sem LS =>		0,04	LS => 0,00	MO com LS => 0,04
				Valor do BDI =>		0,01		Valor com BDI => 0,05

	Código	Banco	Descrição	Tipo	Und	Quant.	Valor Unit	Total
Composição	95377	SINAPI	CURSO DE CAPACITAÇÃO PARA SERRALHEIRO (ENCARGOS COMPLEMENTARES) - HORISTA	SEDI - SERVIÇOS DIVERSOS	H	1,0000000	0,13	0,13
Insumo	00006110	SINAPI	SERRALHEIRO	Mão de Obra	H	0,0082000	16,13	0,13
				MO sem LS =>		0,13	LS => 0,00	MO com LS => 0,13
				Valor do BDI =>		0,03		Valor com BDI => 0,16

	Código	Banco	Descrição	Tipo	Und	Quant.	Valor Unit	Total
Composição	95378	SINAPI	CURSO DE CAPACITAÇÃO PARA SERVENTE (ENCARGOS COMPLEMENTARES) - HORISTA	SEDI - SERVIÇOS DIVERSOS	H	1,0000000	0,17	0,17
Insumo	00006111	SINAPI	SERVENTE DE OBRAS	Mão de Obra	H	0,0151000	11,36	0,17
				MO sem LS =>		0,17	LS => 0,00	MO com LS => 0,17
				Valor do BDI =>		0,04		Valor com BDI => 0,21

	Código	Banco	Descrição	Tipo	Und	Quant.	Valor Unit	Total
Composição	95385	SINAPI	CURSO DE CAPACITAÇÃO PARA TELHADISTA (ENCARGOS COMPLEMENTARES) - HORISTA	SEDI - SERVIÇOS DIVERSOS	H	1,0000000	0,15	0,15
Insumo	00012869	SINAPI	TELHADOR	Mão de Obra	H	0,0082000	19,25	0,15
				MO sem LS =>		0,15	LS => 0,00	MO com LS => 0,15
				Valor do BDI =>		0,03		Valor com BDI => 0,18

	Código	Banco	Descrição	Tipo	Und	Quant.	Valor Unit	Total
Composição	95406	SINAPI	CURSO DE CAPACITAÇÃO PARA TOPÓGRAFO (ENCARGOS COMPLEMENTARES) - HORISTA	SEDI - SERVIÇOS DIVERSOS	H	1,0000000	0,14	0,14
Insumo	00007592	SINAPI	TOPOGRAFO	Mão de Obra	H	0,0059000	24,60	0,14
				MO sem LS =>		0,14	LS => 0,00	MO com LS => 0,14
				Valor do BDI =>		0,03		Valor com BDI => 0,17

Composições Analíticas com Preço Unitário
CONSTRUÇÃO DE PRAÇA NO MUNICÍPIO DE CAMPESTRE DO MARANHÃO

Bancos
SINAPI - 04/2021 - Maranhão
SBC - 06/2021 - Maranhão
SICRO3 - 01/2021 - Maranhão
ORSE - 03/2021 - Sergipe
SEDOP - 03/2021 - Pará
SEINFRA - 027 - Ceará

B.D.I.
26,0%

Encargos Sociais
Não Desonerado: embutido nos
preços unitário dos insumos de
mão de obra, de acordo com as
bases.

Composições Analíticas com Preço Unitário

	Código	Banco	Descrição	Tipo	Und	Quant.	Valor Unit	Total
Composição	95386	SINAPI	CURSO DE CAPACITAÇÃO PARA TRATORISTA (ENCARGOS COMPLEMENTARES) - HORISTA	SEDI - SERVIÇOS DIVERSOS	H	1,0000000	0,14	0,14
Insumo	00004237	SINAPI	OPERADOR DE TRATOR - EXCLUSIVE AGROPECUARIA	Mão de Obra	H	0,0082000	17,12	0,14

MO sem LS => 0,14 LS => 0,00 MO com LS => 0,14

Valor do BDI => 0,03 Valor com BDI => 0,17

	Código	Banco	Descrição	Tipo	Und	Quant.	Valor Unit	Total
Composição	91911	SINAPI	CURVA 90 GRAUS PARA ELETRODUTO, PVC, ROSCÁVEL, DN 20 MM (1/2"), PARA CIRCUITOS TERMINAIS, INSTALADA EM PAREDE - FORNECIMENTO E INSTALAÇÃO AF_12/2015	INEL - INSTALAÇÃO ELÉTRICA/ELETRIFICAÇÃO E ILUMINAÇÃO EXTERNA	UN	1,0000000	10,97	10,97
Composição Auxiliar	88264	SINAPI	ELETRICISTA COM ENCARGOS COMPLEMENTARES	SEDI - SERVIÇOS DIVERSOS	H	0,2150000	19,25	4,13
Composição Auxiliar	88247	SINAPI	AUXILIAR DE ELETRICISTA COM ENCARGOS COMPLEMENTARES	SEDI - SERVIÇOS DIVERSOS	H	0,2150000	14,34	3,08
Insumo	00001870	SINAPI	CURVA 90 GRAUS, LONGA, DE PVC RIGIDO ROSCAVEL, DE 1/2", PARA ELETRODUTO	Material	UN	1,0000000	3,76	3,76

MO sem LS => 6,05 LS => 0,00 MO com LS => 6,05

Valor do BDI => 2,85 Valor com BDI => 13,82

	Código	Banco	Descrição	Tipo	Und	Quant.	Valor Unit	Total
Composição	127	ORSE	Concreto simples usinado fck=21mpa, bombeado, lançado e adensado em superestrutura	Concreto Simples	m³	1,0000000	432,16	432,16
Composição Auxiliar	128	ORSE	Lançamento de concreto usinado, bombeado, em peças armadas da superestrutura, inclusive colocação, adensamento e acabamento	Concreto Simples	m³	1,0000000	40,12	40,12
Insumo	00025950	SINAPI	SERVICO DE BOMBEAMENTO DE CONCRETO COM CONSUMO MINIMO DE 40 M3	Material	m³	1,0000000	36,54	36,54
Insumo	00034492	SINAPI	CONCRETO USINADO BOMBEAVEL, CLASSE DE RESISTENCIA C20, COM BRITA 0 E 1, SLUMP = 100 +/- 20 MM, EXCLUI SERVICO DE BOMBAMENTO (NRR 8953)	Material	m³	1,0000000	355,50	355,50

MO sem LS => 32,90 LS => 0,00 MO com LS => 32,90

Valor do BDI => 112,36 Valor com BDI => 544,52

	Código	Banco	Descrição	Tipo	Und	Quant.	Valor Unit	Total
Composição	101891	SINAPI	DISJUNTOR MONOPOLAR TIPO NEMA, CORRENTE NOMINAL DE 35 ATÉ 50A - FORNECIMENTO E INSTALAÇÃO. AF_10/2020	INEL - INSTALAÇÃO ELÉTRICA/ELETRIFICAÇÃO E ILUMINAÇÃO EXTERNA	UN	1,0000000	22,56	22,56
Composição Auxiliar	88264	SINAPI	ELETRICISTA COM ENCARGOS COMPLEMENTARES	SEDI - SERVIÇOS DIVERSOS	H	0,1352000	19,25	2,60
Composição Auxiliar	88247	SINAPI	AUXILIAR DE ELETRICISTA COM ENCARGOS COMPLEMENTARES	SEDI - SERVIÇOS DIVERSOS	H	0,1352000	14,34	1,93
Insumo	00002386	SINAPI	DISJUNTOR TIPO NEMA, MONOPOLAR 35 ATE 50 A, TENSAO MAXIMA DE 240 V	Material	UN	1,0000000	16,97	16,97

Composições Analíticas com Preço Unitário
CONSTRUÇÃO DE PRAÇA NO MUNICÍPIO DE CAMPESTRE DO MARANHÃO

Bancos
SINAPI - 04/2021 - Maranhão
SBC - 06/2021 - Maranhão
SICRO3 - 01/2021 - Maranhão
ORSE - 03/2021 - Sergipe
SEDOP - 03/2021 - Pará
SEINFRA - 027 - Ceará

B.D.I.
26,0%

Encargos Sociais
Não Desonerado: embutido nos
preços unitário dos insumos de
mão de obra, de acordo com as
bases.

Composições Analíticas com Preço Unitário

Insumo	00001574	SINAPI	TERMINAL A COMPRESSAO EM COBRE ESTANHADO PARA CABO 10 MM2, 1 FURO E 1 COMPRESSAO, PARA PARAFUSO DE FIXACAO M6	Material	UN	1,0000000	1,06	1,06		
				MO sem LS =>		3,80	LS =>	0,00	MO com LS =>	3,80
				Valor do BDI =>		5,86			Valor com BDI =>	28,42

	Código	Banco	Descrição	Tipo	Und	Quant.	Valor Unit	Total		
Composição	88264	SINAPI	ELETRICISTA COM ENCARGOS COMPLEMENTARES	SEDI - SERVIÇOS DIVERSOS	H	1,0000000	19,25	19,25		
Composição Auxiliar	95332	SINAPI	CURSO DE CAPACITAÇÃO PARA ELETRICISTA (ENCARGOS COMPLEMENTARES) - HORISTA	SEDI - SERVIÇOS DIVERSOS	H	1,0000000	0,42	0,42		
Insumo	00037370	SINAPI	ALIMENTACAO - HORISTA (COLETADO CAIXA)	Outros	H	1,0000000	0,01	0,01		
Insumo	00002436	SINAPI	ELETRICISTA	Mão de Obra	H	1,0000000	16,13	16,13		
Insumo	00043484	SINAPI	EPI - FAMILIA ELETRICISTA - HORISTA (ENCARGOS COMPLEMENTARES - COLETADO CAIXA)	Equipamento	H	1,0000000	0,91	0,91		
Insumo	00043460	SINAPI	FERRAMENTAS - FAMILIA ELETRICISTA - HORISTA (ENCARGOS COMPLEMENTARES - COLETADO CAIXA)	Equipamento	H	1,0000000	0,62	0,62		
Insumo	00037372	SINAPI	EXAMES - HORISTA (COLETADO CAIXA)	Outros	H	1,0000000	0,55	0,55		
Insumo	00037373	SINAPI	SEGURO - HORISTA (COLETADO CAIXA)	Taxas	H	1,0000000	0,01	0,01		
Insumo	00037371	SINAPI	TRANSPORTE - HORISTA (COLETADO CAIXA)	Serviços	H	1,0000000	0,60	0,60		
				MO sem LS =>		16,55	LS =>	0,00	MO com LS =>	16,55
				Valor do BDI =>		5,00			Valor com BDI =>	24,25

	Código	Banco	Descrição	Tipo	Und	Quant.	Valor Unit	Total		
Composição	91862	SINAPI	ELETRODUTO RÍGIDO ROSCÁVEL, PVC, DN 20 MM (1/2"), PARA CIRCUITOS TERMINAIS, INSTALADO EM FORRO - FORNECIMENTO E INSTALAÇÃO AF_12/2015	INEL - INSTALAÇÃO ELÉTRICA/ELETRIFICAÇÃO E ILUMINAÇÃO EXTERNA	M	1,0000000	6,93	6,93		
Composição Auxiliar	91170	SINAPI	FIXAÇÃO DE TUBOS HORIZONTAIS DE PVC, CPVC OU COBRE DIÂMETROS MENORES OU IGUAIS A 40 MM OU ELETROCALHAS ATÉ 150MM DE LARGURA, COM ABRAÇADEIRA METÁLICA RÍGIDA TIPO D 1/2", FIXADA EM PERFILADO EM LAJE. AF_05/2015	INHI - INSTALAÇÕES HIDROS SANITÁRIAS	M	1,0000000	2,39	2,39		
Composição Auxiliar	88264	SINAPI	ELETRICISTA COM ENCARGOS COMPLEMENTARES	SEDI - SERVIÇOS DIVERSOS	H	0,0650000	19,25	1,25		
Composição Auxiliar	88247	SINAPI	AUXILIAR DE ELETRICISTA COM ENCARGOS COMPLEMENTARES	SEDI - SERVIÇOS DIVERSOS	H	0,0650000	14,34	0,93		
Insumo	00002673	SINAPI	ELETRODUTO DE PVC RIGIDO ROSCAVEL DE 1/2 ", SEM LUVA	Material	M	1,0170000	2,33	2,36		
				MO sem LS =>		3,05	LS =>	0,00	MO com LS =>	3,05
				Valor do BDI =>		1,80			Valor com BDI =>	8,73

Composições Analíticas com Preço Unitário
CONSTRUÇÃO DE PRAÇA NO MUNICÍPIO DE CAMPESTRE DO MARANHÃO

Bancos
SINAPI - 04/2021 - Maranhão
SBC - 06/2021 - Maranhão
SICRO3 - 01/2021 - Maranhão
ORSE - 03/2021 - Sergipe
SEDOP - 03/2021 - Pará
SEINFRA - 027 - Ceará

B.D.I.
26,0%

Encargos Sociais
Não Desonerado: embutido nos
preços unitário dos insumos de
mão de obra, de acordo com as
bases.

Composições Analíticas com Preço Unitário

	Código	Banco	Descrição	Tipo	Und	Quant.	Valor Unit	Total			
Composição	91870	SINAPI	ELETRODUTO RÍGIDO ROSCÁVEL, PVC, DN 20 MM (1/2"), PARA CIRCUITOS TERMINAIS, INSTALADO EM PAREDE - FORNECIMENTO E INSTALAÇÃO AF_12/2015	INEL - INSTALAÇÃO ELÉTRICA/ELETRIFICAÇÃO E ILUMINAÇÃO EXTERNA	M	1,0000000	7,45	7,45			
Composição Auxiliar	88264	SINAPI	ELETRICISTA COM ENCARGOS COMPLEMENTARES	SEDI - SERVIÇOS DIVERSOS	H	0,1520000	19,25	2,92			
Composição Auxiliar	88247	SINAPI	AUXILIAR DE ELETRICISTA COM ENCARGOS COMPLEMENTARES	SEDI - SERVIÇOS DIVERSOS	H	0,1520000	14,34	2,17			
Insumo	00002673	SINAPI	ELETRODUTO DE PVC RIGIDO ROSCAVEL DE 1/2 ", SEM LUVA	Material	M	1,0170000	2,33	2,36			
					MO sem LS =>		4,27	LS =>	0,00	MO com LS =>	4,27
					Valor do BDI =>		1,93		Valor com BDI =>		9,38

	Código	Banco	Descrição	Tipo	Und	Quant.	Valor Unit	Total			
Composição	88267	SINAPI	ENCANADOR OU BOMBEIRO HIDRÁULICO COM ENCARGOS COMPLEMENTARES	SEDI - SERVIÇOS DIVERSOS	H	1,0000000	18,58	18,58			
Composição Auxiliar	95335	SINAPI	CURSO DE CAPACITAÇÃO PARA ENCANADOR OU BOMBEIRO HIDRÁULICO (ENCARGOS COMPLEMENTARES) - HORISTA	SEDI - SERVIÇOS DIVERSOS	H	1,0000000	0,20	0,20			
Insumo	00037370	SINAPI	ALIMENTACAO - HORISTA (COLETADO CAIXA)	Outros	H	1,0000000	0,01	0,01			
Insumo	00002696	SINAPI	ENCANADOR OU BOMBEIRO HIDRAULICO	Mão de Obra	H	1,0000000	16,13	16,13			
Insumo	00037372	SINAPI	EXAMES - HORISTA (COLETADO CAIXA)	Outros	H	1,0000000	0,55	0,55			
Insumo	00043485	SINAPI	EPI - FAMILIA ENCANADOR - HORISTA (ENCARGOS COMPLEMENTARES - COLETADO CAIXA)	Equipamento	H	1,0000000	0,80	0,80			
Insumo	00043461	SINAPI	FERRAMENTAS - FAMILIA ENCANADOR - HORISTA (ENCARGOS COMPLEMENTARES - COLETADO CAIXA)	Equipamento	H	1,0000000	0,28	0,28			
Insumo	00037373	SINAPI	SEGURO - HORISTA (COLETADO CAIXA)	Taxas	H	1,0000000	0,01	0,01			
Insumo	00037371	SINAPI	TRANSPORTE - HORISTA (COLETADO CAIXA)	Serviços	H	1,0000000	0,60	0,60			
					MO sem LS =>		16,33	LS =>	0,00	MO com LS =>	16,33
					Valor do BDI =>		4,83		Valor com BDI =>		23,41

	Código	Banco	Descrição	Tipo	Und	Quant.	Valor Unit	Total
Composição	91486	SINAPI	ESPARGIDOR DE ASFALTO PRESSURIZADO, TANQUE 6 M3 COM ISOLAÇÃO TÉRMICA, AQUECIDO COM 2 MAÇARICOS, COM BARRA ESPARGIDORA 3,60 M, MONTADO SOBRE CAMINHÃO TOCO, PBT 14.300 KG, POTÊNCIA 185 CV - CHI DIURNO. AF_08/2015	CHOR - CUSTOS HORÁRIOS DE MÁQUINAS E EQUIPAMENTOS	CHI	1,0000000	41,85	41,85
Composição Auxiliar	91484	SINAPI	ESPARGIDOR DE ASFALTO PRESSURIZADO, TANQUE 6 M3 COM ISOLAÇÃO TÉRMICA, AQUECIDO COM 2 MAÇARICOS, COM BARRA ESPARGIDORA 3,60 M, MONTADO SOBRE CAMINHÃO TOCO, PBT 14.300 KG, POTÊNCIA 185 CV - IMPOSTOS E SEGUROS. AF_08/2015	CHOR - CUSTOS HORÁRIOS DE MÁQUINAS E EQUIPAMENTOS	H	1,0000000	1,19	1,19

Composições Analíticas com Preço Unitário
CONSTRUÇÃO DE PRAÇA NO MUNICÍPIO DE CAMPESTRE DO MARANHÃO

Bancos
SINAPI - 04/2021 - Maranhão
SBC - 06/2021 - Maranhão
SICRO3 - 01/2021 - Maranhão
ORSE - 03/2021 - Sergipe
SEDOP - 03/2021 - Pará
SEINFRA - 027 - Ceará

B.D.I.
26,0%

Encargos Sociais
Não Desonerado: embutido nos
preços unitário dos insumos de
mão de obra, de acordo com as
bases.

Composições Analíticas com Preço Unitário

Composição Auxiliar	91469	SINAPI	ESPARGIDOR DE ASFALTO PRESSURIZADO, TANQUE 6 M3 COM ISOLAÇÃO TÉRMICA, AQUECIDO COM 2 MAÇARICOS, COM BARRA ESPARGIDORA 3,60 M, MONTADO SOBRE CAMINHÃO TOCO, PBT 14.300 KG, POTÊNCIA 185 CV - JUROS. AF_08/2015	CHOR - CUSTOS HORÁRIOS DE MÁQUINAS E EQUIPAMENTOS	H	1,0000000	3,77	3,77		
Composição Auxiliar	91468	SINAPI	ESPARGIDOR DE ASFALTO PRESSURIZADO, TANQUE 6 M3 COM ISOLAÇÃO TÉRMICA, AQUECIDO COM 2 MAÇARICOS, COM BARRA ESPARGIDORA 3,60 M, MONTADO SOBRE CAMINHÃO TOCO, PBT 14.300 KG, POTÊNCIA 185 CV - DEPRECIAÇÃO. AF_08/2015	CHOR - CUSTOS HORÁRIOS DE MÁQUINAS E EQUIPAMENTOS	H	1,0000000	17,47	17,47		
Composição Auxiliar	88282	SINAPI	MOTORISTA DE CAMINHÃO COM ENCARGOS COMPLEMENTARES	SEDI - SERVIÇOS DIVERSOS	H	1,0000000	19,42	19,42		
				MO sem LS =>		17,61	LS =>	0,00	MO com LS =>	17,61
				Valor do BDI =>		10,88	Valor com BDI =>		52,73	

	Código	Banco	Descrição	Tipo	Und	Quant.	Valor Unit	Total
Composição	83362	SINAPI	ESPARGIDOR DE ASFALTO PRESSURIZADO, TANQUE 6 M3 COM ISOLAÇÃO TÉRMICA, AQUECIDO COM 2 MAÇARICOS, COM BARRA ESPARGIDORA 3,60 M, MONTADO SOBRE CAMINHÃO TOCO, PBT 14.300 KG, POTÊNCIA 185 CV - CHP DIURNO. AF_08/2015	CHOR - CUSTOS HORÁRIOS DE MÁQUINAS E EQUIPAMENTOS	CHP	1,0000000	202,54	202,54
Composição Auxiliar	83361	SINAPI	ESPARGIDOR DE ASFALTO PRESSURIZADO, TANQUE 6 M3 COM ISOLAÇÃO TÉRMICA, AQUECIDO COM 2 MAÇARICOS, COM BARRA ESPARGIDORA 3,60 M, MONTADO SOBRE CAMINHÃO TOCO, PBT 14.300 KG, POTÊNCIA 185 CV - MANUTENÇÃO. AF_08/2015	CHOR - CUSTOS HORÁRIOS DE MÁQUINAS E EQUIPAMENTOS	H	1,0000000	13,63	13,63
Composição Auxiliar	91484	SINAPI	ESPARGIDOR DE ASFALTO PRESSURIZADO, TANQUE 6 M3 COM ISOLAÇÃO TÉRMICA, AQUECIDO COM 2 MAÇARICOS, COM BARRA ESPARGIDORA 3,60 M, MONTADO SOBRE CAMINHÃO TOCO, PBT 14.300 KG, POTÊNCIA 185 CV - IMPOSTOS E SEGUROS. AF_08/2015	CHOR - CUSTOS HORÁRIOS DE MÁQUINAS E EQUIPAMENTOS	H	1,0000000	1,19	1,19
Composição Auxiliar	91469	SINAPI	ESPARGIDOR DE ASFALTO PRESSURIZADO, TANQUE 6 M3 COM ISOLAÇÃO TÉRMICA, AQUECIDO COM 2 MAÇARICOS, COM BARRA ESPARGIDORA 3,60 M, MONTADO SOBRE CAMINHÃO TOCO, PBT 14.300 KG, POTÊNCIA 185 CV - JUROS. AF_08/2015	CHOR - CUSTOS HORÁRIOS DE MÁQUINAS E EQUIPAMENTOS	H	1,0000000	3,77	3,77
Composição Auxiliar	91485	SINAPI	ESPARGIDOR DE ASFALTO PRESSURIZADO, TANQUE 6 M3 COM ISOLAÇÃO TÉRMICA, AQUECIDO COM 2 MAÇARICOS, COM BARRA ESPARGIDORA 3,60 M, MONTADO SOBRE CAMINHÃO TOCO, PBT 14.300 KG, POTÊNCIA 185 CV - MATERIAIS NA OPERAÇÃO. AF_08/2015	CHOR - CUSTOS HORÁRIOS DE MÁQUINAS E EQUIPAMENTOS	H	1,0000000	147,06	147,06
Composição Auxiliar	91468	SINAPI	ESPARGIDOR DE ASFALTO PRESSURIZADO, TANQUE 6 M3 COM ISOLAÇÃO TÉRMICA, AQUECIDO COM 2 MAÇARICOS, COM BARRA ESPARGIDORA 3,60 M, MONTADO SOBRE CAMINHÃO TOCO, PBT 14.300 KG, POTÊNCIA 185 CV - DEPRECIAÇÃO. AF_08/2015	CHOR - CUSTOS HORÁRIOS DE MÁQUINAS E EQUIPAMENTOS	H	1,0000000	17,47	17,47

Composições Analíticas com Preço Unitário
CONSTRUÇÃO DE PRAÇA NO MUNICÍPIO DE CAMPESTRE DO MARANHÃO

Bancos
SINAPI - 04/2021 - Maranhão
SBC - 06/2021 - Maranhão
SICRO3 - 01/2021 - Maranhão
ORSE - 03/2021 - Sergipe
SEDOP - 03/2021 - Pará
SEINFRA - 027 - Ceará

B.D.I.
26,0%

Encargos Sociais
Não Desonerado: embutido nos
preços unitário dos insumos de
mão de obra, de acordo com as
bases.

Composições Analíticas com Preço Unitário

Composição Auxiliar	88282	SINAPI	MOTORISTA DE CAMINHÃO COM ENCARGOS COMPLEMENTARES	SEDI - SERVIÇOS DIVERSOS	H	1,0000000	19,42	19,42
				MO sem LS =>		17,61	LS => 0,00	MO com LS => 17,61
				Valor do BDI =>		52,66		Valor com BDI => 255,20

	Código	Banco	Descrição	Tipo	Und	Quant.	Valor Unit	Total
Composição	91468	SINAPI	ESPARGIDOR DE ASFALTO PRESSURIZADO, TANQUE 6 M3 COM ISOLAÇÃO TÉRMICA, AQUECIDO COM 2 MAÇARICOS, COM BARRA ESPARGIDORA 3,60 M, MONTADO SOBRE CAMINHÃO TOCO, PBT 14.300 KG, POTÊNCIA 185 CV - DEPRECIAÇÃO. AF_08/2015	CHOR - CUSTOS HORÁRIOS DE MÁQUINAS E EQUIPAMENTOS	H	1,0000000	17,47	17,47
Insumo	00037754	SINAPI	CAMINHÃO TOCO, PESO BRUTO TOTAL 14300 KG, CARGA UTIL MAXIMA 9590 KG, DISTANCIA ENTRE EIXOS 4,76 M, POTENCIA 185 CV (INCLUI CABINE E CHASSI, NAO INCLUI CARROCERIA)	Equipamento	UN	0,0000333	347.231,01	11,56
Insumo	00036484	SINAPI	ESPARGIDOR DE ASFALTO PRESSURIZADO, TANQUE 6 M3 COM ISOLACAO TERMICA, AQUECIDO COM 2 MACARICOS, COM BARRA ESPARGIDORA 3,60 M, A SER MONTADO SOBRE CAMINHAO	Equipamento	UN	0,0000333	177.679,85	5,91
				MO sem LS =>		0,00	LS => 0,00	MO com LS => 0,00
				Valor do BDI =>		4,54		Valor com BDI => 22,01

	Código	Banco	Descrição	Tipo	Und	Quant.	Valor Unit	Total
Composição	91484	SINAPI	ESPARGIDOR DE ASFALTO PRESSURIZADO, TANQUE 6 M3 COM ISOLAÇÃO TÉRMICA, AQUECIDO COM 2 MAÇARICOS, COM BARRA ESPARGIDORA 3,60 M, MONTADO SOBRE CAMINHÃO TOCO, PBT 14.300 KG, POTÊNCIA 185 CV - IMPOSTOS E SEGUROS. AF_08/2015	CHOR - CUSTOS HORÁRIOS DE MÁQUINAS E EQUIPAMENTOS	H	1,0000000	1,19	1,19
Insumo	00037754	SINAPI	CAMINHÃO TOCO, PESO BRUTO TOTAL 14300 KG, CARGA UTIL MAXIMA 9590 KG, DISTANCIA ENTRE EIXOS 4,76 M, POTENCIA 185 CV (INCLUI CABINE E CHASSI, NAO INCLUI CARROCERIA)	Equipamento	UN	0,0000023	347.231,01	0,79
Insumo	00036484	SINAPI	ESPARGIDOR DE ASFALTO PRESSURIZADO, TANQUE 6 M3 COM ISOLACAO TERMICA, AQUECIDO COM 2 MACARICOS, COM BARRA ESPARGIDORA 3,60 M, A SER MONTADO SOBRE CAMINHAO	Equipamento	UN	0,0000023	177.679,85	0,40
				MO sem LS =>		0,00	LS => 0,00	MO com LS => 0,00
				Valor do BDI =>		0,30		Valor com BDI => 1,49

	Código	Banco	Descrição	Tipo	Und	Quant.	Valor Unit	Total
Composição	91469	SINAPI	ESPARGIDOR DE ASFALTO PRESSURIZADO, TANQUE 6 M3 COM ISOLAÇÃO TÉRMICA, AQUECIDO COM 2 MAÇARICOS, COM BARRA ESPARGIDORA 3,60 M, MONTADO SOBRE CAMINHÃO TOCO, PBT 14.300 KG, POTÊNCIA 185 CV - JUROS. AF_08/2015	CHOR - CUSTOS HORÁRIOS DE MÁQUINAS E EQUIPAMENTOS	H	1,0000000	3,77	3,77

Composições Analíticas com Preço Unitário
CONSTRUÇÃO DE PRAÇA NO MUNICÍPIO DE CAMPESTRE DO MARANHÃO

Bancos
SINAPI - 04/2021 - Maranhão
SBC - 06/2021 - Maranhão
SICRO3 - 01/2021 - Maranhão
ORSE - 03/2021 - Sergipe
SEDOP - 03/2021 - Pará
SEINFRA - 027 - Ceará

B.D.I.
26,0%

Encargos Sociais
Não Desonerado: embutido nos
preços unitário dos insumos de
mão de obra, de acordo com as
bases.

Composições Analíticas com Preço Unitário

Insumo	00037754	SINAPI	CAMINHAO TOCO, PESO BRUTO TOTAL 14300 KG, CARGA UTIL MAXIMA 9590 KG, DISTANCIA ENTRE EIXOS 4,76 M, POTENCIA 185 CV (INCLUI CABINE E CHASSI, NAO INCLUI CARROCERIA)	Equipamento	UN	0,0000072	347.231,01	2,50
Insumo	00036484	SINAPI	ESPARGIDOR DE ASFALTO PRESSURIZADO, TANQUE 6 M3 COM ISOLACAO TERMICA, AQUECIDO COM 2 MACARICOS, COM BARRA ESPARGIDORA 3,60 M, A SER MONTADO SOBRE CAMINHAO	Equipamento	UN	0,0000072	177.679,85	1,27

MO sem LS => 0,00 LS => 0,00 MO com LS => 0,00

Valor do BDI => 0,98 Valor com BDI => 4,75

	Código	Banco	Descrição	Tipo	Und	Quant.	Valor Unit	Total
Composição	83361	SINAPI	ESPARGIDOR DE ASFALTO PRESSURIZADO, TANQUE 6 M3 COM ISOLAÇÃO TÉRMICA, AQUECIDO COM 2 MAÇARICOS, COM BARRA ESPARGIDORA 3,60 M, MONTADO SOBRE CAMINHÃO TOCO, PBT 14.300 KG, POTÊNCIA 185 CV - MANUTENÇÃO. AF_08/2015	CHOR - CUSTOS HORÁRIOS DE MÁQUINAS E EQUIPAMENTOS	H	1,0000000	13,63	13,63
Insumo	00037754	SINAPI	CAMINHAO TOCO, PESO BRUTO TOTAL 14300 KG, CARGA UTIL MAXIMA 9590 KG, DISTANCIA ENTRE EIXOS 4,76 M, POTENCIA 185 CV (INCLUI CABINE E CHASSI, NAO INCLUI CARROCERIA)	Equipamento	UN	0,0000260	347.231,01	9,02
Insumo	00036484	SINAPI	ESPARGIDOR DE ASFALTO PRESSURIZADO, TANQUE 6 M3 COM ISOLACAO TERMICA, AQUECIDO COM 2 MACARICOS, COM BARRA ESPARGIDORA 3,60 M, A SER MONTADO SOBRE CAMINHAO	Equipamento	UN	0,0000260	177.679,85	4,61

MO sem LS => 0,00 LS => 0,00 MO com LS => 0,00

Valor do BDI => 3,54 Valor com BDI => 17,17

	Código	Banco	Descrição	Tipo	Und	Quant.	Valor Unit	Total
Composição	91485	SINAPI	ESPARGIDOR DE ASFALTO PRESSURIZADO, TANQUE 6 M3 COM ISOLAÇÃO TÉRMICA, AQUECIDO COM 2 MAÇARICOS, COM BARRA ESPARGIDORA 3,60 M, MONTADO SOBRE CAMINHÃO TOCO, PBT 14.300 KG, POTÊNCIA 185 CV - MATERIAIS NA OPERAÇÃO. AF_08/2015	CHOR - CUSTOS HORÁRIOS DE MÁQUINAS E EQUIPAMENTOS	H	1,0000000	147,06	147,06
Insumo	00004221	SINAPI	OLEO DIESEL COMBUSTIVEL COMUM	Material	L	35,8700000	4,10	147,06

MO sem LS => 0,00 LS => 0,00 MO com LS => 0,00

Valor do BDI => 38,23 Valor com BDI => 185,29

	Código	Banco	Descrição	Tipo	Und	Quant.	Valor Unit	Total
Composição	98462	SINAPI	ESTRUTURA DE MADEIRA PROVISÓRIA PARA SUPORTE DE CAIXA D	CANT - CANTEIRO DE OBRAS	UN	1,0000000	6.013,91	6.013,91
Composição Auxiliar	91692	SINAPI	ÁGUA ELEVADA DE 3000 LITROS. AF_05/2018 P SERRA CIRCULAR DE BANCADA COM MOTOR ELÉTRICO POTÊNCIA DE 5HP, COM COIFA PARA DISCO 10" - CHP DIURNO. AF_08/2015	CHOR - CUSTOS HORÁRIOS DE MÁQUINAS E EQUIPAMENTOS	CHP	0,1205000	19,96	2,40

Composições Analíticas com Preço Unitário
CONSTRUÇÃO DE PRAÇA NO MUNICÍPIO DE CAMPESTRE DO MARANHÃO

Bancos
SINAPI - 04/2021 - Maranhão
SBC - 06/2021 - Maranhão
SICRO3 - 01/2021 - Maranhão
ORSE - 03/2021 - Sergipe
SEDOP - 03/2021 - Pará
SEINFRA - 027 - Ceará

B.D.I.
26,0%

Encargos Sociais
Não Desonerado: embutido nos
preços unitário dos insumos de
mão de obra, de acordo com as
bases.

Composições Analíticas com Preço Unitário

Composição Auxiliar	91693	SINAPI	SERRA CIRCULAR DE BANCADA COM MOTOR ELÉTRICO POTÊNCIA DE 5HP, COM COIFA PARA DISCO 10" - CHI DIURNO. AF_08/2015	CHOR - CUSTOS HORÁRIOS DE MÁQUINAS E EQUIPAMENTOS	CHI	0,5267000	17,62	9,28		
Composição Auxiliar	88239	SINAPI	AJUDANTE DE CARPINTEIRO COM ENCARGOS COMPLEMENTARES	SEDI - SERVIÇOS DIVERSOS	H	3,7593000	15,43	58,00		
Composição Auxiliar	88262	SINAPI	CARPINTEIRO DE FORMAS COM ENCARGOS COMPLEMENTARES	SEDI - SERVIÇOS DIVERSOS	H	11,2778000	18,86	212,69		
Insumo	00001350	SINAPI	ITEM PROCESSO DE DESATIVACAO! CHAPA DE MADEIRA COMPENSADA RESINADA PARA FORMA DE CONCRETO, DE *2,2 X 1,1* M, E = 10 MM	Material	UN	9,4500000	54,85	518,33		
Insumo	00004433	SINAPI	CAIBRO NAO APARELHADO *7,5 X 7,5* CM, EM MACARANDUBA, ANGELIM OU EQUIVALENTE DA REGIAO - BRUTA	Material	M	48,8400000	21,51	1.050,54		
Insumo	00034492	SINAPI	CONCRETO USINADO BOMBEAVEL, CLASSE DE RESISTENCIA C20, COM BRITA 0 E 1, SLUMP = 100 +/- 20 MM, EXCLUI SERVICO DE ROMBAMENTO (NBR 8953)	Material	m³	1,1055000	355,50	393,00		
Insumo	00021138	SINAPI	MOURAO ROLICO DE MADEIRA TRATADA, D = 8 A 11 CM, H = 2,20 M, EM EUCALIPTO OU EQUIVALENTE DA REGIAO (PARA CERCA)	Material	M	79,2000000	6,59	521,92		
Insumo	00005061	SINAPI	PREGO DE ACO POLIDO COM CABECA 18 X 27 (2 1/2 X 10)	Material	KG	1,7012000	17,90	30,45		
Insumo	00003992	SINAPI	TABUA APARELHADA *2,5 X 30* CM, EM MACARANDUBA, ANGELIM OU EQUIVALENTE DA REGIAO	Material	M	123,7317000	25,52	3.157,63		
Insumo	00003993	SINAPI	TABUA APARELHADA *2,5 X 15* CM, EM MACARANDUBA, ANGELIM OU EQUIVALENTE DA REGIAO	Material	m²	3,9600000	15,07	59,67		
				MO sem LS =>		241,78	LS =>	0,00	MO com LS =>	241,78
				Valor do BDI =>		1.563,61			Valor com BDI =>	7.577,52

	Código	Banco	Descrição	Tipo	Und	Quant.	Valor Unit	Total
Composição	10555	ORSE	Encargos Complementares - Armador	Provisórios	h	1,0000000	2,77	2,77
Insumo	158	ORSE	Almoço (Participação do empregador)	Material	un	0,1018000	10,00	1,01
Insumo	941	ORSE	Fardamento	Material	un	0,0015000	75,42	0,11
Insumo	1651	ORSE	Óculos branco proteção	Material	pr	0,0008000	5,90	0,00
Insumo	2378	ORSE	Vale transporte	Material	un	0,0654000	4,00	0,26
Insumo	10362	ORSE	Seguro de vida e acidente em grupo	Serviços	un	0,0045000	12,54	0,05
Insumo	10492	ORSE	Cesta Básica	Material	un	0,0045000	140,00	0,63
Insumo	10517	ORSE	Exames admissionais/demissionais (checkup)	Serviços	cj	0,0004000	300,00	0,12
Insumo	10599	ORSE	Protetor solar fps 30 com 120ml	Material	un	0,0018000	35,90	0,06

Composições Analíticas com Preço Unitário
CONSTRUÇÃO DE PRAÇA NO MUNICÍPIO DE CAMPESTRE DO MARANHÃO

Bancos
SINAPI - 04/2021 - Maranhão
SBC - 06/2021 - Maranhão
SICRO3 - 01/2021 - Maranhão
ORSE - 03/2021 - Sergipe
SEDOP - 03/2021 - Pará
SEINFRA - 027 - Ceará

B.D.I.
26,0%

Encargos Sociais
Não Desonerado: embutido nos
preços unitário dos insumos de
mão de obra, de acordo com as
bases.

Composições Analíticas com Preço Unitário

Insumo	10586	ORSE	Torquesa	Material	un	0,0002000	17,90	0,00		
Insumo	10585	ORSE	Arco de serra	Material	un	0,0002000	21,25	0,00		
Insumo	10761	ORSE	Refeição - café da manhã (café com leite e dois pães com manteiga)	Serviços	un	0,1018000	4,50	0,45		
Insumo	10596	ORSE	Protetor auricular	Material	un	0,0045000	4,90	0,02		
Insumo	00012893	SINAPI	BOTA DE SEGURANCA COM BIQUEIRA DE ACO E COLARINHO ACOLCHADO	Material	PAR	0,0008000	59,13	0,04		
Insumo	00012895	SINAPI	CAPACETE DE SEGURANCA ABA FRONTAL COM SUSPENSAO DE POLIETILENO. SEM JUGULAR (CLASSE B)	Material	UN	0,0006000	12,32	0,00		
Insumo	00012894	SINAPI	CAPA PARA CHUVA EM PVC COM FORRO DE POLIESTER, COM CAPUZ (AMARELA OU AZUL)	Material	UN	0,0002000	16,01	0,00		
Insumo	00012892	SINAPI	LUVA RASPA DE COURO, CANO CURTO (PUNHO *7* CM)	Equipamento	PAR	0,0023000	11,08	0,02		
				MO sem LS =>		0,00	LS =>	0,00	MO com LS =>	0,00
				Valor do BDI =>		0,72			Valor com BDI =>	3,49

	Código	Banco	Descrição	Tipo	Und	Quant.	Valor Unit	Total
Composição	10551	ORSE	Encargos Complementares - Carpinteiro	Provisórios	h	1,0000000	2,84	2,84
Insumo	158	ORSE	Almoço (Participação do empregador)	Material	un	0,1018000	10,00	1,01
Insumo	941	ORSE	Fardamento	Material	un	0,0015000	75,42	0,11
Insumo	1651	ORSE	Óculos branco proteção	Material	pr	0,0007000	5,90	0,00
Insumo	2378	ORSE	Vale transporte	Material	un	0,0654000	4,00	0,26
Insumo	10362	ORSE	Seguro de vida e acidente em grupo	Serviços	un	0,0045000	12,54	0,05
Insumo	10492	ORSE	Cesta Básica	Material	un	0,0045000	140,00	0,63
Insumo	10517	ORSE	Exames admissionais/demissionais (checkup)	Serviços	cj	0,0004000	300,00	0,12
Insumo	10577	ORSE	Serrote 40cm	Material	un	0,0001000	18,58	0,00
Insumo	10579	ORSE	Chave de fenda chata 30 cm	Material	un	0,0002000	22,89	0,00
Insumo	10599	ORSE	Protetor solar fps 30 com 120ml	Material	un	0,0018000	35,90	0,06
Insumo	10761	ORSE	Refeição - café da manhã (café com leite e dois pães com manteiga)	Serviços	un	0,1018000	4,50	0,45
Insumo	10578	ORSE	Formão grande	Material	un	0,0002000	18,65	0,00

Composições Analíticas com Preço Unitário
CONSTRUÇÃO DE PRAÇA NO MUNICÍPIO DE CAMPESTRE DO MARANHÃO

Bancos
SINAPI - 04/2021 - Maranhão
SBC - 06/2021 - Maranhão
SICRO3 - 01/2021 - Maranhão
ORSE - 03/2021 - Sergipe
SEDOP - 03/2021 - Pará
SEINFRA - 027 - Ceará

B.D.I.
26,0%

Encargos Sociais
Não Desonerado: embutido nos
preços unitário dos insumos de
mão de obra, de acordo com as
bases.

Composições Analíticas com Preço Unitário

Insumo	10596	ORSE	Protetor auricular	Material	un	0,0045000	4,90	0,02		
Insumo	11248	ORSE	Furadeira e Parafusadeira eletrica Bosch ou Similar profissional	Equipamento	un	0,0001000	246,00	0,02		
Insumo	11244	ORSE	Martelo com unha	Material	un	0,0002000	37,90	0,00		
Insumo	11249	ORSE	Serra circular eletrica portatil	Equipamento	un	0,0001000	518,00	0,05		
Insumo	00012893	SINAPI	BOTA DE SEGURANCA COM BIQUEIRA DE ACO E COLARINHO ACOLCHOADO	Material	PAR	0,0007000	59,13	0,04		
Insumo	00012895	SINAPI	CAPACETE DE SEGURANCA ABA FRONTAL COM SUSPENSAO DE POLIETILENO. SEM JUGULAR (CLASSE B)	Material	UN	0,0006000	12,32	0,00		
Insumo	00012894	SINAPI	CAPA PARA CHUVA EM PVC COM FORRO DE POLIESTER, COM CAPUZ (AMARELA OU AZUL)	Material	UN	0,0002000	16,01	0,00		
Insumo	00012892	SINAPI	LUVA RASPA DE COURO, CANO CURTO (PUNHO *7* CM)	Equipamento	PAR	0,0023000	11,08	0,02		
				MO sem LS =>		0,00	LS =>	0,00	MO com LS =>	0,00
				Valor do BDI =>		0,73			Valor com BDI =>	3,57

	Código	Banco	Descrição	Tipo	Und	Quant.	Valor Unit	Total
Composição	10550	ORSE	Encargos Complementares - Pedreiro	Provisórios	h	1,0000000	2,79	2,79
Insumo	158	ORSE	Almoço (Participação do empregador)	Material	un	0,1018000	10,00	1,01
Insumo	941	ORSE	Fardamento	Material	un	0,0015000	75,42	0,11
Insumo	1651	ORSE	Óculos branco proteção	Material	pr	0,0008000	5,90	0,00
Insumo	2378	ORSE	Vale transporte	Material	un	0,0654000	4,00	0,26
Insumo	4174	ORSE	Desempenadeira de aço lisa, cabo madeira, ref:143, Atlas ou similar	Material	un	0,0005000	10,80	0,00
Insumo	4722	ORSE	Colher de pedreiro	Material	un	0,0004000	16,79	0,00
Insumo	10282	ORSE	Regua de alumínio c/ 2,00m (para pedreiro)	Material	un	0,0002000	16,70	0,00
Insumo	10362	ORSE	Seguro de vida e acidente em grupo	Serviços	un	0,0045000	12,54	0,05
Insumo	10492	ORSE	Cesta Básica	Material	un	0,0045000	140,00	0,63
Insumo	10517	ORSE	Exames admissionais/demissionais (checkup)	Serviços	cj	0,0004000	300,00	0,12
Insumo	10599	ORSE	Protetor solar fps 30 com 120ml	Material	un	0,0018000	35,90	0,06
Insumo	10790	ORSE	Prumo de face	Material	un	0,0001000	22,98	0,00

Composições Analíticas com Preço Unitário
CONSTRUÇÃO DE PRAÇA NO MUNICÍPIO DE CAMPESTRE DO MARANHÃO

Bancos
SINAPI - 04/2021 - Maranhão
SBC - 06/2021 - Maranhão
SICRO3 - 01/2021 - Maranhão
ORSE - 03/2021 - Sergipe
SEDOP - 03/2021 - Pará
SEINFRA - 027 - Ceará

B.D.I.
26,0%

Encargos Sociais
Não Desonerado: embutido nos
preços unitário dos insumos de
mão de obra, de acordo com as
bases.

Composições Analíticas com Preço Unitário

Insumo	10761	ORSE	Refeição - café da manhã (café com leite e dois pães com manteiga)	Serviços	un	0,1018000	4,50	0,45
Insumo	10596	ORSE	Protetor auricular	Material	un	0,0045000	4,90	0,02
Insumo	10789	ORSE	Nível de bolha de madeira	Material	un	0,0002000	15,90	0,00
Insumo	11245	ORSE	Desempoladeira de madeira 12x22	Material	un	0,0007000	11,26	0,00
Insumo	11265	ORSE	Martelo de borracha com cabo	Material	un	0,0004000	22,80	0,00
Insumo	11246	ORSE	Escala métrica de bambú	Material	Un	0,0007000	9,05	0,00
Insumo	11247	ORSE	Serra mármore Serra marmore	Material	un	0,0001000	272,97	0,02
Insumo	11243	ORSE	Martelo sem unha	Material	un	0,0001000	16,55	0,00
Insumo	11264	ORSE	Marreta de 1/2 kg com cabo	Material	un	0,0002000	13,52	0,00
Insumo	00012893	SINAPI	BOTA DE SEGURANCA COM BIQUEIRA DE ACO E COLARINHO ACOLCHOADO	Material	PAR	0,0008000	59,13	0,04
Insumo	00012894	SINAPI	CAPA PARA CHUVA EM PVC COM FORRO DE POLIESTER, COM CAPUZ (AMARELA OU AZUL)	Material	UN	0,0002000	16,01	0,00
Insumo	00012895	SINAPI	CAPACETE DE SEGURANCA ABA FRONTAL COM SUSPENSAO DE POLIETILENO. SEM JUGULAR (CLASSE B)	Material	UN	0,0006000	12,32	0,00
Insumo	00012892	SINAPI	LUVA RASPA DE COURO, CANO CURTO (PUNHO *7* CM)	Equipamento	PAR	0,0023000	11,08	0,02

MO sem LS => 0,00 LS => 0,00 MO com LS => 0,00

Valor do BDI => 0,72 Valor com BDI => 3,51

	Código	Banco	Descrição	Tipo	Und	Quant.	Valor Unit	Total
Composição	10549	ORSE	Encargos Complementares - Servente	Provisórios	h	1,0000000	2,91	2,91
Insumo	158	ORSE	Almoço (Participação do empregador)	Material	un	0,1018000	10,00	1,01
Insumo	941	ORSE	Fardamento	Material	un	0,0015000	75,42	0,11
Insumo	1651	ORSE	Óculos branco proteção	Material	pr	0,0008000	5,90	0,00
Insumo	2378	ORSE	Vale transporte	Material	un	0,0941000	4,00	0,37
Insumo	4728	ORSE	Talhadeira chata 10" Talhadeira chara 10"	Material	un	0,0003000	13,85	0,00
Insumo	4729	ORSE	Marreta 1 kg com cabo	Material	un	0,0001000	27,50	0,00
Insumo	10362	ORSE	Seguro de vida e acidente em grupo	Serviços	un	0,0045000	12,54	0,05

Composições Analíticas com Preço Unitário
CONSTRUÇÃO DE PRAÇA NO MUNICÍPIO DE CAMPESTRE DO MARANHÃO

Bancos
SINAPI - 04/2021 - Maranhão
SBC - 06/2021 - Maranhão
SICRO3 - 01/2021 - Maranhão
ORSE - 03/2021 - Sergipe
SEDOP - 03/2021 - Pará
SEINFRA - 027 - Ceará

B.D.I.
26,0%

Encargos Sociais
Não Desonerado: embutido nos
preços unitário dos insumos de
mão de obra, de acordo com as
bases.

Composições Analíticas com Preço Unitário

Insumo	10492	ORSE	Cesta Básica	Material	un	0,0045000	140,00	0,63			
Insumo	10517	ORSE	Exames admissionais/demissionais (checkup)	Serviços	cj	0,0004000	300,00	0,12			
Insumo	10761	ORSE	Refeição - café da manhã (café com leite e dois pães com manteiga)	Serviços	un	0,1018000	4,50	0,45			
Insumo	10599	ORSE	Protetor solar fps 30 com 120ml	Material	un	0,0018000	35,90	0,06			
Insumo	10596	ORSE	Protetor auricular	Material	un	0,0045000	4,90	0,02			
Insumo	10788	ORSE	Pá quadrada	Material	un	0,0002000	17,29	0,00			
Insumo	00012893	SINAPI	BOTA DE SEGURANCA COM BIQUEIRA DE ACO E COLARINHO ACOLCHOADO	Material	PAR	0,0008000	59,13	0,04			
Insumo	00012895	SINAPI	CAPACETE DE SEGURANCA ABA FRONTAL COM SUSPENSAO DE POLIETILENO. SEM JUGULAR (CLASSE B)	Material	UN	0,0006000	12,32	0,00			
Insumo	00012894	SINAPI	CAPA PARA CHUVA EM PVC COM FORRO DE POLIESTER, COM CAPUZ (AMARELA OU AZUL)	Material	UN	0,0002000	16,01	0,00			
Insumo	00002711	SINAPI	CARRINHO DE MAO DE ACO CAPACIDADE 50 A 60 L, PNEU COM CAMARA	Equipamento	UN	0,0002000	185,00	0,03			
Insumo	00012892	SINAPI	LUVA RASPA DE COURO, CANO CURTO (PUNHO *7* CM)	Equipamento	PAR	0,0023000	11,08	0,02			
						MO sem LS =>	0,00	LS =>	0,00	MO com LS =>	0,00
						Valor do BDI =>	0,75			Valor com BDI =>	3,66

	Código	Banco	Descrição	Tipo	Und	Quant.	Valor Unit	Total
Composição	2497	ORSE	Escavação manual de vala ou cava em material de 1ª categoria, profundidade até 1.50m	Escavação Manual em Área Urbana	m³	1,0000000	42,81	42,81
Composição Auxiliar	10549	ORSE	Encargos Complementares - Servente	Provisórios	h	3,0000000	2,91	8,73
Insumo	00006111	SINAPI	SERVENTE DE OBRAS	Mão de Obra	H	3,0000000	11,36	34,08

MO sem LS => 34,08 LS => 0,00 MO com LS => 34,08

Valor do BDI => 11,13 Valor com BDI => 53,94

	Código	Banco	Descrição	Tipo	Und	Quant.	Valor Unit	Total
Composição	92272	SINAPI	FABRICAÇÃO DE ESCORAS DE VIGA DO TIPO GARFO, EM MADEIRA. AF_09/2020	FUES - FUNDAÇÕES E ESTRUTURAS	M	1,0000000	29,17	29,17
Composição Auxiliar	91692	SINAPI	SERRA CIRCULAR DE BANCADA COM MOTOR ELÉTRICO POTÊNCIA DE 5HP, COM COIFA PARA DISCO 10" - CHP DIURNO. AF_08/2015	CHOR - CUSTOS HORÁRIOS DE MÁQUINAS E EQUIPAMENTOS	CHP	0,0220000	19,96	0,43
Composição Auxiliar	91693	SINAPI	SERRA CIRCULAR DE BANCADA COM MOTOR ELÉTRICO POTÊNCIA DE 5HP, COM COIFA PARA DISCO 10" - CHI DIURNO. AF_08/2015	CHOR - CUSTOS HORÁRIOS DE MÁQUINAS E EQUIPAMENTOS	CHI	0,0100000	17,62	0,17
Composição Auxiliar	88262	SINAPI	CARPINTEIRO DE FORMAS COM ENCARGOS COMPLEMENTARES	SEDI - SERVIÇOS DIVERSOS	H	0,1610000	18,86	3,03

Composições Analíticas com Preço Unitário
CONSTRUÇÃO DE PRAÇA NO MUNICÍPIO DE CAMPESTRE DO MARANHÃO

Bancos
SINAPI - 04/2021 - Maranhão
SBC - 06/2021 - Maranhão
SICRO3 - 01/2021 - Maranhão
ORSE - 03/2021 - Sergipe
SEDOP - 03/2021 - Pará
SEINFRA - 027 - Ceará

B.D.I.
26,0%

Encargos Sociais
Não Desonerado: embutido nos
preços unitário dos insumos de
mão de obra, de acordo com as
bases.

Composições Analíticas com Preço Unitário

Composição	88239	SINAPI	AJUDANTE DE CARPINTEIRO COM ENCARGOS COMPLEMENTARES	SEDI - SERVIÇOS DIVERSOS	H	0,0320000	15,43	0,49
Auxiliar								
Insumo	00001345	SINAPI	CHAPA DE MADEIRA COMPENSADA PLASTIFICADA PARA FORMA DE CONCRETO. DE 2.20 x 1.10 M. E = 18 MM	Material	m²	0,1360000	57,71	7,84
Insumo	00004491	SINAPI	PONTALETE *7,5 X 7,5* CM EM PINUS, MISTA OU EQUIVALENTE DA REGIAO - BRUTA	Material	M	2,3420000	7,26	17,00
Insumo	00005068	SINAPI	PREGO DE ACO POLIDO COM CABECA 17 X 21 (2 X 11)	Material	KG	0,0120000	18,21	0,21
				MO sem LS =>		3,51	LS =>	0,00
							MO com LS =>	3,51
				Valor do BDI =>		7,58	Valor com BDI =>	36,75

	Código	Banco	Descrição	Tipo	Und	Quant.	Valor Unit	Total
Composição	101971	SINAPI	FABRICAÇÃO DE FÔRMA PARA ESCADAS, COM 2 LANCES EM "U" E LAJE PLANA, EM CHAPA DE MADEIRA COMPENSADA RESINADA, E= 17 MM. AF_11/2020	FUES - FUNDAÇÕES E ESTRUTURAS	m²	1,0000000	117,54	117,54
Composição Auxiliar	91692	SINAPI	SERRA CIRCULAR DE BANCADA COM MOTOR ELÉTRICO POTÊNCIA DE 5HP, COM COIFA PARA DISCO 10" - CHP DIURNO. AF_08/2015	CHOR - CUSTOS HORÁRIOS DE MÁQUINAS E EQUIPAMENTOS	CHP	0,0570000	19,96	1,13
Composição Auxiliar	91693	SINAPI	SERRA CIRCULAR DE BANCADA COM MOTOR ELÉTRICO POTÊNCIA DE 5HP, COM COIFA PARA DISCO 10" - CHI DIURNO. AF_08/2015	CHOR - CUSTOS HORÁRIOS DE MÁQUINAS E EQUIPAMENTOS	CHI	0,0990000	17,62	1,74
Composição Auxiliar	88262	SINAPI	CARPINTEIRO DE FORMAS COM ENCARGOS COMPLEMENTARES	SEDI - SERVIÇOS DIVERSOS	H	0,7800000	18,86	14,71
Composição Auxiliar	88239	SINAPI	AJUDANTE DE CARPINTEIRO COM ENCARGOS COMPLEMENTARES	SEDI - SERVIÇOS DIVERSOS	H	0,1560000	15,43	2,40
Insumo	00001358	SINAPI	CHAPA DE MADEIRA COMPENSADA RESINADA PARA FORMA DE CONCRETO. DE *2.2 X 1.1* M. E = 17 MM	Material	m²	1,1980000	37,25	44,62
Insumo	00004491	SINAPI	PONTALETE *7,5 X 7,5* CM EM PINUS, MISTA OU EQUIVALENTE DA REGIAO - BRUTA	Material	M	6,7040000	7,26	48,67
Insumo	00005073	SINAPI	PREGO DE ACO POLIDO COM CABECA 17 X 24 (2 1/4 X 11)	Material	KG	0,0710000	18,56	1,31
Insumo	00020247	SINAPI	PREGO DE ACO POLIDO COM CABECA 15 X 15 (1 1/4 X 13)	Material	KG	0,0310000	20,16	0,62
Insumo	00004517	SINAPI	SARRAFO *2,5 X 7,5* CM EM PINUS, MISTA OU EQUIVALENTE DA REGIAO - BRUTA	Material	M	0,9250000	2,54	2,34
				MO sem LS =>		17,12	LS =>	0,00
							MO com LS =>	17,12
				Valor do BDI =>		30,56	Valor com BDI =>	148,10

	Código	Banco	Descrição	Tipo	Und	Quant.	Valor Unit	Total
Composição	92267	SINAPI	FABRICAÇÃO DE FÔRMA PARA LAJES, EM CHAPA DE MADEIRA COMPENSADA RESINADA. E = 17 MM. AF_09/2020	FUES - FUNDAÇÕES E ESTRUTURAS	m²	1,0000000	39,78	39,78
Composição Auxiliar	91692	SINAPI	SERRA CIRCULAR DE BANCADA COM MOTOR ELÉTRICO POTÊNCIA DE 5HP, COM COIFA PARA DISCO 10" - CHP DIURNO. AF_08/2015	CHOR - CUSTOS HORÁRIOS DE MÁQUINAS E EQUIPAMENTOS	CHP	0,0050000	19,96	0,09

Composições Analíticas com Preço Unitário
CONSTRUÇÃO DE PRAÇA NO MUNICÍPIO DE CAMPESTRE DO MARANHÃO

Bancos
SINAPI - 04/2021 - Maranhão
SBC - 06/2021 - Maranhão
SICRO3 - 01/2021 - Maranhão
ORSE - 03/2021 - Sergipe
SEDOP - 03/2021 - Pará
SEINFRA - 027 - Ceará

B.D.I.
26,0%

Encargos Sociais
Não Desonerado: embutido nos
preços unitário dos insumos de
mão de obra, de acordo com as
bases.

Composições Analíticas com Preço Unitário

Composição Auxiliar	91693	SINAPI	SERRA CIRCULAR DE BANCADA COM MOTOR ELÉTRICO POTÊNCIA DE 5HP, COM COIFA PARA DISCO 10" - CHI DIURNO. AF_08/2015	CHOR - CUSTOS HORÁRIOS DE MÁQUINAS E EQUIPAMENTOS	CHI	0,0010000	17,62	0,01		
Composição Auxiliar	88239	SINAPI	AJUDANTE DE CARPINTEIRO COM ENCARGOS COMPLEMENTARES	SEDI - SERVIÇOS DIVERSOS	H	0,0050000	15,43	0,07		
Composição Auxiliar	88262	SINAPI	CARPINTEIRO DE FORMAS COM ENCARGOS COMPLEMENTARES	SEDI - SERVIÇOS DIVERSOS	H	0,0270000	18,86	0,50		
Insumo	00001358	SINAPI	CHAPA DE MADEIRA COMPENSADA RESINADA PARA FORMA DE CONCRETO. DE *2.2 X 1.1* M. E = 17 MM	Material	m²	1,0500000	37,25	39,11		
				MO sem LS =>		0,57	LS =>	0,00	MO com LS =>	0,57
				Valor do BDI =>		10,34			Valor com BDI =>	50,12

	Código	Banco	Descrição	Tipo	Und	Quant.	Valor Unit	Total		
Composição	92263	SINAPI	FABRICAÇÃO DE FÔRMA PARA PILARES E ESTRUTURAS SIMILARES, EM CHAPA DE MADEIRA COMPENSADA RESINADA, E = 17 MM. AF_09/2020	FUES - FUNDAÇÕES E ESTRUTURAS	m²	1,0000000	125,65	125,65		
Composição Auxiliar	91692	SINAPI	SERRA CIRCULAR DE BANCADA COM MOTOR ELÉTRICO POTÊNCIA DE 5HP, COM COIFA PARA DISCO 10" - CHP DIURNO. AF_08/2015	CHOR - CUSTOS HORÁRIOS DE MÁQUINAS E EQUIPAMENTOS	CHP	0,0630000	19,96	1,25		
Composição Auxiliar	91693	SINAPI	SERRA CIRCULAR DE BANCADA COM MOTOR ELÉTRICO POTÊNCIA DE 5HP, COM COIFA PARA DISCO 10" - CHI DIURNO. AF_08/2015	CHOR - CUSTOS HORÁRIOS DE MÁQUINAS E EQUIPAMENTOS	CHI	0,1860000	17,62	3,27		
Composição Auxiliar	88262	SINAPI	CARPINTEIRO DE FORMAS COM ENCARGOS COMPLEMENTARES	SEDI - SERVIÇOS DIVERSOS	H	1,2480000	18,86	23,53		
Composição Auxiliar	88239	SINAPI	AJUDANTE DE CARPINTEIRO COM ENCARGOS COMPLEMENTARES	SEDI - SERVIÇOS DIVERSOS	H	0,2500000	15,43	3,85		
Insumo	00001358	SINAPI	CHAPA DE MADEIRA COMPENSADA RESINADA PARA FORMA DE CONCRETO. DE *2.2 X 1.1* M. E = 17 MM	Material	m²	1,3360000	37,25	49,76		
Insumo	00004491	SINAPI	PONTALETE *7,5 X 7,5* CM EM PINUS, MISTA OU EQUIVALENTE DA REGIAO - BRUTA	Material	M	2,3080000	7,26	16,75		
Insumo	00005068	SINAPI	PREGO DE ACO POLIDO COM CABECA 17 X 21 (2 X 11)	Material	KG	0,2080000	18,21	3,78		
Insumo	00004517	SINAPI	SARRAFO *2,5 X 7,5* CM EM PINUS, MISTA OU EQUIVALENTE DA REGIAO - BRUTA	Material	M	9,2370000	2,54	23,46		
				MO sem LS =>		27,40	LS =>	0,00	MO com LS =>	27,40
				Valor do BDI =>		32,66			Valor com BDI =>	158,31

	Código	Banco	Descrição	Tipo	Und	Quant.	Valor Unit	Total
Composição	92265	SINAPI	FABRICAÇÃO DE FÔRMA PARA VIGAS, EM CHAPA DE MADEIRA COMPENSADA RESINADA. E = 17 MM. AF_09/2020	FUES - FUNDAÇÕES E ESTRUTURAS	m²	1,0000000	90,27	90,27
Composição Auxiliar	91692	SINAPI	SERRA CIRCULAR DE BANCADA COM MOTOR ELÉTRICO POTÊNCIA DE 5HP, COM COIFA PARA DISCO 10" - CHP DIURNO. AF_08/2015	CHOR - CUSTOS HORÁRIOS DE MÁQUINAS E EQUIPAMENTOS	CHP	0,0500000	19,96	0,99
Composição Auxiliar	91693	SINAPI	SERRA CIRCULAR DE BANCADA COM MOTOR ELÉTRICO POTÊNCIA DE 5HP, COM COIFA PARA DISCO 10" - CHI DIURNO. AF_08/2015	CHOR - CUSTOS HORÁRIOS DE MÁQUINAS E EQUIPAMENTOS	CHI	0,1520000	17,62	2,67

Composições Analíticas com Preço Unitário
CONSTRUÇÃO DE PRAÇA NO MUNICÍPIO DE CAMPESTRE DO MARANHÃO

Bancos
SINAPI - 04/2021 - Maranhão
SBC - 06/2021 - Maranhão
SICRO3 - 01/2021 - Maranhão
ORSE - 03/2021 - Sergipe
SEDOP - 03/2021 - Pará
SEINFRA - 027 - Ceará

B.D.I.
26,0%

Encargos Sociais
Não Desonerado: embutido nos
preços unitário dos insumos de
mão de obra, de acordo com as
bases.

Composições Analíticas com Preço Unitário

Composição	88262	SINAPI	CARPINTEIRO DE FORMAS COM ENCARGOS COMPLEMENTARES	SEDI - SERVIÇOS DIVERSOS	H	1,0120000	18,86	19,08
Auxiliar								
Composição	88239	SINAPI	AJUDANTE DE CARPINTEIRO COM ENCARGOS COMPLEMENTARES	SEDI - SERVIÇOS DIVERSOS	H	0,2020000	15,43	3,11
Auxiliar								
Insumo	00001358	SINAPI	CHAPA DE MADEIRA COMPENSADA RESINADA PARA FORMA DE CONCRETO. DE *2,2 X 1,1* M. E = 17 MM	Material	m²	1,1460000	37,25	42,68
Insumo	00004491	SINAPI	PONTALETE *7,5 X 7,5* CM EM PINUS, MISTA OU EQUIVALENTE DA REGIAO - BRUTA	Material	M	0,1660000	7,26	1,20
Insumo	00005068	SINAPI	PREGO DE ACO POLIDO COM CABECA 17 X 21 (2 X 11)	Material	KG	0,1590000	18,21	2,89
Insumo	00004517	SINAPI	SARRAFO *2,5 X 7,5* CM EM PINUS, MISTA OU EQUIVALENTE DA REGIAO - BRUTA	Material	M	6,9520000	2,54	17,65

MO sem LS => 22,21 LS => 0,00 MO com LS => 22,21

Valor do BDI => 23,47 Valor com BDI => 113,74

	Código	Banco	Descrição	Tipo	Und	Quant.	Valor Unit	Total
Composição	96533	SINAPI	FABRICAÇÃO, MONTAGEM E DESMONTAGEM DE FÔRMA PARA VIGA BALDRAME, EM MADEIRA SERRADA, E=25 MM, 2 UTILIZAÇÕES. AF_06/2017	FUES - FUNDAÇÕES E ESTRUTURAS	m²	1,0000000	90,20	90,20
Composição	91692	SINAPI	SERRA CIRCULAR DE BANCADA COM MOTOR ELÉTRICO POTÊNCIA DE 5HP, COM COIFA PARA DISCO 10" - CHP DIURNO. AF_08/2015	CHOR - CUSTOS HORÁRIOS DE MÁQUINAS E EQUIPAMENTOS	CHP	0,0320000	19,96	0,63
Auxiliar								
Composição	91693	SINAPI	SERRA CIRCULAR DE BANCADA COM MOTOR ELÉTRICO POTÊNCIA DE 5HP, COM COIFA PARA DISCO 10" - CHI DIURNO. AF_08/2015	CHOR - CUSTOS HORÁRIOS DE MÁQUINAS E EQUIPAMENTOS	CHI	0,0280000	17,62	0,49
Auxiliar								
Composição	88262	SINAPI	CARPINTEIRO DE FORMAS COM ENCARGOS COMPLEMENTARES	SEDI - SERVIÇOS DIVERSOS	H	1,2890000	18,86	24,31
Auxiliar								
Composição	88239	SINAPI	AJUDANTE DE CARPINTEIRO COM ENCARGOS COMPLEMENTARES	SEDI - SERVIÇOS DIVERSOS	H	0,5000000	15,43	7,71
Auxiliar								
Insumo	00002692	SINAPI	DESMOLDANTE PROTETOR PARA FORMAS DE MADEIRA, DE BASE OLEOSA EMULSIONADA EM AGUA	Material	L	0,0170000	6,69	0,11
Insumo	00004491	SINAPI	PONTALETE *7,5 X 7,5* CM EM PINUS, MISTA OU EQUIVALENTE DA REGIAO - BRUTA	Material	M	1,1660000	7,26	8,46
Insumo	00040304	SINAPI	PREGO DE ACO POLIDO COM CABECA DUPLA 17 X 27 (2 1/2 X 11)	Material	KG	0,0340000	22,47	0,76
Insumo	00005073	SINAPI	PREGO DE ACO POLIDO COM CABECA 17 X 24 (2 1/4 X 11)	Material	KG	0,0490000	18,56	0,90
Insumo	00004517	SINAPI	SARRAFO *2,5 X 7,5* CM EM PINUS, MISTA OU EQUIVALENTE DA REGIAO - BRUTA	Material	M	1,0930000	2,54	2,77
Insumo	00006189	SINAPI	TABUA NAO APARELHADA *2,5 X 30* CM, EM MACARANDUBA, ANGELIM OU EQUIVALENTE DA REGIAO - BRUTA	Material	M	1,9430000	22,68	44,06

MO sem LS => 28,30 LS => 0,00 MO com LS => 28,30

Valor do BDI => 23,45 Valor com BDI => 113,65

	Código	Banco	Descrição	Tipo	Und	Quant.	Valor Unit	Total
--	--------	-------	-----------	------	-----	--------	------------	-------

Composições Analíticas com Preço Unitário
CONSTRUÇÃO DE PRAÇA NO MUNICÍPIO DE CAMPESTRE DO MARANHÃO

Bancos
SINAPI - 04/2021 - Maranhão
SBC - 06/2021 - Maranhão
SICRO3 - 01/2021 - Maranhão
ORSE - 03/2021 - Sergipe
SEDOP - 03/2021 - Pará
SEINFRA - 027 - Ceará

B.D.I.
26,0%

Encargos Sociais
Não Desonerado: embutido nos
preços unitário dos insumos de
mão de obra, de acordo com as
bases.

Composições Analíticas com Preço Unitário

Composição	90830	SINAPI	FECHADURA DE EMBUTIR COM CILINDRO, EXTERNA, COMPLETA, ACABAMENTO PADRÃO MÉDIO, INCLUSO EXECUÇÃO DE FURO - FORNECIMENTO E INSTALAÇÃO AF_12/2019	ESQV - ESQUADRIAS/FERRAGENS/VIDROS	UN	1,0000000	111,32	111,32		
Composição Auxiliar	88261	SINAPI	CARPINTEIRO DE ESQUADRIA COM ENCARGOS COMPLEMENTARES	SEDI - SERVIÇOS DIVERSOS	H	1,0020000	17,17	17,20		
Composição Auxiliar	88316	SINAPI	SERVENTE COM ENCARGOS COMPLEMENTARES	SEDI - SERVIÇOS DIVERSOS	H	0,5010000	14,12	7,07		
Insumo	00003081	SINAPI	FECHADURA ESPELHO PARA PORTA EXTERNA, EM ACO INOX (MAQUINA, TESTA E CONTRA-TESTA) E EM ZAMAC (MACANETA, LINGUETA E TRINCOS) COM ACABAMENTO CROMADO, MAQUINA DE 55 MM, INCLUINDO CHAVE TIPO CILINDRO	Material	CJ	1,0000000	87,05	87,05		
				MO sem LS =>		20,36	LS =>	0,00	MO com LS =>	20,36
				Valor do BDI =>		28,94			Valor com BDI =>	140,26

	Código	Banco	Descrição	Tipo	Und	Quant.	Valor Unit	Total		
Composição	91170	SINAPI	FIXAÇÃO DE TUBOS HORIZONTAIS DE PVC, CPVC OU COBRE DIÂMETROS MENORES OU IGUAIS A 40 MM OU ELETROCALHAS ATÉ 150MM DE LARGURA, COM ABRAÇADEIRA METÁLICA RÍGIDA TIPO D 1/2" FIXADA EM PERFILADO EM LAJE. AF_05/2015	INHI - INSTALAÇÕES HIDROS SANITÁRIAS	M	1,0000000	2,39	2,39		
Composição Auxiliar	88267	SINAPI	ENCANADOR OU BOMBEIRO HIDRÁULICO COM ENCARGOS COMPLEMENTARES	SEDI - SERVIÇOS DIVERSOS	H	0,0690000	18,58	1,28		
Composição Auxiliar	88248	SINAPI	AUXILIAR DE ENCANADOR OU BOMBEIRO HIDRÁULICO COM ENCARGOS COMPLEMENTARES	SEDI - SERVIÇOS DIVERSOS	H	0,0100000	13,81	0,13		
Insumo	00000392	SINAPI	ABRACADEIRA EM ACO PARA AMARRACAO DE ELETRODUTOS, TIPO D, COM 1/2" E PARAFUSO DE FIXACAO	Material	UN	0,6500000	1,51	0,98		
				MO sem LS =>		1,23	LS =>	0,00	MO com LS =>	1,23
				Valor do BDI =>		0,62			Valor com BDI =>	3,01

	Código	Banco	Descrição	Tipo	Und	Quant.	Valor Unit	Total		
Composição	91173	SINAPI	FIXAÇÃO DE TUBOS VERTICAIS DE PPR DIÂMETROS MENORES OU IGUAIS A 40 MM COM ABRAÇADEIRA METÁLICA RÍGIDA TIPO D 1/2", FIXADA EM PERFILADO EM ALVENARIA. AF_05/2015	INHI - INSTALAÇÕES HIDROS SANITÁRIAS	M	1,0000000	1,21	1,21		
Composição Auxiliar	88267	SINAPI	ENCANADOR OU BOMBEIRO HIDRÁULICO COM ENCARGOS COMPLEMENTARES	SEDI - SERVIÇOS DIVERSOS	H	0,0350000	18,58	0,65		
Composição Auxiliar	88248	SINAPI	AUXILIAR DE ENCANADOR OU BOMBEIRO HIDRÁULICO COM ENCARGOS COMPLEMENTARES	SEDI - SERVIÇOS DIVERSOS	H	0,0050000	13,81	0,06		
Insumo	00000392	SINAPI	ABRACADEIRA EM ACO PARA AMARRACAO DE ELETRODUTOS, TIPO D, COM 1/2" E PARAFUSO DE FIXACAO	Material	UN	0,3330000	1,51	0,50		
				MO sem LS =>		0,62	LS =>	0,00	MO com LS =>	0,62
				Valor do BDI =>		0,31			Valor com BDI =>	1,52

	Código	Banco	Descrição	Tipo	Und	Quant.	Valor Unit	Total
--	--------	-------	-----------	------	-----	--------	------------	-------

Composições Analíticas com Preço Unitário
CONSTRUÇÃO DE PRAÇA NO MUNICÍPIO DE CAMPESTRE DO MARANHÃO

Bancos
SINAPI - 04/2021 - Maranhão
SBC - 06/2021 - Maranhão
SICRO3 - 01/2021 - Maranhão
ORSE - 03/2021 - Sergipe
SEDOP - 03/2021 - Pará
SEINFRA - 027 - Ceará

B.D.I.
26,0%

Encargos Sociais
Não Desonerado: embutido nos
preços unitário dos insumos de
mão de obra, de acordo com as
bases.

Composições Analíticas com Preço Unitário

Composição	3176	ORSE	Forma plana para estruturas, em compensado plastificado de 12mm, 01 uso, inclusive escoramento - Revisada 07.2015	Conversão InfoWOrca	m²	1,0000000	201,07	201,07
Composição Auxiliar	10549	ORSE	Encargos Complementares - Servente	Provisórios	h	1,7000000	2,91	4,94
Composição Auxiliar	10551	ORSE	Encargos Complementares - Carpinteiro	Provisórios	h	1,7000000	2,84	4,82
Insumo	1569	ORSE	Madeira mista serrada (barrote) 6 x 6cm - 0,0036 m3/m (angelim, louro)	Material	m	6,1330000	9,25	56,73
Insumo	00001213	SINAPI	CARPINTEIRO DE FORMAS	Mão de Obra	H	1,9330000	16,13	31,17
Insumo	00001347	SINAPI	CHAPA DE MADEIRA COMPENSADA PLASTIFICADA PARA FORMA DE CONCRETO. DE 2.20 X 1.10 M. E = 12 MM	Material	m²	1,1670000	42,56	49,66
Insumo	00002692	SINAPI	DESMOLDANTE PROTETOR PARA FORMAS DE MADEIRA, DE BASE OLEOSA EMULSIONADA EM AGUA	Material	L	0,0200000	6,69	0,13
Insumo	00004509	SINAPI	SARRAFO *2,5 X 10* CM EM PINUS, MISTA OU EQUIVALENTE DA REGIAO - BRUTA	Material	M	5,4440000	3,68	20,03
Insumo	00005068	SINAPI	PREGO DE ACO POLIDO COM CABECA 17 X 21 (2 X 11)	Material	KG	0,0250000	18,21	0,45
Insumo	00005069	SINAPI	PREGO DE ACO POLIDO COM CABECA 17 X 27 (2 1/2 X 11)	Material	KG	0,1000000	18,56	1,85
Insumo	00006111	SINAPI	SERVENTE DE OBRAS	Mão de Obra	H	1,7000000	11,36	19,31
Insumo	00006193	SINAPI	TABUA NAO APARELHADA *2,5 X 20* CM, EM MACARANDUBA, ANGELIM OU EQUIVALENTE DA REGIAO - BRUTA	Material	M	0,6120000	15,54	9,51
Insumo	00043130	SINAPI	ARAME GALVANIZADO 12 BWG, D = 2,76 MM (0,048 KG/M) OU 14 BWG, D = 2.11 MM (0.026 KG/M)	Material	KG	0,1500000	16,50	2,47

MO sem LS => 50,48 LS => 0,00 MO com LS => 50,48

Valor do BDI => 52,27 Valor com BDI => 253,34

	Código	Banco	Descrição	Tipo	Und	Quant.	Valor Unit	Total
Composição	88269	SINAPI	GESSEIRO COM ENCARGOS COMPLEMENTARES	SEDI - SERVIÇOS DIVERSOS	H	1,0000000	18,96	18,96
Composição Auxiliar	95337	SINAPI	CURSO DE CAPACITAÇÃO PARA GESSEIRO (ENCARGOS COMPLEMENTARES) - HORISTA	SEDI - SERVIÇOS DIVERSOS	H	1,0000000	0,13	0,13
Insumo	00037370	SINAPI	ALIMENTACAO - HORISTA (COLETADO CAIXA)	Outros	H	1,0000000	0,01	0,01
Insumo	00043489	SINAPI	EPI - FAMILIA PEDREIRO - HORISTA (ENCARGOS COMPLEMENTARES - COLETADO CAIXA)	Equipamento	H	1,0000000	0,95	0,95
Insumo	00043465	SINAPI	FERRAMENTAS - FAMILIA PEDREIRO - HORISTA (ENCARGOS COMPLEMENTARES - COLETADO CAIXA)	Equipamento	H	1,0000000	0,58	0,58
Insumo	00037372	SINAPI	EXAMES - HORISTA (COLETADO CAIXA)	Outros	H	1,0000000	0,55	0,55
Insumo	00012872	SINAPI	GESSEIRO	Mão de Obra	H	1,0000000	16,13	16,13
Insumo	00037373	SINAPI	SEGURO - HORISTA (COLETADO CAIXA)	Taxas	H	1,0000000	0,01	0,01

Composições Analíticas com Preço Unitário
CONSTRUÇÃO DE PRAÇA NO MUNICÍPIO DE CAMPESTRE DO MARANHÃO

Bancos
SINAPI - 04/2021 - Maranhão
SBC - 06/2021 - Maranhão
SICRO3 - 01/2021 - Maranhão
ORSE - 03/2021 - Sergipe
SEDOP - 03/2021 - Pará
SEINFRA - 027 - Ceará

B.D.I.
26,0%

Encargos Sociais
Não Desonerado: embutido nos
preços unitário dos insumos de
mão de obra, de acordo com as
bases.

Composições Analíticas com Preço Unitário

Insumo	00037371	SINAPI	TRANSPORTE - HORISTA (COLETADO CAIXA)	Serviços	H	1,0000000	0,60	0,60
				MO sem LS =>		16,26	LS => 0,00	MO com LS => 16,26
				Valor do BDI =>		4,92		Valor com BDI => 23,88

	Código	Banco	Descrição	Tipo	Und	Quant.	Valor Unit	Total
Composição	5923	SINAPI	GRADE DE DISCO REBOCÁVEL COM 20 DISCOS 24" X 6 MM COM PNEUS PARA TRANSPORTE - CHI DIURNO. AF_06/2014	CHOR - CUSTOS HORÁRIOS DE MÁQUINAS E EQUIPAMENTOS	CHI	1,0000000	2,22	2,22
Composição Auxiliar	87026	SINAPI	GRADE DE DISCO REBOCÁVEL COM 20 DISCOS 24" X 6 MM COM PNEUS PARA TRANSPORTE - JUROS. AF_06/2014	CHOR - CUSTOS HORÁRIOS DE MÁQUINAS E EQUIPAMENTOS	H	1,0000000	0,27	0,27
Composição Auxiliar	53840	SINAPI	GRADE DE DISCO REBOCÁVEL COM 20 DISCOS 24" X 6 MM COM PNEUS PARA TRANSPORTE - DEPRECIÇÃO. AF_06/2014	CHOR - CUSTOS HORÁRIOS DE MÁQUINAS E EQUIPAMENTOS	H	1,0000000	1,95	1,95
				MO sem LS =>		0,00	LS => 0,00	MO com LS => 0,00
				Valor do BDI =>		0,57		Valor com BDI => 2,79

	Código	Banco	Descrição	Tipo	Und	Quant.	Valor Unit	Total
Composição	5921	SINAPI	GRADE DE DISCO REBOCÁVEL COM 20 DISCOS 24" X 6 MM COM PNEUS PARA TRANSPORTE - CHP DIURNO. AF_06/2014	CHOR - CUSTOS HORÁRIOS DE MÁQUINAS E EQUIPAMENTOS	CHP	1,0000000	3,57	3,57
Composição Auxiliar	87026	SINAPI	GRADE DE DISCO REBOCÁVEL COM 20 DISCOS 24" X 6 MM COM PNEUS PARA TRANSPORTE - JUROS. AF_06/2014	CHOR - CUSTOS HORÁRIOS DE MÁQUINAS E EQUIPAMENTOS	H	1,0000000	0,27	0,27
Composição Auxiliar	53840	SINAPI	GRADE DE DISCO REBOCÁVEL COM 20 DISCOS 24" X 6 MM COM PNEUS PARA TRANSPORTE - DEPRECIÇÃO. AF_06/2014	CHOR - CUSTOS HORÁRIOS DE MÁQUINAS E EQUIPAMENTOS	H	1,0000000	1,95	1,95
Composição Auxiliar	53841	SINAPI	GRADE DE DISCO REBOCÁVEL COM 20 DISCOS 24" X 6 MM COM PNEUS PARA TRANSPORTE - MANUTENÇÃO. AF_06/2014	CHOR - CUSTOS HORÁRIOS DE MÁQUINAS E EQUIPAMENTOS	H	1,0000000	1,35	1,35
				MO sem LS =>		0,00	LS => 0,00	MO com LS => 0,00
				Valor do BDI =>		0,92		Valor com BDI => 4,49

	Código	Banco	Descrição	Tipo	Und	Quant.	Valor Unit	Total
Composição	53840	SINAPI	GRADE DE DISCO REBOCÁVEL COM 20 DISCOS 24" X 6 MM COM PNEUS PARA TRANSPORTE - DEPRECIÇÃO. AF_06/2014	CHOR - CUSTOS HORÁRIOS DE MÁQUINAS E EQUIPAMENTOS	H	1,0000000	1,95	1,95
Insumo	00003318	SINAPI	GRADE DE DISCOS MECANICA 20X24" COM 20 DISCOS 24" X 6MM COM PNEUS PARA TRANSPORTE	Equipamento	UN	0,0000514	38.000,00	1,95
				MO sem LS =>		0,00	LS => 0,00	MO com LS => 0,00
				Valor do BDI =>		0,50		Valor com BDI => 2,45

	Código	Banco	Descrição	Tipo	Und	Quant.	Valor Unit	Total
Composição	87026	SINAPI	GRADE DE DISCO REBOCÁVEL COM 20 DISCOS 24" X 6 MM COM PNEUS PARA TRANSPORTE - JUROS. AF_06/2014	CHOR - CUSTOS HORÁRIOS DE MÁQUINAS E EQUIPAMENTOS	H	1,0000000	0,27	0,27

Composições Analíticas com Preço Unitário
CONSTRUÇÃO DE PRAÇA NO MUNICÍPIO DE CAMPESTRE DO MARANHÃO

Bancos
SINAPI - 04/2021 - Maranhão
SBC - 06/2021 - Maranhão
SICRO3 - 01/2021 - Maranhão
ORSE - 03/2021 - Sergipe
SEDOP - 03/2021 - Pará
SEINFRA - 027 - Ceará

B.D.I.
26,0%

Encargos Sociais
Não Desonerado: embutido nos
preços unitário dos insumos de
mão de obra, de acordo com as
bases.

Composições Analíticas com Preço Unitário

Insumo	00003318	SINAPI	GRADE DE DISCOS MECANICA 20X24" COM 20 DISCOS 24" X 6MM COM PNEUS PARA TRANSPORTE	Equipamento	UN	0,0000072	38.000,00	0,27		
				MO sem LS =>		0,00	LS =>	0,00	MO com LS =>	0,00
				Valor do BDI =>		0,07			Valor com BDI =>	0,34

	Código	Banco	Descrição	Tipo	Und	Quant.	Valor Unit	Total		
Composição	53841	SINAPI	GRADE DE DISCO REBOCÁVEL COM 20 DISCOS 24" X 6 MM COM PNEUS PARA TRANSPORTE - MANUTENÇÃO. AF_06/2014	CHOR - CUSTOS HORÁRIOS DE MÁQUINAS E EQUIPAMENTOS	H	1,0000000	1,35	1,35		
Insumo	00003318	SINAPI	GRADE DE DISCOS MECANICA 20X24" COM 20 DISCOS 24" X 6MM COM PNEUS PARA TRANSPORTE	Equipamento	UN	0,0000357	38.000,00	1,35		
				MO sem LS =>		0,00	LS =>	0,00	MO com LS =>	0,00
				Valor do BDI =>		0,35			Valor com BDI =>	1,70

	Código	Banco	Descrição	Tipo	Und	Quant.	Valor Unit	Total		
Composição	90279	SINAPI	GRAUTE FGK=20 MPA; TRAÇO 1:0,04:1,6:1,9 (CIMENTO/ CAL/ AREIA GROSSA/ BRITA 0) - PREPARO MECÂNICO COM BETONEIRA 400 L. AF_02/2015	FUES - FUNDAÇÕES E ESTRUTURAS	m³	1,0000000	376,97	376,97		
Composição Auxiliar	88830	SINAPI	BETONEIRA CAPACIDADE NOMINAL DE 400 L, CAPACIDADE DE MISTURA 280 L, MOTOR ELÉTRICO TRIFÁSICO POTÊNCIA DE 2 CV, SEM CARREGADOR - CHP DIURNO. AF_10/2014	CHOR - CUSTOS HORÁRIOS DE MÁQUINAS E EQUIPAMENTOS	CHP	0,8800000	1,44	1,26		
Composição Auxiliar	88831	SINAPI	BETONEIRA CAPACIDADE NOMINAL DE 400 L, CAPACIDADE DE MISTURA 280 L, MOTOR ELÉTRICO TRIFÁSICO POTÊNCIA DE 2 CV, SEM CARREGADOR - CHI DIURNO. AF_10/2014	CHOR - CUSTOS HORÁRIOS DE MÁQUINAS E EQUIPAMENTOS	CHI	1,9800000	0,29	0,57		
Composição Auxiliar	88377	SINAPI	OPERADOR DE BETONEIRA ESTACIONÁRIA/MISTURADOR COM ENCARGOS COMPLEMENTARES	SEDI - SERVIÇOS DIVERSOS	H	2,8600000	17,16	49,07		
Insumo	00000367	SINAPI	AREIA GROSSA - POSTO JAZIDA/FORNECEDOR (RETIRADO NA JAZIDA, SEM TRANSPORTE)	Material	m³	0,5600000	62,52	35,01		
Insumo	00001106	SINAPI	CAL HIDRATADA CH-I PARA ARGAMASSAS	Material	KG	12,8100000	0,75	9,60		
Insumo	00001379	SINAPI	CIMENTO PORTLAND COMPOSTO CP II-32	Material	KG	355,8800000	0,67	238,43		
Insumo	00004720	SINAPI	PEDRA BRITADA N. 0, OU PEDRISCO (4,8 A 9,5 MM) POSTO PEDREIRA/FORNECEDOR. SEM FRETE	Material	m³	0,5600000	76,84	43,03		
				MO sem LS =>		43,90	LS =>	0,00	MO com LS =>	43,90
				Valor do BDI =>		98,01			Valor com BDI =>	474,98

	Código	Banco	Descrição	Tipo	Und	Quant.	Valor Unit	Total
Composição	89995	SINAPI	GRAUTEAMENTO DE CINTA SUPERIOR OU DE VERGA EM ALVENARIA ESTRUTURAL. AF_01/2015	FUES - FUNDAÇÕES E ESTRUTURAS	m³	1,0000000	663,81	663,81
Composição Auxiliar	90279	SINAPI	GRAUTE FGK=20 MPA; TRAÇO 1:0,04:1,6:1,9 (CIMENTO/ CAL/ AREIA GROSSA/ BRITA 0) - PREPARO MECÂNICO COM BETONEIRA 400 L. AF_02/2015	FUES - FUNDAÇÕES E ESTRUTURAS	m³	1,2030000	376,97	453,49

Composições Analíticas com Preço Unitário
CONSTRUÇÃO DE PRAÇA NO MUNICÍPIO DE CAMPESTRE DO MARANHÃO

Bancos
SINAPI - 04/2021 - Maranhão
SBC - 06/2021 - Maranhão
SICRO3 - 01/2021 - Maranhão
ORSE - 03/2021 - Sergipe
SEDOP - 03/2021 - Pará
SEINFRA - 027 - Ceará

B.D.I.
26,0%

Encargos Sociais
Não Desonerado: embutido nos
preços unitário dos insumos de
mão de obra, de acordo com as
bases.

Composições Analíticas com Preço Unitário

Composição	88316	SINAPI	SERVENTE COM ENCARGOS COMPLEMENTARES	SEDI - SERVIÇOS DIVERSOS	H	5,1197000	14,12	72,29
Auxiliar								
Composição	88309	SINAPI	PEDREIRO COM ENCARGOS COMPLEMENTARES	SEDI - SERVIÇOS DIVERSOS	H	7,2383000	19,07	138,03
Auxiliar								
				MO sem LS =>		230,33	LS =>	0,00
							MO com LS =>	230,33
				Valor do BDI =>		172,59		836,40
							Valor com BDI =>	836,40

	Código	Banco	Descrição	Tipo	Und	Quant.	Valor Unit	Total
Composição	89993	SINAPI	GRAUTEAMENTO VERTICAL EM ALVENARIA ESTRUTURAL. AF_01/2015	FUES - FUNDAÇÕES E ESTRUTURAS	m³	1,0000000	688,84	688,84
Composição	90279	SINAPI	GRAUTE FGK=20 MPA; TRAÇO 1:0,04:1,6:1,9 (CIMENTO/ CAL/ AREIA GROSSA/ BRITA 0) - PREPARO MECÂNICO COM BETONEIRA 400 L.	FUES - FUNDAÇÕES E ESTRUTURAS	m³	1,2030000	376,97	453,49
Auxiliar			AF 01/2015					
Composição	88316	SINAPI	SERVENTE COM ENCARGOS COMPLEMENTARES	SEDI - SERVIÇOS DIVERSOS	H	5,7292000	14,12	80,89
Auxiliar								
Composição	88309	SINAPI	PEDREIRO COM ENCARGOS COMPLEMENTARES	SEDI - SERVIÇOS DIVERSOS	H	8,0998000	19,07	154,46
Auxiliar								
				MO sem LS =>		251,45	LS =>	0,00
							MO com LS =>	251,45
				Valor do BDI =>		179,09		867,93
							Valor com BDI =>	867,93

	Código	Banco	Descrição	Tipo	Und	Quant.	Valor Unit	Total
Composição	93282	SINAPI	GUINCHO ELÉTRICO DE COLUNA, CAPACIDADE 400 KG, COM MOTO FREIO, MOTOR TRIFÁSICO DE 1,25 CV - CHI DIURNO. AF_03/2016	CHOR - CUSTOS HORÁRIOS DE MÁQUINAS E EQUIPAMENTOS	CHI	1,0000000	16,33	16,33
Composição	93278	SINAPI	GUINCHO ELÉTRICO DE COLUNA, CAPACIDADE 400 KG, COM MOTO FREIO, MOTOR TRIFÁSICO DE 1,25 CV - JUROS. AF_03/2016	CHOR - CUSTOS HORÁRIOS DE MÁQUINAS E EQUIPAMENTOS	H	1,0000000	0,03	0,03
Auxiliar								
Composição	93277	SINAPI	GUINCHO ELÉTRICO DE COLUNA, CAPACIDADE 400 KG, COM MOTO FREIO, MOTOR TRIFÁSICO DE 1,25 CV - DEPRECIAÇÃO. AF_03/2016	CHOR - CUSTOS HORÁRIOS DE MÁQUINAS E EQUIPAMENTOS	H	1,0000000	0,30	0,30
Auxiliar								
Composição	88295	SINAPI	OPERADOR DE GUINCHO COM ENCARGOS COMPLEMENTARES	SEDI - SERVIÇOS DIVERSOS	H	1,0000000	16,00	16,00
Auxiliar								
				MO sem LS =>		14,19	LS =>	0,00
							MO com LS =>	14,19
				Valor do BDI =>		4,24		20,57
							Valor com BDI =>	20,57

	Código	Banco	Descrição	Tipo	Und	Quant.	Valor Unit	Total
Composição	93281	SINAPI	GUINCHO ELÉTRICO DE COLUNA, CAPACIDADE 400 KG, COM MOTO FREIO, MOTOR TRIFÁSICO DE 1,25 CV - CHP DIURNO. AF_03/2016	CHOR - CUSTOS HORÁRIOS DE MÁQUINAS E EQUIPAMENTOS	CHP	1,0000000	17,17	17,17
Composição	93278	SINAPI	GUINCHO ELÉTRICO DE COLUNA, CAPACIDADE 400 KG, COM MOTO FREIO, MOTOR TRIFÁSICO DE 1,25 CV - JUROS. AF_03/2016	CHOR - CUSTOS HORÁRIOS DE MÁQUINAS E EQUIPAMENTOS	H	1,0000000	0,03	0,03
Auxiliar								
Composição	93279	SINAPI	GUINCHO ELÉTRICO DE COLUNA, CAPACIDADE 400 KG, COM MOTO FREIO, MOTOR TRIFÁSICO DE 1,25 CV - MANUTENÇÃO. AF_03/2016	CHOR - CUSTOS HORÁRIOS DE MÁQUINAS E EQUIPAMENTOS	H	1,0000000	0,28	0,28
Auxiliar								

Composições Analíticas com Preço Unitário
CONSTRUÇÃO DE PRAÇA NO MUNICÍPIO DE CAMPESTRE DO MARANHÃO

Bancos
SINAPI - 04/2021 - Maranhão
SBC - 06/2021 - Maranhão
SICRO3 - 01/2021 - Maranhão
ORSE - 03/2021 - Sergipe
SEDOP - 03/2021 - Pará
SEINFRA - 027 - Ceará

B.D.I.
26,0%

Encargos Sociais
Não Desonerado: embutido nos
preços unitário dos insumos de
mão de obra, de acordo com as
bases.

Composições Analíticas com Preço Unitário

Composição Auxiliar	93277	SINAPI	GUINCHO ELÉTRICO DE COLUNA, CAPACIDADE 400 KG, COM MOTO FREIO, MOTOR TRIFÁSICO DE 1,25 CV - DEPRECIAÇÃO. AF_03/2016	CHOR - CUSTOS HORÁRIOS DE MÁQUINAS E EQUIPAMENTOS	H	1,0000000	0,30	0,30		
Composição Auxiliar	93280	SINAPI	GUINCHO ELÉTRICO DE COLUNA, CAPACIDADE 400 KG, COM MOTO FREIO, MOTOR TRIFÁSICO DE 1,25 CV - MATERIAIS NA OPERAÇÃO. AF_03/2016	CHOR - CUSTOS HORÁRIOS DE MÁQUINAS E EQUIPAMENTOS	H	1,0000000	0,56	0,56		
Composição Auxiliar	88295	SINAPI	OPERADOR DE GUINCHO COM ENCARGOS COMPLEMENTARES	SEDI - SERVIÇOS DIVERSOS	H	1,0000000	16,00	16,00		
				MO sem LS =>		14,19	LS =>	0,00	MO com LS =>	14,19
				Valor do BDI =>		4,46			Valor com BDI =>	21,63

	Código	Banco	Descrição	Tipo	Und	Quant.	Valor Unit	Total		
Composição	93277	SINAPI	GUINCHO ELÉTRICO DE COLUNA, CAPACIDADE 400 KG, COM MOTO FREIO, MOTOR TRIFÁSICO DE 1,25 CV - DEPRECIAÇÃO. AF_03/2016	CHOR - CUSTOS HORÁRIOS DE MÁQUINAS E EQUIPAMENTOS	H	1,0000000	0,30	0,30		
Insumo	00036487	SINAPI	GUINCHO ELETRICO DE COLUNA, CAPACIDADE 400 KG, COM MOTO FREIO. MOTOR TRIFASICO DE 1.25 CV	Equipamento	UN	0,0000640	4.768,16	0,30		
				MO sem LS =>		0,00	LS =>	0,00	MO com LS =>	0,00
				Valor do BDI =>		0,07			Valor com BDI =>	0,37

	Código	Banco	Descrição	Tipo	Und	Quant.	Valor Unit	Total		
Composição	93278	SINAPI	GUINCHO ELÉTRICO DE COLUNA, CAPACIDADE 400 KG, COM MOTO FREIO, MOTOR TRIFÁSICO DE 1,25 CV - JUROS. AF_03/2016	CHOR - CUSTOS HORÁRIOS DE MÁQUINAS E EQUIPAMENTOS	H	1,0000000	0,03	0,03		
Insumo	00036487	SINAPI	GUINCHO ELETRICO DE COLUNA, CAPACIDADE 400 KG, COM MOTO FREIO. MOTOR TRIFASICO DE 1.25 CV	Equipamento	UN	0,0000076	4.768,16	0,03		
				MO sem LS =>		0,00	LS =>	0,00	MO com LS =>	0,00
				Valor do BDI =>		0,00			Valor com BDI =>	0,03

	Código	Banco	Descrição	Tipo	Und	Quant.	Valor Unit	Total		
Composição	93279	SINAPI	GUINCHO ELÉTRICO DE COLUNA, CAPACIDADE 400 KG, COM MOTO FREIO, MOTOR TRIFÁSICO DE 1,25 CV - MANUTENÇÃO. AF_03/2016	CHOR - CUSTOS HORÁRIOS DE MÁQUINAS E EQUIPAMENTOS	H	1,0000000	0,28	0,28		
Insumo	00036487	SINAPI	GUINCHO ELETRICO DE COLUNA, CAPACIDADE 400 KG, COM MOTO FREIO. MOTOR TRIFASICO DE 1.25 CV	Equipamento	UN	0,0000600	4.768,16	0,28		
				MO sem LS =>		0,00	LS =>	0,00	MO com LS =>	0,00
				Valor do BDI =>		0,07			Valor com BDI =>	0,35

	Código	Banco	Descrição	Tipo	Und	Quant.	Valor Unit	Total
Composição	93280	SINAPI	GUINCHO ELÉTRICO DE COLUNA, CAPACIDADE 400 KG, COM MOTO FREIO, MOTOR TRIFÁSICO DE 1,25 CV - MATERIAIS NA OPERAÇÃO. AF_03/2016	CHOR - CUSTOS HORÁRIOS DE MÁQUINAS E EQUIPAMENTOS	H	1,0000000	0,56	0,56
Insumo	00002705	SINAPI	ENERGIA ELETRICA ATE 2000 KWH INDUSTRIAL, SEM DEMANDA	Material	KW/H	0,7800000	0,73	0,56

Composições Analíticas com Preço Unitário
CONSTRUÇÃO DE PRAÇA NO MUNICÍPIO DE CAMPESTRE DO MARANHÃO

Bancos
SINAPI - 04/2021 - Maranhão
SBC - 06/2021 - Maranhão
SICRO3 - 01/2021 - Maranhão
ORSE - 03/2021 - Sergipe
SEDOP - 03/2021 - Pará
SEINFRA - 027 - Ceará

B.D.I.
26,0%

Encargos Sociais
Não Desonerado: embutido nos
preços unitário dos insumos de
mão de obra, de acordo com as
bases.

Composições Analíticas com Preço Unitário

MO sem LS => 0,00 LS => 0,00 MO com LS => 0,00
 Valor do BDI => 0,14 Valor com BDI => 0,70

	Código	Banco	Descrição	Tipo	Und	Quant.	Valor Unit	Total
Composição	5928	SINAPI	GUINDAUTO HIDRÁULICO, CAPACIDADE MÁXIMA DE CARGA 6200 KG, MOMENTO MÁXIMO DE CARGA 11,7 TM, ALCANCE MÁXIMO HORIZONTAL 9,70 M, INCLUSIVE CAMINHÃO TOCO PBT 16.000 KG, POTÊNCIA DE 189 CV - CHP DIURNO. AF_06/2014	CHOR - CUSTOS HORÁRIOS DE MÁQUINAS E EQUIPAMENTOS	CHP	1,0000000	169,16	169,16
Composição Auxiliar	89260	SINAPI	GUINDAUTO HIDRÁULICO, CAPACIDADE MÁXIMA DE CARGA 6200 KG, MOMENTO MÁXIMO DE CARGA 11,7 TM, ALCANCE MÁXIMO HORIZONTAL 9,70 M, INCLUSIVE CAMINHÃO TOCO PBT 16.000 KG, POTÊNCIA DE 189 CV - JUROS. AF_06/2014	CHOR - CUSTOS HORÁRIOS DE MÁQUINAS E EQUIPAMENTOS	H	1,0000000	2,75	2,75
Composição Auxiliar	89262	SINAPI	GUINDAUTO HIDRÁULICO, CAPACIDADE MÁXIMA DE CARGA 6200 KG, MOMENTO MÁXIMO DE CARGA 11,7 TM, ALCANCE MÁXIMO HORIZONTAL 9,70 M, INCLUSIVE CAMINHÃO TOCO PBT 16.000 KG, POTÊNCIA DE 189 CV - MANUTENÇÃO. AF_06/2014	CHOR - CUSTOS HORÁRIOS DE MÁQUINAS E EQUIPAMENTOS	H	1,0000000	24,68	24,68
Composição Auxiliar	89259	SINAPI	GUINDAUTO HIDRÁULICO, CAPACIDADE MÁXIMA DE CARGA 6200 KG, MOMENTO MÁXIMO DE CARGA 11,7 TM, ALCANCE MÁXIMO HORIZONTAL 9,70 M, INCLUSIVE CAMINHÃO TOCO PBT 16.000 KG, POTÊNCIA DE 189 CV - DEPRECIÇÃO. AF_06/2014	CHOR - CUSTOS HORÁRIOS DE MÁQUINAS E EQUIPAMENTOS	H	1,0000000	13,16	13,16
Composição Auxiliar	91466	SINAPI	GUINDAUTO HIDRÁULICO, CAPACIDADE MÁXIMA DE CARGA 6200 KG, MOMENTO MÁXIMO DE CARGA 11,7 TM, ALCANCE MÁXIMO HORIZONTAL 9,70 M, INCLUSIVE CAMINHÃO TOCO PBT 16.000 KG, POTÊNCIA DE 189 CV - IMPOSTOS E SEGUROS. AF_08/2015	CHOR - CUSTOS HORÁRIOS DE MÁQUINAS E EQUIPAMENTOS	H	1,0000000	1,06	1,06
Composição Auxiliar	91467	SINAPI	GUINDAUTO HIDRÁULICO, CAPACIDADE MÁXIMA DE CARGA 6200 KG, MOMENTO MÁXIMO DE CARGA 11,7 TM, ALCANCE MÁXIMO HORIZONTAL 9,70 M, INCLUSIVE CAMINHÃO TOCO PBT 16.000 KG, POTÊNCIA DE 189 CV - MATERIAIS NA OPERAÇÃO. AF_08/2015	CHOR - CUSTOS HORÁRIOS DE MÁQUINAS E EQUIPAMENTOS	H	1,0000000	108,36	108,36
Composição Auxiliar	88286	SINAPI	MOTORISTA OPERADOR DE MUNCK COM ENCARGOS COMPLEMENTARES	SEDI - SERVIÇOS DIVERSOS	H	1,0000000	19,15	19,15

MO sem LS => 17,34 LS => 0,00 MO com LS => 17,34
 Valor do BDI => 43,98 Valor com BDI => 213,14

	Código	Banco	Descrição	Tipo	Und	Quant.	Valor Unit	Total
Composição	89259	SINAPI	GUINDAUTO HIDRÁULICO, CAPACIDADE MÁXIMA DE CARGA 6200 KG, MOMENTO MÁXIMO DE CARGA 11,7 TM, ALCANCE MÁXIMO HORIZONTAL 9,70 M, INCLUSIVE CAMINHÃO TOCO PBT 16.000 KG, POTÊNCIA DE 189 CV - DEPRECIÇÃO. AF_06/2014	CHOR - CUSTOS HORÁRIOS DE MÁQUINAS E EQUIPAMENTOS	H	1,0000000	13,16	13,16

Composições Analíticas com Preço Unitário
CONSTRUÇÃO DE PRAÇA NO MUNICÍPIO DE CAMPESTRE DO MARANHÃO

Bancos
SINAPI - 04/2021 - Maranhão
SBC - 06/2021 - Maranhão
SICRO3 - 01/2021 - Maranhão
ORSE - 03/2021 - Sergipe
SEDOP - 03/2021 - Pará
SEINFRA - 027 - Ceará

B.D.I.
26,0%

Encargos Sociais
Não Desonerado: embutido nos
preços unitário dos insumos de
mão de obra, de acordo com as
bases.

Composições Analíticas com Preço Unitário

Insumo	00037761	SINAPI	CAMINHAO TOCO, PESO BRUTO TOTAL 16000 KG, CARGA UTIL MAXIMA DE 10685 KG, DISTANCIA ENTRE EIXOS 4,8M, POTENCIA 189 CV (INCLUI CABINE E CHASSI, NAO INCLUI CARROCERIA)	Equipamento	UN	0,0000343	292.515,81	10,03		
Insumo	00003363	SINAPI	GUINDAUTO HIDRAULICO, CAPACIDADE MAXIMA DE CARGA 6200 KG, MOMENTO MAXIMO DE CARGA 11,7 TM , ALCANCE MAXIMO HORIZONTAL 9,70 M, PARA MONTAGEM SOBRE CHASSI DE CAMINHAO PBT MINIMO 13000 KG (INCLUI MONTAGEM, NAO INCLUI CAMINHAO)	Equipamento	UN	0,0000343	91.450,00	3,13		
				MO sem LS =>		0,00	LS =>	0,00	MO com LS =>	0,00
				Valor do BDI =>		3,42			Valor com BDI =>	16,58

	Código	Banco	Descrição	Tipo	Und	Quant.	Valor Unit	Total		
Composição	91466	SINAPI	GUINDAUTO HIDRÁULICO, CAPACIDADE MÁXIMA DE CARGA 6200 KG, MOMENTO MÁXIMO DE CARGA 11,7 TM, ALCANCE MÁXIMO HORIZONTAL 9,70 M, INCLUSIVE CAMINHÃO TOCO PBT 16.000 KG, POTÊNCIA DE 189 CV - IMPOSTOS E SEGUROS. AF_08/2015	CHOR - CUSTOS HORÁRIOS DE MÁQUINAS E EQUIPAMENTOS	H	1,0000000	1,06	1,06		
Insumo	00037761	SINAPI	CAMINHAO TOCO, PESO BRUTO TOTAL 16000 KG, CARGA UTIL MAXIMA DE 10685 KG, DISTANCIA ENTRE EIXOS 4,8M, POTENCIA 189 CV (INCLUI CABINE E CHASSI, NAO INCLUI CARROCERIA)	Equipamento	UN	0,0000028	292.515,81	0,81		
Insumo	00003363	SINAPI	GUINDAUTO HIDRAULICO, CAPACIDADE MAXIMA DE CARGA 6200 KG, MOMENTO MAXIMO DE CARGA 11,7 TM , ALCANCE MAXIMO HORIZONTAL 9,70 M, PARA MONTAGEM SOBRE CHASSI DE CAMINHAO PBT MINIMO 13000 KG (INCLUI MONTAGEM, NAO INCLUI CAMINHAO)	Equipamento	UN	0,0000028	91.450,00	0,25		
				MO sem LS =>		0,00	LS =>	0,00	MO com LS =>	0,00
				Valor do BDI =>		0,27			Valor com BDI =>	1,33

	Código	Banco	Descrição	Tipo	Und	Quant.	Valor Unit	Total
Composição	89260	SINAPI	GUINDAUTO HIDRÁULICO, CAPACIDADE MÁXIMA DE CARGA 6200 KG, MOMENTO MÁXIMO DE CARGA 11,7 TM, ALCANCE MÁXIMO HORIZONTAL 9,70 M, INCLUSIVE CAMINHÃO TOCO PBT 16.000 KG, POTÊNCIA DE 189 CV - JUROS. AF_06/2014	CHOR - CUSTOS HORÁRIOS DE MÁQUINAS E EQUIPAMENTOS	H	1,0000000	2,75	2,75
Insumo	00037761	SINAPI	CAMINHAO TOCO, PESO BRUTO TOTAL 16000 KG, CARGA UTIL MAXIMA DE 10685 KG, DISTANCIA ENTRE EIXOS 4,8M, POTENCIA 189 CV (INCLUI CABINE E CHASSI, NAO INCLUI CARROCERIA)	Equipamento	UN	0,0000072	292.515,81	2,10
Insumo	00003363	SINAPI	GUINDAUTO HIDRAULICO, CAPACIDADE MAXIMA DE CARGA 6200 KG, MOMENTO MAXIMO DE CARGA 11,7 TM , ALCANCE MAXIMO HORIZONTAL 9,70 M, PARA MONTAGEM SOBRE CHASSI DE CAMINHAO PBT MINIMO 13000 KG (INCLUI MONTAGEM, NAO INCLUI CAMINHAO)	Equipamento	UN	0,0000072	91.450,00	0,65

Composições Analíticas com Preço Unitário
CONSTRUÇÃO DE PRAÇA NO MUNICÍPIO DE CAMPESTRE DO MARANHÃO

Bancos
SINAPI - 04/2021 - Maranhão
SBC - 06/2021 - Maranhão
SICRO3 - 01/2021 - Maranhão
ORSE - 03/2021 - Sergipe
SEDOP - 03/2021 - Pará
SEINFRA - 027 - Ceará

B.D.I.
26,0%

Encargos Sociais
Não Desonerado: embutido nos
preços unitário dos insumos de
mão de obra, de acordo com as
bases.

Composições Analíticas com Preço Unitário

MO sem LS => 0,00 LS => 0,00 MO com LS => 0,00
 Valor do BDI => 0,71 Valor com BDI => 3,46

	Código	Banco	Descrição	Tipo	Und	Quant.	Valor Unit	Total
Composição	89262	SINAPI	GUINDAUTO HIDRÁULICO, CAPACIDADE MÁXIMA DE CARGA 6200 KG, MOMENTO MÁXIMO DE CARGA 11,7 TM, ALCANCE MÁXIMO HORIZONTAL 9,70 M, INCLUSIVE CAMINHÃO TOCO PBT 16.000 KG, POTÊNCIA DE 189 CV - MANUTENÇÃO. AF_06/2014	CHOR - CUSTOS HORÁRIOS DE MÁQUINAS E EQUIPAMENTOS	H	1,0000000	24,68	24,68
Insumo	00037761	SINAPI	CAMINHÃO TOCO, PESO BRUTO TOTAL 16000 KG, CARGA UTIL MAXIMA DE 10685 KG, DISTANCIA ENTRE EIXOS 4,8M, POTENCIA 189 CV (INCLUI CABINE E CHASSI, NAO INCLUI CARROCERIA)	Equipamento	UN	0,0000643	292.515,81	18,80
Insumo	00003363	SINAPI	GUINDAUTO HIDRAULICO, CAPACIDADE MAXIMA DE CARGA 6200 KG, MOMENTO MAXIMO DE CARGA 11,7 TM , ALCANCE MAXIMO HORIZONTAL 9,70 M, PARA MONTAGEM SOBRE CHASSI DE CAMINHÃO PBT MINIMO 13000 KG (INCLUI MONTAGEM, NAO INCLUI CAMINHÃO)	Equipamento	UN	0,0000643	91.450,00	5,88

MO sem LS => 0,00 LS => 0,00 MO com LS => 0,00
 Valor do BDI => 6,41 Valor com BDI => 31,09

	Código	Banco	Descrição	Tipo	Und	Quant.	Valor Unit	Total
Composição	91467	SINAPI	GUINDAUTO HIDRÁULICO, CAPACIDADE MÁXIMA DE CARGA 6200 KG, MOMENTO MÁXIMO DE CARGA 11,7 TM, ALCANCE MÁXIMO HORIZONTAL 9,70 M, INCLUSIVE CAMINHÃO TOCO PBT 16.000 KG, POTÊNCIA DE 189 CV - MATERIAIS NA OPERAÇÃO. AF_08/2015	CHOR - CUSTOS HORÁRIOS DE MÁQUINAS E EQUIPAMENTOS	H	1,0000000	108,36	108,36
Insumo	00004221	SINAPI	OLEO DIESEL COMBUSTIVEL COMUM	Material	L	26,4300000	4,10	108,36

MO sem LS => 0,00 LS => 0,00 MO com LS => 0,00
 Valor do BDI => 28,17 Valor com BDI => 136,53

	Código	Banco	Descrição	Tipo	Und	Quant.	Valor Unit	Total
Composição	92025	SINAPI	INTERRUPTOR SIMPLES (1 MÓDULO) COM 2 TOMADAS DE EMBUTIR 2P+T 10 A, INCLUINDO SUPORTE E PLACA - FORNECIMENTO E INSTALAÇÃO. AF_12/2015	INEL - INSTALAÇÃO ELÉTRICA/ELETRIFICAÇÃO E ILUMINAÇÃO EXTERNA	UN	1,0000000	50,00	50,00
Composição Auxiliar	91946	SINAPI	SUPORTE PARAFUSADO COM PLACA DE ENCAIXE 4" X 2" MÉDIO (1,30 M DO PISO) PARA PONTO ELÉTRICO - FORNECIMENTO E INSTALAÇÃO. AF_12/2015	INEL - INSTALAÇÃO ELÉTRICA/ELETRIFICAÇÃO E ILUMINAÇÃO EXTERNA	UN	1,0000000	6,22	6,22
Composição Auxiliar	92024	SINAPI	INTERRUPTOR SIMPLES (1 MÓDULO) COM 2 TOMADAS DE EMBUTIR 2P+T 10 A, SEM SUPORTE E SEM PLACA - FORNECIMENTO E INSTALAÇÃO. AF_12/2015	INEL - INSTALAÇÃO ELÉTRICA/ELETRIFICAÇÃO E ILUMINAÇÃO EXTERNA	UN	1,0000000	43,78	43,78

MO sem LS => 22,34 LS => 0,00 MO com LS => 22,34
 Valor do BDI => 13,00 Valor com BDI => 63,00

Composições Analíticas com Preço Unitário
CONSTRUÇÃO DE PRAÇA NO MUNICÍPIO DE CAMPESTRE DO MARANHÃO

Bancos
SINAPI - 04/2021 - Maranhão
SBC - 06/2021 - Maranhão
SICRO3 - 01/2021 - Maranhão
ORSE - 03/2021 - Sergipe
SEDOP - 03/2021 - Pará
SEINFRA - 027 - Ceará

B.D.I.
26,0%

Encargos Sociais
Não Desonerado: embutido nos
preços unitário dos insumos de
mão de obra, de acordo com as
bases.

Composições Analíticas com Preço Unitário

	Código	Banco	Descrição	Tipo	Und	Quant.	Valor Unit	Total
Composição	92024	SINAPI	INTERRUPTOR SIMPLES (1 MÓDULO) COM 2 TOMADAS DE EMBUTIR 2P+T 10 A, SEM SUPORTE E SEM PLACA - FORNECIMENTO E INSTALAÇÃO. AF_12/2015	INEL - INSTALAÇÃO ELÉTRICA/ELETRIFICAÇÃO E ILUMINAÇÃO EXTERNA	UN	1,0000000	43,78	43,78
Composição Auxiliar	88264	SINAPI	ELETRICISTA COM ENCARGOS COMPLEMENTARES	SEDI - SERVIÇOS DIVERSOS	H	0,7200000	19,25	13,86
Composição Auxiliar	88247	SINAPI	AUXILIAR DE ELETRICISTA COM ENCARGOS COMPLEMENTARES	SEDI - SERVIÇOS DIVERSOS	H	0,7200000	14,34	10,32
Insumo	00038112	SINAPI	INTERRUPTOR SIMPLES 10A, 250V (APENAS MODULO)	Material	UN	1,0000000	5,98	5,98
Insumo	00038101	SINAPI	TOMADA 2P+T 10A, 250V (APENAS MODULO)	Material	UN	2,0000000	6,81	13,62

MO sem LS => 20,29 LS => 0,00 MO com LS => 20,29

Valor do BDI => 11,38 Valor com BDI => 55,16

	Código	Banco	Descrição	Tipo	Und	Quant.	Valor Unit	Total
Composição	91952	SINAPI	INTERRUPTOR SIMPLES (1 MÓDULO), 10A/250V, SEM SUPORTE E SEM PLACA - FORNECIMENTO E INSTALAÇÃO. AF_12/2015	INEL - INSTALAÇÃO ELÉTRICA/ELETRIFICAÇÃO E ILUMINAÇÃO EXTERNA	UN	1,0000000	13,53	13,53
Composição Auxiliar	88264	SINAPI	ELETRICISTA COM ENCARGOS COMPLEMENTARES	SEDI - SERVIÇOS DIVERSOS	H	0,2250000	19,25	4,33
Composição Auxiliar	88247	SINAPI	AUXILIAR DE ELETRICISTA COM ENCARGOS COMPLEMENTARES	SEDI - SERVIÇOS DIVERSOS	H	0,2250000	14,34	3,22
Insumo	00038112	SINAPI	INTERRUPTOR SIMPLES 10A, 250V (APENAS MODULO)	Material	UN	1,0000000	5,98	5,98

MO sem LS => 6,33 LS => 0,00 MO com LS => 6,33

Valor do BDI => 3,51 Valor com BDI => 17,04

	Código	Banco	Descrição	Tipo	Und	Quant.	Valor Unit	Total
Composição	91958	SINAPI	INTERRUPTOR SIMPLES (2 MÓDULOS), 10A/250V, SEM SUPORTE E SEM PLACA - FORNECIMENTO E INSTALAÇÃO. AF_12/2015	INEL - INSTALAÇÃO ELÉTRICA/ELETRIFICAÇÃO E ILUMINAÇÃO EXTERNA	UN	1,0000000	25,05	25,05
Composição Auxiliar	88264	SINAPI	ELETRICISTA COM ENCARGOS COMPLEMENTARES	SEDI - SERVIÇOS DIVERSOS	H	0,3900000	19,25	7,50
Composição Auxiliar	88247	SINAPI	AUXILIAR DE ELETRICISTA COM ENCARGOS COMPLEMENTARES	SEDI - SERVIÇOS DIVERSOS	H	0,3900000	14,34	5,59
Insumo	00038112	SINAPI	INTERRUPTOR SIMPLES 10A, 250V (APENAS MODULO)	Material	UN	2,0000000	5,98	11,96

MO sem LS => 10,98 LS => 0,00 MO com LS => 10,98

Valor do BDI => 6,51 Valor com BDI => 31,56

	Código	Banco	Descrição	Tipo	Und	Quant.	Valor Unit	Total
Composição	88441	SINAPI	JARDINEIRO COM ENCARGOS COMPLEMENTARES	SEDI - SERVIÇOS DIVERSOS	H	1,0000000	18,34	18,34

Composições Analíticas com Preço Unitário
CONSTRUÇÃO DE PRAÇA NO MUNICÍPIO DE CAMPESTRE DO MARANHÃO

Bancos
SINAPI - 04/2021 - Maranhão
SBC - 06/2021 - Maranhão
SICRO3 - 01/2021 - Maranhão
ORSE - 03/2021 - Sergipe
SEDOP - 03/2021 - Pará
SEINFRA - 027 - Ceará

B.D.I.
26,0%

Encargos Sociais
Não Desonerado: embutido nos
preços unitário dos insumos de
mão de obra, de acordo com as
bases.

Composições Analíticas com Preço Unitário

Composição	Código	Banco	Descrição	Tipo	Und	Quant.	Valor Unit	Total		
Auxiliar	95390	SINAPI	CURSO DE CAPACITAÇÃO PARA JARDINEIRO (ENCARGOS COMPLEMENTARES) - HORISTA	SEDI - SERVIÇOS DIVERSOS	H	1,0000000	0,05	0,05		
Insumo	00037370	SINAPI	ALIMENTACAO - HORISTA (COLETADO CAIXA)	Outros	H	1,0000000	0,01	0,01		
Insumo	00043489	SINAPI	EPI - FAMILIA PEDREIRO - HORISTA (ENCARGOS COMPLEMENTARES - COLETADO CAIXA)	Equipamento	H	1,0000000	0,95	0,95		
Insumo	00043465	SINAPI	FERRAMENTAS - FAMILIA PEDREIRO - HORISTA (ENCARGOS COMPLEMENTARES - COLETADO CAIXA)	Equipamento	H	1,0000000	0,58	0,58		
Insumo	00037372	SINAPI	EXAMES - HORISTA (COLETADO CAIXA)	Outros	H	1,0000000	0,55	0,55		
Insumo	00025964	SINAPI	JARDINEIRO	Mão de Obra	H	1,0000000	15,59	15,59		
Insumo	00037373	SINAPI	SEGURO - HORISTA (COLETADO CAIXA)	Taxas	H	1,0000000	0,01	0,01		
Insumo	00037371	SINAPI	TRANSPORTE - HORISTA (COLETADO CAIXA)	Serviços	H	1,0000000	0,60	0,60		
				MO sem LS =>		15,64	LS =>	0,00	MO com LS =>	15,64
				Valor do BDI =>		4,76			Valor com BDI =>	23,10

Composição	Código	Banco	Descrição	Tipo	Und	Quant.	Valor Unit	Total		
Composição	89408	SINAPI	JOELHO 90 GRAUS, PVC, SOLDÁVEL, DN 25MM, INSTALADO EM RAMAL DE DISTRIBUIÇÃO DE ÁGUA - FORNECIMENTO E INSTALAÇÃO. AF_12/2014	INHI - INSTALAÇÕES HIDROS SANITÁRIAS	UN	1,0000000	4,58	4,58		
Auxiliar	88267	SINAPI	ENCANADOR OU BOMBEIRO HIDRÁULICO COM ENCARGOS COMPLEMENTARES	SEDI - SERVIÇOS DIVERSOS	H	0,0900000	18,58	1,67		
Auxiliar	88248	SINAPI	AUXILIAR DE ENCANADOR OU BOMBEIRO HIDRÁULICO COM ENCARGOS COMPLEMENTARES	SEDI - SERVIÇOS DIVERSOS	H	0,0900000	13,81	1,24		
Insumo	00000122	SINAPI	ADESIVO PLASTICO PARA PVC, FRASCO COM 850 GR	Material	UN	0,0070000	58,71	0,41		
Insumo	00003529	SINAPI	JOELHO PVC, SOLDAVEL, 90 GRAUS, 25 MM, PARA AGUA FRIA PREDIAL	Material	UN	1,0000000	0,82	0,82		
Insumo	00038383	SINAPI	LIXA D'AGUA EM FOLHA, GRAO 100	Material	UN	0,0300000	1,66	0,04		
Insumo	00020083	SINAPI	SOLUCAO LIMPADORA PARA PVC, FRASCO COM 1000 CM3	Material	UN	0,0080000	50,99	0,40		
				MO sem LS =>		2,50	LS =>	0,00	MO com LS =>	2,50
				Valor do BDI =>		1,19			Valor com BDI =>	5,77

Composição	Código	Banco	Descrição	Tipo	Und	Quant.	Valor Unit	Total
Composição	89972	SINAPI	KIT DE REGISTRO DE GAVETA BRUTO DE LATÃO 3/4", INCLUSIVE CONEXÕES, ROSCÁVEL, INSTALADO EM RAMAL DE ÁGUA FRIA - FORNECIMENTO E INSTALAÇÃO. AF_12/2014	INHI - INSTALAÇÕES HIDROS SANITÁRIAS	UN	1,0000000	39,97	39,97
Auxiliar	89383	SINAPI	ADAPTADOR CURTO COM BOLSA E ROSCA PARA REGISTRO, PVC, SOLDÁVEL, DN 25MM X 3/4" INSTALADO EM RAMAL OU SUB-RAMAL DE ÁGUA - FORNECIMENTO E INSTALAÇÃO. AF_12/2014	INHI - INSTALAÇÕES HIDROS SANITÁRIAS	UN	2,0000000	5,11	10,22

Composições Analíticas com Preço Unitário
CONSTRUÇÃO DE PRAÇA NO MUNICÍPIO DE CAMPESTRE DO MARANHÃO

Bancos
SINAPI - 04/2021 - Maranhão
SBC - 06/2021 - Maranhão
SICRO3 - 01/2021 - Maranhão
ORSE - 03/2021 - Sergipe
SEDOP - 03/2021 - Pará
SEINFRA - 027 - Ceará

B.D.I.
26,0%

Encargos Sociais
Não Desonerado: embutido nos
preços unitário dos insumos de
mão de obra, de acordo com as
bases.

Composições Analíticas com Preço Unitário

Composição Auxiliar	89353	SINAPI	REGISTRO DE GAVETA BRUTO, LATÃO, ROSCÁVEL, 3/4", FORNECIDO E INSTALADO EM RAMAL DE ÁGUA. AF 12/2014	INHI - INSTALAÇÕES HIDROS SANITÁRIAS	UN	1,0000000	29,75	29,75	
				MO sem LS =>		11,13	LS =>	0,00 MO com LS =>	11,13
				Valor do BDI =>		10,39		Valor com BDI =>	50,36

	Código	Banco	Descrição	Tipo	Und	Quant.	Valor Unit	Total	
Composição	92874	SINAPI	LANÇAMENTO COM USO DE BOMBA, ADENSAMENTO E ACABAMENTO DE CONCRETO EM ESTRUTURAS. AF 12/2015	FUES - FUNDAÇÕES E ESTRUTURAS	m³	1,0000000	24,53	24,53	
Composição Auxiliar	90586	SINAPI	VIBRADOR DE IMERSÃO, DIÂMETRO DE PONTEIRA 45MM, MOTOR ELÉTRICO TRIFÁSICO POTÊNCIA DE 2 CV - CHP DIURNO. AF_06/2015	CHOR - CUSTOS HORÁRIOS DE MÁQUINAS E EQUIPAMENTOS	CHP	0,0680000	1,66	0,11	
Composição Auxiliar	90587	SINAPI	VIBRADOR DE IMERSÃO, DIÂMETRO DE PONTEIRA 45MM, MOTOR ELÉTRICO TRIFÁSICO POTÊNCIA DE 2 CV - CHI DIURNO. AF_06/2015	CHOR - CUSTOS HORÁRIOS DE MÁQUINAS E EQUIPAMENTOS	CHI	0,1310000	0,44	0,05	
Composição Auxiliar	88262	SINAPI	CARPINTEIRO DE FORMAS COM ENCARGOS COMPLEMENTARES	SEDI - SERVIÇOS DIVERSOS	H	0,1990000	18,86	3,75	
Composição Auxiliar	88316	SINAPI	SERVENTE COM ENCARGOS COMPLEMENTARES	SEDI - SERVIÇOS DIVERSOS	H	1,1920000	14,12	16,83	
Composição Auxiliar	88309	SINAPI	PEDREIRO COM ENCARGOS COMPLEMENTARES	SEDI - SERVIÇOS DIVERSOS	H	0,1990000	19,07	3,79	
				MO sem LS =>		20,22	LS =>	0,00 MO com LS =>	20,22
				Valor do BDI =>		6,37		Valor com BDI =>	30,90

	Código	Banco	Descrição	Tipo	Und	Quant.	Valor Unit	Total	
Composição	95240	SINAPI	LASTRO DE CONCRETO MAGRO, APLICADO EM PISOS, LAJES SOBRE SOLO OU RADIERS, ESPESSURA DE 3 CM. AF_07/2016	FUES - FUNDAÇÕES E ESTRUTURAS	m²	1,0000000	13,27	13,27	
Composição Auxiliar	94968	SINAPI	CONCRETO MAGRO PARA LASTRO, TRAÇO 1:4,5:4,5 (CIMENTO/ AREIA MÉDIA/ BRITA 1) - PREPARO MECÂNICO COM BETONEIRA 600 L. AF 07/2016	FUES - FUNDAÇÕES E ESTRUTURAS	m³	0,0339000	281,59	9,54	
Composição Auxiliar	88316	SINAPI	SERVENTE COM ENCARGOS COMPLEMENTARES	SEDI - SERVIÇOS DIVERSOS	H	0,0444000	14,12	0,62	
Composição Auxiliar	88309	SINAPI	PEDREIRO COM ENCARGOS COMPLEMENTARES	SEDI - SERVIÇOS DIVERSOS	H	0,1631000	19,07	3,11	
				MO sem LS =>		4,68	LS =>	0,00 MO com LS =>	4,68
				Valor do BDI =>		3,45		Valor com BDI =>	16,72

	Código	Banco	Descrição	Tipo	Und	Quant.	Valor Unit	Total
Composição	95241	SINAPI	LASTRO DE CONCRETO MAGRO, APLICADO EM PISOS, LAJES SOBRE SOLO OU RADIERS, ESPESSURA DE 5 CM. AF_07/2016	FUES - FUNDAÇÕES E ESTRUTURAS	m²	1,0000000	22,12	22,12
Composição Auxiliar	94968	SINAPI	CONCRETO MAGRO PARA LASTRO, TRAÇO 1:4,5:4,5 (CIMENTO/ AREIA MÉDIA/ BRITA 1) - PREPARO MECÂNICO COM BETONEIRA 600 L. AF 07/2016	FUES - FUNDAÇÕES E ESTRUTURAS	m³	0,0565000	281,59	15,90

Composições Analíticas com Preço Unitário
CONSTRUÇÃO DE PRAÇA NO MUNICÍPIO DE CAMPESTRE DO MARANHÃO

Bancos
SINAPI - 04/2021 - Maranhão
SBC - 06/2021 - Maranhão
SICRO3 - 01/2021 - Maranhão
ORSE - 03/2021 - Sergipe
SEDOP - 03/2021 - Pará
SEINFRA - 027 - Ceará

B.D.I.
26,0%

Encargos Sociais
Não Desonerado: embutido nos
preços unitário dos insumos de
mão de obra, de acordo com as
bases.

Composições Analíticas com Preço Unitário

Composição Auxiliar	88316	SINAPI	SERVENTE COM ENCARGOS COMPLEMENTARES	SEDI - SERVIÇOS DIVERSOS	H	0,0741000	14,12	1,04		
Composição Auxiliar	88309	SINAPI	PEDREIRO COM ENCARGOS COMPLEMENTARES	SEDI - SERVIÇOS DIVERSOS	H	0,2718000	19,07	5,18		
				MO sem LS =>		7,81	LS =>	0,00	MO com LS =>	7,81
				Valor do BDI =>		5,75			Valor com BDI =>	27,87

	Código	Banco	Descrição	Tipo	Und	Quant.	Valor Unit	Total		
Composição	97586	SINAPI	LUMINÁRIA TIPO CALHA, DE SOBREPOR, COM 2 LÂMPADAS TUBULARES FLUORESCENTES DE 36 W, COM REATOR DE PARTIDA RÁPIDA - FORNECIMENTO E INSTALAÇÃO. AF_02/2020	INEL - INSTALAÇÃO ELÉTRICA/ELETRIFICAÇÃO E ILUMINAÇÃO EXTERNA	UN	1,0000000	90,81	90,81		
Composição Auxiliar	88264	SINAPI	ELETRICISTA COM ENCARGOS COMPLEMENTARES	SEDI - SERVIÇOS DIVERSOS	H	0,4144000	19,25	7,97		
Composição Auxiliar	88247	SINAPI	AUXILIAR DE ELETRICISTA COM ENCARGOS COMPLEMENTARES	SEDI - SERVIÇOS DIVERSOS	H	0,1727000	14,34	2,47		
Insumo	00003799	SINAPI	LUMINARIA DE SOBREPOR EM CHAPA DE ACO PARA 2 LAMPADAS FLUORESCENTES DE *36* W, ALETADA, COMPLETA (LAMPADAS E REATOR INCL USOS)	Material	UN	1,0000000	80,37	80,37		
				MO sem LS =>		8,86	LS =>	0,00	MO com LS =>	8,86
				Valor do BDI =>		23,61			Valor com BDI =>	114,42

	Código	Banco	Descrição	Tipo	Und	Quant.	Valor Unit	Total		
Composição	128	ORSE	Lançamento de concreto usinado, bombeado, em peças armadas da superestrutura, inclusive colocação, adensamento e acabamento	Concreto Simples	m³	1,0000000	40,12	40,12		
Composição Auxiliar	10550	ORSE	Encargos Complementares - Pedreiro	Provisórios	h	0,3600000	2,79	1,00		
Composição Auxiliar	10551	ORSE	Encargos Complementares - Carpinteiro	Provisórios	h	0,3600000	2,84	1,02		
Composição Auxiliar	10555	ORSE	Encargos Complementares - Armador	Provisórios	h	0,1800000	2,77	0,49		
Composição Auxiliar	10549	ORSE	Encargos Complementares - Servente	Provisórios	h	1,6200000	2,91	4,71		
Insumo	00000378	SINAPI	ARMADOR	Mão de Obra	H	0,1800000	16,13	2,90		
Insumo	00001213	SINAPI	CARPINTEIRO DE FORMAS	Mão de Obra	H	0,3600000	16,13	5,80		
Insumo	00004750	SINAPI	PEDREIRO	Mão de Obra	H	0,3600000	16,13	5,80		
Insumo	00006111	SINAPI	SERVENTE DE OBRAS	Mão de Obra	H	1,6200000	11,36	18,40		
				MO sem LS =>		32,90	LS =>	0,00	MO com LS =>	32,90
				Valor do BDI =>		10,43			Valor com BDI =>	50,55

Composições Analíticas com Preço Unitário
CONSTRUÇÃO DE PRAÇA NO MUNICÍPIO DE CAMPESTRE DO MARANHÃO

Bancos
SINAPI - 04/2021 - Maranhão
SBC - 06/2021 - Maranhão
SICRO3 - 01/2021 - Maranhão
ORSE - 03/2021 - Sergipe
SEDOP - 03/2021 - Pará
SEINFRA - 027 - Ceará

B.D.I.
26,0%

Encargos Sociais
Não Desonerado: embutido nos
preços unitário dos insumos de
mão de obra, de acordo com as
bases.

Composições Analíticas com Preço Unitário

	Código	Banco	Descrição	Tipo	Und	Quant.	Valor Unit	Total
Composição	97611	SINAPI	LÂMPADA COMPACTA FLUORESCENTE DE 15 W, BASE E27 - FORNECIMENTO E INSTALAÇÃO. AF_02/2020	INEL - INSTALAÇÃO ELÉTRICA/ELETRIFICAÇÃO E ILUMINAÇÃO	UN	1,0000000	20,59	20,59
Composição Auxiliar	88264	SINAPI	ELETRICISTA COM ENCARGOS COMPLEMENTARES	SEDI - SERVIÇOS DIVERSOS	H	0,1655000	19,25	3,18
Composição Auxiliar	88247	SINAPI	AUXILIAR DE ELETRICISTA COM ENCARGOS COMPLEMENTARES	SEDI - SERVIÇOS DIVERSOS	H	0,0690000	14,34	0,98
Insumo	00038191	SINAPI	LAMPADA FLUORESCENTE COMPACTA 2U BRANCA 15 W, BASE E27 (127/220 V)	Material	UN	1,0000000	13,94	13,94
Insumo	00012295	SINAPI	SOQUETE DE BAQUELITE BASE E27, PARA LAMPADAS	Material	UN	1,0000000	2,49	2,49

MO sem LS => 3,53 LS => 0,00 MO com LS => 3,53

Valor do BDI => 5,35 Valor com BDI => 25,94

	Código	Banco	Descrição	Tipo	Und	Quant.	Valor Unit	Total
Composição	99062	SINAPI	MARCAÇÃO DE PONTOS EM GABARITO OU CAVALETE. AF_10/2018	SERT - SERVIÇOS TÉCNICOS	UN	1,0000000	1,76	1,76
Composição Auxiliar	88262	SINAPI	CARPINTEIRO DE FORMAS COM ENCARGOS COMPLEMENTARES	SEDI - SERVIÇOS DIVERSOS	H	0,0645000	18,86	1,21
Composição Auxiliar	88239	SINAPI	AJUDANTE DE CARPINTEIRO COM ENCARGOS COMPLEMENTARES	SEDI - SERVIÇOS DIVERSOS	H	0,0323000	15,43	0,49
Insumo	00005068	SINAPI	PREGO DE ACO POLIDO COM CABECA 17 X 21 (2 X 11)	Material	KG	0,0034000	18,21	0,06

MO sem LS => 1,45 LS => 0,00 MO com LS => 1,45

Valor do BDI => 0,45 Valor com BDI => 2,21

	Código	Banco	Descrição	Tipo	Und	Quant.	Valor Unit	Total
Composição	88274	SINAPI	MARMORISTA/GRANITEIRO COM ENCARGOS COMPLEMENTARES	SEDI - SERVIÇOS DIVERSOS	H	1,0000000	21,67	21,67
Composição Auxiliar	95341	SINAPI	CURSO DE CAPACITAÇÃO PARA MARMORISTA/GRANITEIRO (ENCARGOS COMPLEMENTARES) - HORISTA	SEDI - SERVIÇOS DIVERSOS	H	1,0000000	0,19	0,19
Insumo	00037370	SINAPI	ALIMENTACAO - HORISTA (COLETADO CAIXA)	Outros	H	1,0000000	0,01	0,01
Insumo	00043489	SINAPI	EPI - FAMILIA PEDREIRO - HORISTA (ENCARGOS COMPLEMENTARES - COLETADO CAIXA)	Equipamento	H	1,0000000	0,95	0,95
Insumo	00043465	SINAPI	FERRAMENTAS - FAMILIA PEDREIRO - HORISTA (ENCARGOS COMPLEMENTARES - COLETADO CAIXA)	Equipamento	H	1,0000000	0,58	0,58
Insumo	00037372	SINAPI	EXAMES - HORISTA (COLETADO CAIXA)	Outros	H	1,0000000	0,55	0,55
Insumo	00004755	SINAPI	MARMORISTA / GRANITEIRO	Mão de Obra	H	1,0000000	18,78	18,78
Insumo	00037373	SINAPI	SEGURO - HORISTA (COLETADO CAIXA)	Taxas	H	1,0000000	0,01	0,01
Insumo	00037371	SINAPI	TRANSPORTE - HORISTA (COLETADO CAIXA)	Serviços	H	1,0000000	0,60	0,60

Composições Analíticas com Preço Unitário
CONSTRUÇÃO DE PRAÇA NO MUNICÍPIO DE CAMPESTRE DO MARANHÃO

Bancos
SINAPI - 04/2021 - Maranhão
SBC - 06/2021 - Maranhão
SICRO3 - 01/2021 - Maranhão
ORSE - 03/2021 - Sergipe
SEDOP - 03/2021 - Pará
SEINFRA - 027 - Ceará

B.D.I.
26,0%

Encargos Sociais
Não Desonerado: embutido nos
preços unitário dos insumos de
mão de obra, de acordo com as
bases.

Composições Analíticas com Preço Unitário

MO sem LS => 18,97 LS => 0,00 MO com LS => 18,97
 Valor do BDI => 5,63 Valor com BDI => 27,30

	Código	Banco	Descrição	Tipo	Und	Quant.	Valor Unit	Total
Composição	88278	SINAPI	MONTADOR DE ESTRUTURA METÁLICA COM ENCARGOS COMPLEMENTARES	SEDI - SERVIÇOS DIVERSOS	H	1,0000000	17,67	17,67
Composição Auxiliar	95344	SINAPI	CURSO DE CAPACITAÇÃO PARA MONTADOR DE ESTRUTURA METÁLICA (ENCARGOS COMPLEMENTARES) - HORISTA	SEDI - SERVIÇOS DIVERSOS	H	1,0000000	0,12	0,12
Insumo	00037370	SINAPI	ALIMENTACAO - HORISTA (COLETADO CAIXA)	Outros	H	1,0000000	0,01	0,01
Insumo	00037372	SINAPI	EXAMES - HORISTA (COLETADO CAIXA)	Outros	H	1,0000000	0,55	0,55
Insumo	00043488	SINAPI	EPI - FAMILIA OPERADOR ESCAVADEIRA - HORISTA (ENCARGOS COMPLEMENTARES - COLETADO CAIXA)	Equipamento	H	1,0000000	0,63	0,63
Insumo	00043464	SINAPI	FERRAMENTAS - FAMILIA OPERADOR ESCAVADEIRA - HORISTA (ENCARGOS COMPLEMENTARES - COLETADO CAIXA)	Equipamento	H	1,0000000	0,01	0,01
Insumo	00025957	SINAPI	MONTADOR DE ESTRUTURAS METALICAS	Mão de Obra	H	1,0000000	15,74	15,74
Insumo	00037373	SINAPI	SEGURO - HORISTA (COLETADO CAIXA)	Taxas	H	1,0000000	0,01	0,01
Insumo	00037371	SINAPI	TRANSPORTE - HORISTA (COLETADO CAIXA)	Serviços	H	1,0000000	0,60	0,60

MO sem LS => 15,86 LS => 0,00 MO com LS => 15,86
 Valor do BDI => 4,59 Valor com BDI => 22,26

	Código	Banco	Descrição	Tipo	Und	Quant.	Valor Unit	Total
Composição	92510	SINAPI	MONTAGEM E DESMONTAGEM DE FÔRMA DE LAJE MACIÇA, PÉ-DIREITO SIMPLES, EM CHAPA DE MADEIRA COMPENSADA RESINADA, 2 UTILIZAÇÕES AF 09/2020	FUES - FUNDAÇÕES E ESTRUTURAS	m²	1,0000000	40,89	40,89
Composição Auxiliar	92267	SINAPI	FABRICAÇÃO DE FÔRMA PARA LAJES, EM CHAPA DE MADEIRA COMPENSADA RESINADA. E = 17 MM. AF 09/2020	FUES - FUNDAÇÕES E ESTRUTURAS	m²	0,5770000	39,78	22,95
Composição Auxiliar	88239	SINAPI	AJUDANTE DE CARPINTEIRO COM ENCARGOS COMPLEMENTARES	SEDI - SERVIÇOS DIVERSOS	H	0,1260000	15,43	1,94
Composição Auxiliar	88262	SINAPI	CARPINTEIRO DE FORMAS COM ENCARGOS COMPLEMENTARES	SEDI - SERVIÇOS DIVERSOS	H	0,6870000	18,86	12,95
Insumo	00002692	SINAPI	DESMOLDANTE PROTETOR PARA FORMAS DE MADEIRA, DE BASE OLEOSA EMULSIONADA EM AGUA	Material	L	0,0100000	6,69	0,06
Insumo	00010749	SINAPI	LOCACAO DE ESCORA METALICA TELESCOPICA, COM ALTURA REGULAVEL DE *1,80* A *3,20* M, COM CAPACIDADE DE CARGA DE NO MINIMO 1000 KGF (10 KN), INCLUSO TRIPE E FORCADO	Equipamento	MES	0,3970000	2,29	0,90
Insumo	00040270	SINAPI	VIGA DE ESCORAMAENTO H20, DE MADEIRA, PESO DE 5,00 A 5,20 KG/M, COM EXTREMIDADES PLASTICAS	Material	M	0,0300000	69,73	2,09

MO sem LS => 13,10 LS => 0,00 MO com LS => 13,10
 Valor do BDI => 10,63 Valor com BDI => 51,52

Composições Analíticas com Preço Unitário
CONSTRUÇÃO DE PRAÇA NO MUNICÍPIO DE CAMPESTRE DO MARANHÃO

Bancos
SINAPI - 04/2021 - Maranhão
SBC - 06/2021 - Maranhão
SICRO3 - 01/2021 - Maranhão
ORSE - 03/2021 - Sergipe
SEDOP - 03/2021 - Pará
SEINFRA - 027 - Ceará

B.D.I.
26,0%

Encargos Sociais
Não Desonerado: embutido nos
preços unitário dos insumos de
mão de obra, de acordo com as
bases.

Composições Analíticas com Preço Unitário

	Código	Banco	Descrição	Tipo	Und	Quant.	Valor Unit	Total
Composição	92415	SINAPI	MONTAGEM E DESMONTAGEM DE FÔRMA DE PILARES RETANGULARES E ESTRUTURAS SIMILARES, PÉ-DIREITO SIMPLES, EM CHAPA DE MADEIRA COMPENSADA RESINADA, 2 UTILIZAÇÕES. AF_09/2020	FUES - FUNDAÇÕES E ESTRUTURAS	m²	1,0000000	94,39	94,39
Composição Auxiliar	92263	SINAPI	FABRICAÇÃO DE FÔRMA PARA PILARES E ESTRUTURAS SIMILARES, EM CHAPA DE MADEIRA COMPENSADA RESINADA, E = 17 MM. AF_09/2020	FUES - FUNDAÇÕES E ESTRUTURAS	m²	0,5250000	125,65	65,96
Composição Auxiliar	88239	SINAPI	AJUDANTE DE CARPINTEIRO COM ENCARGOS COMPLEMENTARES	SEDI - SERVIÇOS DIVERSOS	H	0,2060000	15,43	3,17
Composição Auxiliar	88262	SINAPI	CARPINTEIRO DE FORMAS COM ENCARGOS COMPLEMENTARES	SEDI - SERVIÇOS DIVERSOS	H	1,1250000	18,86	21,21
Insumo	00002692	SINAPI	DESMOLDANTE PROTETOR PARA FORMAS DE MADEIRA, DE BASE OLEOSA EMULSIONADA EM AGUA	Material	L	0,0100000	6,69	0,06
Insumo	00040275	SINAPI	LOCACAO DE VIGA SANDUICHE METALICA VAZADA PARA TRAVAMENTO DE PILARES, ALTURA DE *8* CM, LARGURA DE *6* CM E EXTENSAO DE 2 M	Equipamento	MES	0,3930000	5,00	1,96
Insumo	00040271	SINAPI	LOCACAO DE APRUMADOR METALICO DE PILAR, COM ALTURA E ANGULO REGULAVEIS, EXTENSAO DE *1,50* A *2,80* M	Equipamento	MES	0,1960000	3,25	0,63
Insumo	00040287	SINAPI	LOCACAO DE BARRA DE ANCORAGEM DE 0,80 A 1,20 M DE EXTENSAO, COM ROSCA DE 5/8", INCLUINDO PORCA E FLANGE	Equipamento	MES	0,7850000	1,25	0,98
Insumo	00040304	SINAPI	PREGO DE ACO POLIDO COM CABECA DUPLA 17 X 27 (2 1/2 X 11)	Material	KG	0,0190000	22,47	0,42

MO sem LS => 35,31 LS => 0,00 MO com LS => 35,31

Valor do BDI => 24,54 Valor com BDI => 118,93

	Código	Banco	Descrição	Tipo	Und	Quant.	Valor Unit	Total
Composição	92451	SINAPI	MONTAGEM E DESMONTAGEM DE FÔRMA DE VIGA, ESCORAMENTO COM GARFO DE MADEIRA, PÉ-DIREITO SIMPLES, EM CHAPA DE MADEIRA RESINADA, 2 UTILIZAÇÕES. AF_09/2020	FUES - FUNDAÇÕES E ESTRUTURAS	m²	1,0000000	141,82	141,82
Composição Auxiliar	92265	SINAPI	FABRICAÇÃO DE FÔRMA PARA VIGAS, EM CHAPA DE MADEIRA COMPENSADA RESINADA. E = 17 MM. AF_09/2020	FUES - FUNDAÇÕES E ESTRUTURAS	m²	0,6210000	90,27	56,05
Composição Auxiliar	92272	SINAPI	FABRICAÇÃO DE ESCORAS DE VIGA DO TIPO GARFO, EM MADEIRA. AF_09/2020	FUES - FUNDAÇÕES E ESTRUTURAS	M	1,8160000	29,17	52,97
Composição Auxiliar	88262	SINAPI	CARPINTEIRO DE FORMAS COM ENCARGOS COMPLEMENTARES	SEDI - SERVIÇOS DIVERSOS	H	1,1200000	18,86	21,12
Composição Auxiliar	88239	SINAPI	AJUDANTE DE CARPINTEIRO COM ENCARGOS COMPLEMENTARES	SEDI - SERVIÇOS DIVERSOS	H	0,2050000	15,43	3,16
Insumo	00002692	SINAPI	DESMOLDANTE PROTETOR PARA FORMAS DE MADEIRA, DE BASE OLEOSA EMULSIONADA EM AGUA	Material	L	0,0100000	6,69	0,06
Insumo	00040304	SINAPI	PREGO DE ACO POLIDO COM CABECA DUPLA 17 X 27 (2 1/2 X 11)	Material	KG	0,0490000	22,47	1,10
Insumo	00006193	SINAPI	TABUA NAO APARELHADA *2,5 X 20* CM, EM MACARANDUBA, ANGELIM OU EQUIVALENTE DA REGIAO - BRUTA	Material	M	0,4740000	15,54	7,36

Composições Analíticas com Preço Unitário
CONSTRUÇÃO DE PRAÇA NO MUNICÍPIO DE CAMPESTRE DO MARANHÃO

Bancos
SINAPI - 04/2021 - Maranhão
SBC - 06/2021 - Maranhão
SICRO3 - 01/2021 - Maranhão
ORSE - 03/2021 - Sergipe
SE Dop - 03/2021 - Pará
SEINFRA - 027 - Ceará

B.D.I.
26,0%

Encargos Sociais
Não Desonerado: embutido nos
preços unitário dos insumos de
mão de obra, de acordo com as
bases.

Composições Analíticas com Preço Unitário

MO sem LS => 41,00 LS => 0,00 MO com LS => 41,00
 Valor do BDI => 36,87 Valor com BDI => 178,69

	Código	Banco	Descrição	Tipo	Und	Quant.	Valor Unit	Total
Composição	101980	SINAPI	MONTAGEM E DESMONTAGEM DE FÔRMA PARA ESCADAS, COM 2 LANCES EM "U" E LAJE PLANA, EM CHAPA DE MADEIRA COMPENSADA RESINADA, 4 UTILIZAÇÕES AF 11/2020	FUES - FUNDAÇÕES E ESTRUTURAS	m²	1,0000000	186,41	186,41
Composição Auxiliar	101971	SINAPI	FABRICAÇÃO DE FÔRMA PARA ESCADAS, COM 2 LANCES EM "U" E LAJE PLANA, EM CHAPA DE MADEIRA COMPENSADA RESINADA, E= 17 MM. AF 11/2020	FUES - FUNDAÇÕES E ESTRUTURAS	m²	0,9000000	117,54	105,78
Composição Auxiliar	88239	SINAPI	AJUDANTE DE CARPINTEIRO COM ENCARGOS COMPLEMENTARES	SEDI - SERVIÇOS DIVERSOS	H	0,5810000	15,43	8,96
Composição Auxiliar	88262	SINAPI	CARPINTEIRO DE FORMAS COM ENCARGOS COMPLEMENTARES	SEDI - SERVIÇOS DIVERSOS	H	3,4880000	18,86	65,78
Insumo	00002692	SINAPI	DESMOLDANTE PROTETOR PARA FORMAS DE MADEIRA, DE BASE OLEOSA EMULSIONADA EM AGUA	Material	L	0,0100000	6,69	0,06
Insumo	00010749	SINAPI	LOCACAO DE ESCORA METALICA TELESCOPICA, COM ALTURA REGULAVEL DE *1,80* A *3,20* M, COM CAPACIDADE DE CARGA DE NO MINIMO 1000 KGF (10 KN), INCLUSO TRIPE E FORCADO	Equipamento	MES	1,8640000	2,29	4,26
Insumo	00040304	SINAPI	PREGO DE ACO POLIDO COM CABECA DUPLA 17 X 27 (2 1/2 X 11)	Material	KG	0,0700000	22,47	1,57

MO sem LS => 79,56 LS => 0,00 MO com LS => 79,56
 Valor do BDI => 48,46 Valor com BDI => 234,87

	Código	Banco	Descrição	Tipo	Und	Quant.	Valor Unit	Total
Composição	5934	SINAPI	MOTONIVELADORA POTÊNCIA BÁSICA LÍQUIDA (PRIMEIRA MARCHA) 125 HP, PESO BRUTO 13032 KG, LARGURA DA LÂMINA DE 3,7 M - CHI DIURNO AF 06/2014	CHOR - CUSTOS HORÁRIOS DE MÁQUINAS E EQUIPAMENTOS	CHI	1,0000000	59,00	59,00
Composição Auxiliar	89228	SINAPI	MOTONIVELADORA POTÊNCIA BÁSICA LÍQUIDA (PRIMEIRA MARCHA) 125 HP, PESO BRUTO 13032 KG, LARGURA DA LÂMINA DE 3,7 M - DEPRECIACÃO AF 06/2014	CHOR - CUSTOS HORÁRIOS DE MÁQUINAS E EQUIPAMENTOS	H	1,0000000	27,76	27,76
Composição Auxiliar	89229	SINAPI	MOTONIVELADORA POTÊNCIA BÁSICA LÍQUIDA (PRIMEIRA MARCHA) 125 HP, PESO BRUTO 13032 KG, LARGURA DA LÂMINA DE 3,7 M - JUROS. AF 06/2014	CHOR - CUSTOS HORÁRIOS DE MÁQUINAS E EQUIPAMENTOS	H	1,0000000	4,99	4,99
Composição Auxiliar	88300	SINAPI	OPERADOR DE MOTONIVELADORA COM ENCARGOS COMPLEMENTARES	SEDI - SERVIÇOS DIVERSOS	H	1,0000000	26,25	26,25

MO sem LS => 24,44 LS => 0,00 MO com LS => 24,44
 Valor do BDI => 15,34 Valor com BDI => 74,34

	Código	Banco	Descrição	Tipo	Und	Quant.	Valor Unit	Total
Composição	5932	SINAPI	MOTONIVELADORA POTÊNCIA BÁSICA LÍQUIDA (PRIMEIRA MARCHA) 125 HP, PESO BRUTO 13032 KG, LARGURA DA LÂMINA DE 3,7 M - CHP DIURNO AF 06/2014	CHOR - CUSTOS HORÁRIOS DE MÁQUINAS E EQUIPAMENTOS	CHP	1,0000000	160,97	160,97

Composições Analíticas com Preço Unitário
CONSTRUÇÃO DE PRAÇA NO MUNICÍPIO DE CAMPESTRE DO MARANHÃO

Bancos
SINAPI - 04/2021 - Maranhão
SBC - 06/2021 - Maranhão
SICRO3 - 01/2021 - Maranhão
ORSE - 03/2021 - Sergipe
SEDOP - 03/2021 - Pará
SEINFRA - 027 - Ceará

B.D.I.
26,0%

Encargos Sociais
Não Desonerado: embutido nos
preços unitário dos insumos de
mão de obra, de acordo com as
bases.

Composições Analíticas com Preço Unitário

Composição Auxiliar	53849	SINAPI	MOTONIVELADORA POTÊNCIA BÁSICA LÍQUIDA (PRIMEIRA MARCHA) 125 HP, PESO BRUTO 13032 KG, LARGURA DA LÂMINA DE 3,7 M - MATERIAIS NA OPERAÇÃO AF 06/2014	CHOR - CUSTOS HORÁRIOS DE MÁQUINAS E EQUIPAMENTOS	H	1,0000000	57,35	57,35
Composição Auxiliar	5779	SINAPI	MOTONIVELADORA POTÊNCIA BÁSICA LÍQUIDA (PRIMEIRA MARCHA) 125 HP, PESO BRUTO 13032 KG, LARGURA DA LÂMINA DE 3,7 M - MANUTENÇÃO AF 06/2014	CHOR - CUSTOS HORÁRIOS DE MÁQUINAS E EQUIPAMENTOS	H	1,0000000	44,62	44,62
Composição Auxiliar	89229	SINAPI	MOTONIVELADORA POTÊNCIA BÁSICA LÍQUIDA (PRIMEIRA MARCHA) 125 HP, PESO BRUTO 13032 KG, LARGURA DA LÂMINA DE 3,7 M - JUROS. AF 06/2014	CHOR - CUSTOS HORÁRIOS DE MÁQUINAS E EQUIPAMENTOS	H	1,0000000	4,99	4,99
Composição Auxiliar	89228	SINAPI	MOTONIVELADORA POTÊNCIA BÁSICA LÍQUIDA (PRIMEIRA MARCHA) 125 HP, PESO BRUTO 13032 KG, LARGURA DA LÂMINA DE 3,7 M - DEPRECIACÃO AF 06/2014	CHOR - CUSTOS HORÁRIOS DE MÁQUINAS E EQUIPAMENTOS	H	1,0000000	27,76	27,76
Composição Auxiliar	88300	SINAPI	OPERADOR DE MOTONIVELADORA COM ENCARGOS COMPLEMENTARES	SEDI - SERVIÇOS DIVERSOS	H	1,0000000	26,25	26,25

MO sem LS => 24,44 LS => 0,00 MO com LS => 24,44

Valor do BDI => 41,85 Valor com BDI => 202,82

	Código	Banco	Descrição	Tipo	Und	Quant.	Valor Unit	Total
Composição	89228	SINAPI	MOTONIVELADORA POTÊNCIA BÁSICA LÍQUIDA (PRIMEIRA MARCHA) 125 HP, PESO BRUTO 13032 KG, LARGURA DA LÂMINA DE 3,7 M - DEPRECIACÃO AF 06/2014	CHOR - CUSTOS HORÁRIOS DE MÁQUINAS E EQUIPAMENTOS	H	1,0000000	27,76	27,76
Insumo	00004090	SINAPI	MOTONIVELADORA POTENCIA BASICA LIQUIDA (PRIMEIRA MARCHA) 125 HP , PESO BRUTO 13843 KG, LARGURA DA LAMINA DE 3,7 M	Equipamento	UN	0,0000400	694.000,00	27,76

MO sem LS => 0,00 LS => 0,00 MO com LS => 0,00

Valor do BDI => 7,21 Valor com BDI => 34,97

	Código	Banco	Descrição	Tipo	Und	Quant.	Valor Unit	Total
Composição	89229	SINAPI	MOTONIVELADORA POTÊNCIA BÁSICA LÍQUIDA (PRIMEIRA MARCHA) 125 HP, PESO BRUTO 13032 KG, LARGURA DA LÂMINA DE 3,7 M - JUROS. AF 06/2014	CHOR - CUSTOS HORÁRIOS DE MÁQUINAS E EQUIPAMENTOS	H	1,0000000	4,99	4,99
Insumo	00004090	SINAPI	MOTONIVELADORA POTENCIA BASICA LIQUIDA (PRIMEIRA MARCHA) 125 HP , PESO BRUTO 13843 KG, LARGURA DA LAMINA DE 3,7 M	Equipamento	UN	0,0000072	694.000,00	4,99

MO sem LS => 0,00 LS => 0,00 MO com LS => 0,00

Valor do BDI => 1,29 Valor com BDI => 6,28

	Código	Banco	Descrição	Tipo	Und	Quant.	Valor Unit	Total
Composição	5779	SINAPI	MOTONIVELADORA POTÊNCIA BÁSICA LÍQUIDA (PRIMEIRA MARCHA) 125 HP, PESO BRUTO 13032 KG, LARGURA DA LÂMINA DE 3,7 M - MANUTENÇÃO AF 06/2014	CHOR - CUSTOS HORÁRIOS DE MÁQUINAS E EQUIPAMENTOS	H	1,0000000	44,62	44,62
Insumo	00004090	SINAPI	MOTONIVELADORA POTENCIA BASICA LIQUIDA (PRIMEIRA MARCHA) 125 HP , PESO BRUTO 13843 KG, LARGURA DA LAMINA DE 3,7 M	Equipamento	UN	0,0000643	694.000,00	44,62

Composições Analíticas com Preço Unitário
CONSTRUÇÃO DE PRAÇA NO MUNICÍPIO DE CAMPESTRE DO MARANHÃO

Bancos
SINAPI - 04/2021 - Maranhão
SBC - 06/2021 - Maranhão
SICRO3 - 01/2021 - Maranhão
ORSE - 03/2021 - Sergipe
SEDOP - 03/2021 - Pará
SEINFRA - 027 - Ceará

B.D.I.
26,0%

Encargos Sociais
Não Desonerado: embutido nos
preços unitário dos insumos de
mão de obra, de acordo com as
bases.

Composições Analíticas com Preço Unitário

MO sem LS => 0,00 LS => 0,00 MO com LS => 0,00

Valor do BDI => 11,60 Valor com BDI => 56,22

	Código	Banco	Descrição	Tipo	Und	Quant.	Valor Unit	Total
Composição	53849	SINAPI	MOTONIVELADORA POTÊNCIA BÁSICA LÍQUIDA (PRIMEIRA MARCHA) 125 HP, PESO BRUTO 13032 KG, LARGURA DA LÂMINA DE 3,7 M - MATERIAIS NA OPERAÇÃO AF 06/2014	CHOR - CUSTOS HORÁRIOS DE MÁQUINAS E EQUIPAMENTOS	H	1,0000000	57,35	57,35
Insumo	00004221	SINAPI	OLEO DIESEL COMBUSTIVEL COMUM	Material	L	13,9900000	4,10	57,35

MO sem LS => 0,00 LS => 0,00 MO com LS => 0,00

Valor do BDI => 14,91 Valor com BDI => 72,26

	Código	Banco	Descrição	Tipo	Und	Quant.	Valor Unit	Total
Composição	88281	SINAPI	MOTORISTA DE BASCULANTE COM ENCARGOS COMPLEMENTARES	SEDI - SERVIÇOS DIVERSOS	H	1,0000000	18,42	18,42
Composição Auxiliar	95346	SINAPI	CURSO DE CAPACITAÇÃO PARA MOTORISTA DE BASCULANTE (ENCARGOS COMPLEMENTARES) - HORISTA	SEDI - SERVIÇOS DIVERSOS	H	1,0000000	0,05	0,05
Insumo	00037370	SINAPI	ALIMENTACAO - HORISTA (COLETADO CAIXA)	Outros	H	1,0000000	0,01	0,01
Insumo	00043488	SINAPI	EPI - FAMILIA OPERADOR ESCAVADEIRA - HORISTA (ENCARGOS COMPLEMENTARES - COLETADO CAIXA)	Equipamento	H	1,0000000	0,63	0,63
Insumo	00043464	SINAPI	FERRAMENTAS - FAMILIA OPERADOR ESCAVADEIRA - HORISTA (ENCARGOS COMPLEMENTARES - COLETADO CAIXA)	Equipamento	H	1,0000000	0,01	0,01
Insumo	00037372	SINAPI	EXAMES - HORISTA (COLETADO CAIXA)	Outros	H	1,0000000	0,55	0,55
Insumo	00020020	SINAPI	MOTORISTA DE CAMINHAO-BASCULANTE	Mão de Obra	H	1,0000000	16,56	16,56
Insumo	00037373	SINAPI	SEGURO - HORISTA (COLETADO CAIXA)	Taxas	H	1,0000000	0,01	0,01
Insumo	00037371	SINAPI	TRANSPORTE - HORISTA (COLETADO CAIXA)	Serviços	H	1,0000000	0,60	0,60

MO sem LS => 16,61 LS => 0,00 MO com LS => 16,61

Valor do BDI => 4,78 Valor com BDI => 23,20

	Código	Banco	Descrição	Tipo	Und	Quant.	Valor Unit	Total
Composição	88282	SINAPI	MOTORISTA DE CAMINHÃO COM ENCARGOS COMPLEMENTARES	SEDI - SERVIÇOS DIVERSOS	H	1,0000000	19,42	19,42
Composição Auxiliar	95347	SINAPI	CURSO DE CAPACITAÇÃO PARA MOTORISTA DE CAMINHÃO (ENCARGOS COMPLEMENTARES) - HORISTA	SEDI - SERVIÇOS DIVERSOS	H	1,0000000	0,06	0,06
Insumo	00037370	SINAPI	ALIMENTACAO - HORISTA (COLETADO CAIXA)	Outros	H	1,0000000	0,01	0,01
Insumo	00043488	SINAPI	EPI - FAMILIA OPERADOR ESCAVADEIRA - HORISTA (ENCARGOS COMPLEMENTARES - COLETADO CAIXA)	Equipamento	H	1,0000000	0,63	0,63
Insumo	00043464	SINAPI	FERRAMENTAS - FAMILIA OPERADOR ESCAVADEIRA - HORISTA (ENCARGOS COMPLEMENTARES - COLETADO CAIXA)	Equipamento	H	1,0000000	0,01	0,01

Composições Analíticas com Preço Unitário
CONSTRUÇÃO DE PRAÇA NO MUNICÍPIO DE CAMPESTRE DO MARANHÃO

Bancos
SINAPI - 04/2021 - Maranhão
SBC - 06/2021 - Maranhão
SICRO3 - 01/2021 - Maranhão
ORSE - 03/2021 - Sergipe
SEDOP - 03/2021 - Pará
SEINFRA - 027 - Ceará

B.D.I.
26,0%

Encargos Sociais
Não Desonerado: embutido nos
preços unitário dos insumos de
mão de obra, de acordo com as
bases.

Composições Analíticas com Preço Unitário

Insumo	00037372	SINAPI	EXAMES - HORISTA (COLETADO CAIXA)	Outros	H	1,0000000	0,55	0,55		
Insumo	00004093	SINAPI	MOTORISTA DE CAMINHAO	Mão de Obra	H	1,0000000	17,55	17,55		
Insumo	00037373	SINAPI	SEGURO - HORISTA (COLETADO CAIXA)	Taxas	H	1,0000000	0,01	0,01		
Insumo	00037371	SINAPI	TRANSPORTE - HORISTA (COLETADO CAIXA)	Serviços	H	1,0000000	0,60	0,60		
				MO sem LS =>		17,61	LS =>	0,00	MO com LS =>	17,61
				Valor do BDI =>		5,04			Valor com BDI =>	24,46

	Código	Banco	Descrição	Tipo	Und	Quant.	Valor Unit	Total		
Composição	88283	SINAPI	MOTORISTA DE CAMINHÃO E CARRETA COM ENCARGOS COMPLEMENTARES	SEDI - SERVIÇOS DIVERSOS	H	1,0000000	25,33	25,33		
Composição Auxiliar	95348	SINAPI	CURSO DE CAPACITAÇÃO PARA MOTORISTA DE CAMINHÃO E CARRETA (ENCARGOS COMPLEMENTARES) - HORISTA	SEDI - SERVIÇOS DIVERSOS	H	1,0000000	0,08	0,08		
Insumo	00037370	SINAPI	ALIMENTACAO - HORISTA (COLETADO CAIXA)	Outros	H	1,0000000	0,01	0,01		
Insumo	00037372	SINAPI	EXAMES - HORISTA (COLETADO CAIXA)	Outros	H	1,0000000	0,55	0,55		
Insumo	00043488	SINAPI	EPI - FAMILIA OPERADOR ESCAVADEIRA - HORISTA (ENCARGOS COMPLEMENTARES - COLETADO CAIXA)	Equipamento	H	1,0000000	0,63	0,63		
Insumo	00043464	SINAPI	FERRAMENTAS - FAMILIA OPERADOR ESCAVADEIRA - HORISTA (ENCARGOS COMPLEMENTARES - COLETADO CAIXA)	Equipamento	H	1,0000000	0,01	0,01		
Insumo	00004094	SINAPI	MOTORISTA DE CAMINHAO-CARRETA	Mão de Obra	H	1,0000000	23,44	23,44		
Insumo	00037373	SINAPI	SEGURO - HORISTA (COLETADO CAIXA)	Taxas	H	1,0000000	0,01	0,01		
Insumo	00037371	SINAPI	TRANSPORTE - HORISTA (COLETADO CAIXA)	Serviços	H	1,0000000	0,60	0,60		
				MO sem LS =>		23,52	LS =>	0,00	MO com LS =>	23,52
				Valor do BDI =>		6,58			Valor com BDI =>	31,91

	Código	Banco	Descrição	Tipo	Und	Quant.	Valor Unit	Total
Composição	88286	SINAPI	MOTORISTA OPERADOR DE MUNCK COM ENCARGOS COMPLEMENTARES	SEDI - SERVIÇOS DIVERSOS	H	1,0000000	19,15	19,15
Composição Auxiliar	95351	SINAPI	CURSO DE CAPACITAÇÃO PARA MOTORISTA OPERADOR DE MUNCK (ENCARGOS COMPLEMENTARES) - HORISTA	SEDI - SERVIÇOS DIVERSOS	H	1,0000000	0,20	0,20
Insumo	00037370	SINAPI	ALIMENTACAO - HORISTA (COLETADO CAIXA)	Outros	H	1,0000000	0,01	0,01
Insumo	00037372	SINAPI	EXAMES - HORISTA (COLETADO CAIXA)	Outros	H	1,0000000	0,55	0,55
Insumo	00043488	SINAPI	EPI - FAMILIA OPERADOR ESCAVADEIRA - HORISTA (ENCARGOS COMPLEMENTARES - COLETADO CAIXA)	Equipamento	H	1,0000000	0,63	0,63
Insumo	00043464	SINAPI	FERRAMENTAS - FAMILIA OPERADOR ESCAVADEIRA - HORISTA (ENCARGOS COMPLEMENTARES - COLETADO CAIXA)	Equipamento	H	1,0000000	0,01	0,01

Composições Analíticas com Preço Unitário
CONSTRUÇÃO DE PRAÇA NO MUNICÍPIO DE CAMPESTRE DO MARANHÃO

Bancos
SINAPI - 04/2021 - Maranhão
SBC - 06/2021 - Maranhão
SICRO3 - 01/2021 - Maranhão
ORSE - 03/2021 - Sergipe
SEDOP - 03/2021 - Pará
SEINFRA - 027 - Ceará

B.D.I.
26,0%

Encargos Sociais
Não Desonerado: embutido nos
preços unitário dos insumos de
mão de obra, de acordo com as
bases.

Composições Analíticas com Preço Unitário

Insumo	00004096	SINAPI	MOTORISTA OPERADOR DE CAMINHAO COM MUNCK	Mão de Obra	H	1,0000000	17,14	17,14
Insumo	00037373	SINAPI	SEGURO - HORISTA (COLETADO CAIXA)	Taxas	H	1,0000000	0,01	0,01
Insumo	00037371	SINAPI	TRANSPORTE - HORISTA (COLETADO CAIXA)	Serviços	H	1,0000000	0,60	0,60

MO sem LS => 17,34 LS => 0,00 MO com LS => 17,34

Valor do BDI => 4,97 Valor com BDI => 24,12

	Código	Banco	Descrição	Tipo	Und	Quant.	Valor Unit	Total
Composição	95133	SINAPI	MÁQUINA DEMARCADORA DE FAIXA DE TRÁFEGO À FRIO, AUTOPROPELIDA, POTÊNCIA 38 HP - CHP DIURNO. AF_07/2016	CHOR - CUSTOS HORÁRIOS DE MÁQUINAS E EQUIPAMENTOS	CHP	1,0000000	113,39	113,39
Composição Auxiliar	95130	SINAPI	MÁQUINA DEMARCADORA DE FAIXA DE TRÁFEGO À FRIO, AUTOPROPELIDA. POTÊNCIA 38 HP - JUROS. AF_07/2016	CHOR - CUSTOS HORÁRIOS DE MÁQUINAS E EQUIPAMENTOS	H	1,0000000	4,12	4,12
Composição Auxiliar	95129	SINAPI	MÁQUINA DEMARCADORA DE FAIXA DE TRÁFEGO À FRIO, AUTOPROPELIDA, POTÊNCIA 38 HP - DEPRECIÇÃO. AF_07/2016	CHOR - CUSTOS HORÁRIOS DE MÁQUINAS E EQUIPAMENTOS	H	1,0000000	22,88	22,88
Composição Auxiliar	95132	SINAPI	MÁQUINA DEMARCADORA DE FAIXA DE TRÁFEGO À FRIO, AUTOPROPELIDA, POTÊNCIA 38 HP - MATERIAIS NA OPERAÇÃO. AF_07/2016	CHOR - CUSTOS HORÁRIOS DE MÁQUINAS E EQUIPAMENTOS	H	1,0000000	22,09	22,09
Composição Auxiliar	95131	SINAPI	MÁQUINA DEMARCADORA DE FAIXA DE TRÁFEGO À FRIO, AUTOPROPELIDA, POTÊNCIA 38 HP - MANUTENÇÃO. AF_07/2016	CHOR - CUSTOS HORÁRIOS DE MÁQUINAS E EQUIPAMENTOS	H	1,0000000	42,91	42,91
Composição Auxiliar	88293	SINAPI	OPERADOR DE DEMARCADORA DE FAIXAS COM ENCARGOS COMPLEMENTARES	SEDI - SERVIÇOS DIVERSOS	H	1,0000000	21,39	21,39

MO sem LS => 19,58 LS => 0,00 MO com LS => 19,58

Valor do BDI => 29,48 Valor com BDI => 142,87

	Código	Banco	Descrição	Tipo	Und	Quant.	Valor Unit	Total
Composição	95129	SINAPI	MÁQUINA DEMARCADORA DE FAIXA DE TRÁFEGO À FRIO, AUTOPROPELIDA, POTÊNCIA 38 HP - DEPRECIÇÃO. AF_07/2016	CHOR - CUSTOS HORÁRIOS DE MÁQUINAS E EQUIPAMENTOS	H	1,0000000	22,88	22,88
Insumo	00040637	SINAPI	MAQUINA DEMARCADORA DE FAIXA DE TRAFEGO A FRIO, AUTOPROPELIDA. MOTOR DIESEL 38 HP	Equipamento	UN	0,0000400	572.242,47	22,88

MO sem LS => 0,00 LS => 0,00 MO com LS => 0,00

Valor do BDI => 5,94 Valor com BDI => 28,82

	Código	Banco	Descrição	Tipo	Und	Quant.	Valor Unit	Total
Composição	95130	SINAPI	MÁQUINA DEMARCADORA DE FAIXA DE TRÁFEGO À FRIO, AUTOPROPELIDA. POTÊNCIA 38 HP - JUROS. AF_07/2016	CHOR - CUSTOS HORÁRIOS DE MÁQUINAS E EQUIPAMENTOS	H	1,0000000	4,12	4,12
Insumo	00040637	SINAPI	MAQUINA DEMARCADORA DE FAIXA DE TRAFEGO A FRIO, AUTOPROPELIDA. MOTOR DIESEL 38 HP	Equipamento	UN	0,0000072	572.242,47	4,12

MO sem LS => 0,00 LS => 0,00 MO com LS => 0,00

Composições Analíticas com Preço Unitário
CONSTRUÇÃO DE PRAÇA NO MUNICÍPIO DE CAMPESTRE DO MARANHÃO

Bancos
SINAPI - 04/2021 - Maranhão
SBC - 06/2021 - Maranhão
SICRO3 - 01/2021 - Maranhão
ORSE - 03/2021 - Sergipe
SEDOP - 03/2021 - Pará
SEINFRA - 027 - Ceará

B.D.I.
26,0%

Encargos Sociais
Não Desonerado: embutido nos
preços unitário dos insumos de
mão de obra, de acordo com as
bases.

Composições Analíticas com Preço Unitário

Valor do BDI => 1,07 Valor com BDI => 5,19

	Código	Banco	Descrição	Tipo	Und	Quant.	Valor Unit	Total
Composição	95131	SINAPI	MÁQUINA DEMARCADORA DE FAIXA DE TRÁFEGO À FRIO, AUTOPROPELIDA, POTÊNCIA 38 HP - MANUTENÇÃO. AF_07/2016	CHOR - CUSTOS HORÁRIOS DE MÁQUINAS E EQUIPAMENTOS	H	1,0000000	42,91	42,91
Insumo	00040637	SINAPI	MAQUINA DEMARCADORA DE FAIXA DE TRAFEGO A FRIO, AUTOPROPELIDA. MOTOR DIESEL 38 HP	Equipamento	UN	0,0000750	572.242,47	42,91

MO sem LS => 0,00 LS => 0,00 MO com LS => 0,00

Valor do BDI => 11,15 Valor com BDI => 54,06

	Código	Banco	Descrição	Tipo	Und	Quant.	Valor Unit	Total
Composição	95132	SINAPI	MÁQUINA DEMARCADORA DE FAIXA DE TRÁFEGO À FRIO, AUTOPROPELIDA, POTÊNCIA 38 HP - MATERIAIS NA OPERAÇÃO. AF_07/2016	CHOR - CUSTOS HORÁRIOS DE MÁQUINAS E EQUIPAMENTOS	H	1,0000000	22,09	22,09
Insumo	00004221	SINAPI	OLEO DIESEL COMBUSTIVEL COMUM	Material	L	5,3900000	4,10	22,09

MO sem LS => 0,00 LS => 0,00 MO com LS => 0,00

Valor do BDI => 5,74 Valor com BDI => 27,83

	Código	Banco	Descrição	Tipo	Und	Quant.	Valor Unit	Total
Composição	92961	SINAPI	MÁQUINA EXTRUSORA DE CONCRETO PARA GUIAS E SARJETAS, MOTOR A DIESEL, POTÊNCIA 14 CV - CHI DIURNO. AF_12/2015	CHOR - CUSTOS HORÁRIOS DE MÁQUINAS E EQUIPAMENTOS	CHI	1,0000000	3,99	3,99
Composição Auxiliar	92956	SINAPI	MÁQUINA EXTRUSORA DE CONCRETO PARA GUIAS E SARJETAS, MOTOR A DIESEL, POTÊNCIA 14 CV - DEPRECIAÇÃO. AF_12/2015	CHOR - CUSTOS HORÁRIOS DE MÁQUINAS E EQUIPAMENTOS	H	1,0000000	3,57	3,57
Composição Auxiliar	92957	SINAPI	MÁQUINA EXTRUSORA DE CONCRETO PARA GUIAS E SARJETAS, MOTOR A DIESEL, POTÊNCIA 14 CV - JUROS. AF_12/2015	CHOR - CUSTOS HORÁRIOS DE MÁQUINAS E EQUIPAMENTOS	H	1,0000000	0,42	0,42

MO sem LS => 0,00 LS => 0,00 MO com LS => 0,00

Valor do BDI => 1,03 Valor com BDI => 5,02

	Código	Banco	Descrição	Tipo	Und	Quant.	Valor Unit	Total
Composição	92960	SINAPI	MÁQUINA EXTRUSORA DE CONCRETO PARA GUIAS E SARJETAS, MOTOR A DIESEL, POTÊNCIA 14 CV - CHP DIURNO. AF_12/2015	CHOR - CUSTOS HORÁRIOS DE MÁQUINAS E EQUIPAMENTOS	CHP	1,0000000	14,24	14,24
Composição Auxiliar	92959	SINAPI	MÁQUINA EXTRUSORA DE CONCRETO PARA GUIAS E SARJETAS, MOTOR A DIESEL, POTÊNCIA 14 CV - MATERIAIS NA OPERAÇÃO. AF_12/2015	CHOR - CUSTOS HORÁRIOS DE MÁQUINAS E EQUIPAMENTOS	H	1,0000000	6,35	6,35
Composição Auxiliar	92956	SINAPI	MÁQUINA EXTRUSORA DE CONCRETO PARA GUIAS E SARJETAS, MOTOR A DIESEL, POTÊNCIA 14 CV - DEPRECIAÇÃO. AF_12/2015	CHOR - CUSTOS HORÁRIOS DE MÁQUINAS E EQUIPAMENTOS	H	1,0000000	3,57	3,57
Composição Auxiliar	92957	SINAPI	MÁQUINA EXTRUSORA DE CONCRETO PARA GUIAS E SARJETAS, MOTOR A DIESEL, POTÊNCIA 14 CV - JUROS. AF_12/2015	CHOR - CUSTOS HORÁRIOS DE MÁQUINAS E EQUIPAMENTOS	H	1,0000000	0,42	0,42

Composições Analíticas com Preço Unitário
CONSTRUÇÃO DE PRAÇA NO MUNICÍPIO DE CAMPESTRE DO MARANHÃO

Bancos
SINAPI - 04/2021 - Maranhão
SBC - 06/2021 - Maranhão
SICRO3 - 01/2021 - Maranhão
ORSE - 03/2021 - Sergipe
SEDOP - 03/2021 - Pará
SEINFRA - 027 - Ceará

B.D.I.
26,0%

Encargos Sociais
Não Desonerado: embutido nos
preços unitário dos insumos de
mão de obra, de acordo com as
bases.

Composições Analíticas com Preço Unitário

Composição Auxiliar	92958	SINAPI	MÁQUINA EXTRUSORA DE CONCRETO PARA GUIAS E SARJETAS, MOTOR A DIESEL, POTÊNCIA 14 CV - MANUTENÇÃO. AF_12/2015	CHOR - CUSTOS HORÁRIOS DE MÁQUINAS E EQUIPAMENTOS	H	1,0000000	3,90	3,90	
				MO sem LS =>		0,00	LS =>	0,00 MO com LS =>	0,00
				Valor do BDI =>		3,70		Valor com BDI =>	17,94

	Código	Banco	Descrição	Tipo	Und	Quant.	Valor Unit	Total	
Composição	92956	SINAPI	MÁQUINA EXTRUSORA DE CONCRETO PARA GUIAS E SARJETAS, MOTOR A DIESEL, POTÊNCIA 14 CV - DEPRECIAÇÃO. AF_12/2015	CHOR - CUSTOS HORÁRIOS DE MÁQUINAS E EQUIPAMENTOS	H	1,0000000	3,57	3,57	
Insumo	00013836	SINAPI	MAQUINA EXTRUSORA DE CONCRETO PARA GUIAS E SARJETAS, COM MOTOR A DIESEL DE 14 CV	Material	UN	0,0000640	55.827,56	3,57	
				MO sem LS =>		0,00	LS =>	0,00 MO com LS =>	0,00
				Valor do BDI =>		0,92		Valor com BDI =>	4,49

	Código	Banco	Descrição	Tipo	Und	Quant.	Valor Unit	Total	
Composição	92957	SINAPI	MÁQUINA EXTRUSORA DE CONCRETO PARA GUIAS E SARJETAS, MOTOR A DIESEL, POTÊNCIA 14 CV - JUROS. AF_12/2015	CHOR - CUSTOS HORÁRIOS DE MÁQUINAS E EQUIPAMENTOS	H	1,0000000	0,42	0,42	
Insumo	00013836	SINAPI	MAQUINA EXTRUSORA DE CONCRETO PARA GUIAS E SARJETAS, COM MOTOR A DIESEL DE 14 CV	Material	UN	0,0000076	55.827,56	0,42	
				MO sem LS =>		0,00	LS =>	0,00 MO com LS =>	0,00
				Valor do BDI =>		0,10		Valor com BDI =>	0,52

	Código	Banco	Descrição	Tipo	Und	Quant.	Valor Unit	Total	
Composição	92958	SINAPI	MÁQUINA EXTRUSORA DE CONCRETO PARA GUIAS E SARJETAS, MOTOR A DIESEL, POTÊNCIA 14 CV - MANUTENÇÃO. AF_12/2015	CHOR - CUSTOS HORÁRIOS DE MÁQUINAS E EQUIPAMENTOS	H	1,0000000	3,90	3,90	
Insumo	00013836	SINAPI	MAQUINA EXTRUSORA DE CONCRETO PARA GUIAS E SARJETAS, COM MOTOR A DIESEL DE 14 CV	Material	UN	0,0000700	55.827,56	3,90	
				MO sem LS =>		0,00	LS =>	0,00 MO com LS =>	0,00
				Valor do BDI =>		1,01		Valor com BDI =>	4,91

	Código	Banco	Descrição	Tipo	Und	Quant.	Valor Unit	Total	
Composição	92959	SINAPI	MÁQUINA EXTRUSORA DE CONCRETO PARA GUIAS E SARJETAS, MOTOR A DIESEL, POTÊNCIA 14 CV - MATERIAIS NA OPERAÇÃO. AF_12/2015	CHOR - CUSTOS HORÁRIOS DE MÁQUINAS E EQUIPAMENTOS	H	1,0000000	6,35	6,35	
Insumo	00004221	SINAPI	OLEO DIESEL COMBUSTIVEL COMUM	Material	L	1,5500000	4,10	6,35	
				MO sem LS =>		0,00	LS =>	0,00 MO com LS =>	0,00
				Valor do BDI =>		1,65		Valor com BDI =>	8,00

	Código	Banco	Descrição	Tipo	Und	Quant.	Valor Unit	Total
--	--------	-------	-----------	------	-----	--------	------------	-------

Composições Analíticas com Preço Unitário
CONSTRUÇÃO DE PRAÇA NO MUNICÍPIO DE CAMPESTRE DO MARANHÃO

Bancos
SINAPI - 04/2021 - Maranhão
SBC - 06/2021 - Maranhão
SICRO3 - 01/2021 - Maranhão
ORSE - 03/2021 - Sergipe
SEDOP - 03/2021 - Pará
SEINFRA - 027 - Ceará

B.D.I.
26,0%

Encargos Sociais
Não Desonerado: embutido nos
preços unitário dos insumos de
mão de obra, de acordo com as
bases.

Composições Analíticas com Preço Unitário

Composição	88377	SINAPI	OPERADOR DE BETONEIRA ESTACIONÁRIA/MISTURADOR COM ENCARGOS COMPLEMENTARES	SEDI - SERVIÇOS DIVERSOS	H	1,0000000	17,16	17,16
Composição Auxiliar	95389	SINAPI	CURSO DE CAPACITAÇÃO PARA OPERADOR DE BETONEIRA ESTACIONÁRIA/MISTURADOR (ENCARGOS COMPLEMENTARES) - HORISTA	SEDI - SERVIÇOS DIVERSOS	H	1,0000000	0,09	0,09
Insumo	00037370	SINAPI	ALIMENTACAO - HORISTA (COLETADO CAIXA)	Outros	H	1,0000000	0,01	0,01
Insumo	00043488	SINAPI	EPI - FAMILIA OPERADOR ESCAVADEIRA - HORISTA (ENCARGOS COMPLEMENTARES - COLETADO CAIXA)	Equipamento	H	1,0000000	0,63	0,63
Insumo	00043464	SINAPI	FERRAMENTAS - FAMILIA OPERADOR ESCAVADEIRA - HORISTA (ENCARGOS COMPLEMENTARES - COLETADO CAIXA)	Equipamento	H	1,0000000	0,01	0,01
Insumo	00037372	SINAPI	EXAMES - HORISTA (COLETADO CAIXA)	Outros	H	1,0000000	0,55	0,55
Insumo	00037666	SINAPI	OPERADOR DE BETONEIRA ESTACIONARIA / MISTURADOR	Mão de Obra	H	1,0000000	15,26	15,26
Insumo	00037373	SINAPI	SEGURO - HORISTA (COLETADO CAIXA)	Taxas	H	1,0000000	0,01	0,01
Insumo	00037371	SINAPI	TRANSPORTE - HORISTA (COLETADO CAIXA)	Serviços	H	1,0000000	0,60	0,60

MO sem LS => 15,35 LS => 0,00 MO com LS => 15,35

Valor do BDI => 4,46 Valor com BDI => 21,62

	Código	Banco	Descrição	Tipo	Und	Quant.	Valor Unit	Total
Composição	88293	SINAPI	OPERADOR DE DEMARCADORA DE FAIXAS COM ENCARGOS COMPLEMENTARES	SEDI - SERVIÇOS DIVERSOS	H	1,0000000	21,39	21,39
Composição Auxiliar	95356	SINAPI	CURSO DE CAPACITAÇÃO PARA OPERADOR DE DEMARCADORA DE FAIXAS (ENCARGOS COMPLEMENTARES) - HORISTA	SEDI - SERVIÇOS DIVERSOS	H	1,0000000	0,11	0,11
Insumo	00037370	SINAPI	ALIMENTACAO - HORISTA (COLETADO CAIXA)	Outros	H	1,0000000	0,01	0,01
Insumo	00043488	SINAPI	EPI - FAMILIA OPERADOR ESCAVADEIRA - HORISTA (ENCARGOS COMPLEMENTARES - COLETADO CAIXA)	Equipamento	H	1,0000000	0,63	0,63
Insumo	00043464	SINAPI	FERRAMENTAS - FAMILIA OPERADOR ESCAVADEIRA - HORISTA (ENCARGOS COMPLEMENTARES - COLETADO CAIXA)	Equipamento	H	1,0000000	0,01	0,01
Insumo	00037372	SINAPI	EXAMES - HORISTA (COLETADO CAIXA)	Outros	H	1,0000000	0,55	0,55
Insumo	00025960	SINAPI	OPERADOR DE DEMARCADORA DE FAIXAS DE TRAFEGO	Mão de Obra	H	1,0000000	19,47	19,47
Insumo	00037373	SINAPI	SEGURO - HORISTA (COLETADO CAIXA)	Taxas	H	1,0000000	0,01	0,01
Insumo	00037371	SINAPI	TRANSPORTE - HORISTA (COLETADO CAIXA)	Serviços	H	1,0000000	0,60	0,60

MO sem LS => 19,58 LS => 0,00 MO com LS => 19,58

Valor do BDI => 5,56 Valor com BDI => 26,95

	Código	Banco	Descrição	Tipo	Und	Quant.	Valor Unit	Total
--	--------	-------	-----------	------	-----	--------	------------	-------

Composições Analíticas com Preço Unitário
CONSTRUÇÃO DE PRAÇA NO MUNICÍPIO DE CAMPESTRE DO MARANHÃO

Bancos
SINAPI - 04/2021 - Maranhão
SBC - 06/2021 - Maranhão
SICRO3 - 01/2021 - Maranhão
ORSE - 03/2021 - Sergipe
SEDOP - 03/2021 - Pará
SEINFRA - 027 - Ceará

B.D.I.
26,0%

Encargos Sociais
Não Desonerado: embutido nos
preços unitário dos insumos de
mão de obra, de acordo com as
bases.

Composições Analíticas com Preço Unitário

Composição	88294	SINAPI	OPERADOR DE ESCAVADEIRA COM ENCARGOS COMPLEMENTARES	SEDI - SERVIÇOS DIVERSOS	H	1,0000000	23,33	23,33		
Composição Auxiliar	95357	SINAPI	CURSO DE CAPACITAÇÃO PARA OPERADOR DE ESCAVADEIRA (ENCARGOS COMPLEMENTARES) - HORISTA	SEDI - SERVIÇOS DIVERSOS	H	1,0000000	0,17	0,17		
Insumo	00037370	SINAPI	ALIMENTACAO - HORISTA (COLETADO CAIXA)	Outros	H	1,0000000	0,01	0,01		
Insumo	00043488	SINAPI	EPI - FAMILIA OPERADOR ESCAVADEIRA - HORISTA (ENCARGOS COMPLEMENTARES - COLETADO CAIXA)	Equipamento	H	1,0000000	0,63	0,63		
Insumo	00043464	SINAPI	FERRAMENTAS - FAMILIA OPERADOR ESCAVADEIRA - HORISTA (ENCARGOS COMPLEMENTARES - COLETADO CAIXA)	Equipamento	H	1,0000000	0,01	0,01		
Insumo	00037372	SINAPI	EXAMES - HORISTA (COLETADO CAIXA)	Outros	H	1,0000000	0,55	0,55		
Insumo	00004234	SINAPI	OPERADOR DE ESCAVADEIRA	Mão de Obra	H	1,0000000	21,35	21,35		
Insumo	00037373	SINAPI	SEGURO - HORISTA (COLETADO CAIXA)	Taxas	H	1,0000000	0,01	0,01		
Insumo	00037371	SINAPI	TRANSPORTE - HORISTA (COLETADO CAIXA)	Serviços	H	1,0000000	0,60	0,60		
				MO sem LS =>		21,52	LS =>	0,00	MO com LS =>	21,52
				Valor do BDI =>		6,06			Valor com BDI =>	29,39

	Código	Banco	Descrição	Tipo	Und	Quant.	Valor Unit	Total		
Composição	88295	SINAPI	OPERADOR DE GUINCHO COM ENCARGOS COMPLEMENTARES	SEDI - SERVIÇOS DIVERSOS	H	1,0000000	16,00	16,00		
Composição Auxiliar	95358	SINAPI	CURSO DE CAPACITAÇÃO PARA OPERADOR DE GUINCHO (ENCARGOS COMPLEMENTARES) - HORISTA	SEDI - SERVIÇOS DIVERSOS	H	1,0000000	0,16	0,16		
Insumo	00037370	SINAPI	ALIMENTACAO - HORISTA (COLETADO CAIXA)	Outros	H	1,0000000	0,01	0,01		
Insumo	00037372	SINAPI	EXAMES - HORISTA (COLETADO CAIXA)	Outros	H	1,0000000	0,55	0,55		
Insumo	00043488	SINAPI	EPI - FAMILIA OPERADOR ESCAVADEIRA - HORISTA (ENCARGOS COMPLEMENTARES - COLETADO CAIXA)	Equipamento	H	1,0000000	0,63	0,63		
Insumo	00043464	SINAPI	FERRAMENTAS - FAMILIA OPERADOR ESCAVADEIRA - HORISTA (ENCARGOS COMPLEMENTARES - COLETADO CAIXA)	Equipamento	H	1,0000000	0,01	0,01		
Insumo	00004253	SINAPI	OPERADOR DE GUINCHO OU GUINCHEIRO	Mão de Obra	H	1,0000000	14,03	14,03		
Insumo	00037373	SINAPI	SEGURO - HORISTA (COLETADO CAIXA)	Taxas	H	1,0000000	0,01	0,01		
Insumo	00037371	SINAPI	TRANSPORTE - HORISTA (COLETADO CAIXA)	Serviços	H	1,0000000	0,60	0,60		
				MO sem LS =>		14,19	LS =>	0,00	MO com LS =>	14,19
				Valor do BDI =>		4,16			Valor com BDI =>	20,16

	Código	Banco	Descrição	Tipo	Und	Quant.	Valor Unit	Total
Composição	88300	SINAPI	OPERADOR DE MOTONIVELADORA COM ENCARGOS COMPLEMENTARES	SEDI - SERVIÇOS DIVERSOS	H	1,0000000	26,25	26,25

Composições Analíticas com Preço Unitário
CONSTRUÇÃO DE PRAÇA NO MUNICÍPIO DE CAMPESTRE DO MARANHÃO

Bancos
SINAPI - 04/2021 - Maranhão
SBC - 06/2021 - Maranhão
SICRO3 - 01/2021 - Maranhão
ORSE - 03/2021 - Sergipe
SEDOP - 03/2021 - Pará
SEINFRA - 027 - Ceará

B.D.I.
26,0%

Encargos Sociais
Não Desonerado: embutido nos
preços unitário dos insumos de
mão de obra, de acordo com as
bases.

Composições Analíticas com Preço Unitário

Composição	95363	SINAPI	CURSO DE CAPACITAÇÃO PARA OPERADOR DE MOTONIVELADORA	SEDI - SERVIÇOS DIVERSOS	H	1,0000000	0,14	0,14		
Auxiliar			(ENCARGOS COMPLEMENTARES) - HORISTA							
Insumo	00037370	SINAPI	ALIMENTACAO - HORISTA (COLETADO CAIXA)	Outros	H	1,0000000	0,01	0,01		
Insumo	00043488	SINAPI	EPI - FAMILIA OPERADOR ESCAVADEIRA - HORISTA (ENCARGOS COMPLEMENTARES - COLETADO CAIXA)	Equipamento	H	1,0000000	0,63	0,63		
Insumo	00043464	SINAPI	FERRAMENTAS - FAMILIA OPERADOR ESCAVADEIRA - HORISTA (ENCARGOS COMPLEMENTARES - COLETADO CAIXA)	Equipamento	H	1,0000000	0,01	0,01		
Insumo	00037372	SINAPI	EXAMES - HORISTA (COLETADO CAIXA)	Outros	H	1,0000000	0,55	0,55		
Insumo	00004239	SINAPI	OPERADOR DE MOTONIVELADORA	Mão de Obra	H	1,0000000	24,30	24,30		
Insumo	00037373	SINAPI	SEGURO - HORISTA (COLETADO CAIXA)	Taxas	H	1,0000000	0,01	0,01		
Insumo	00037371	SINAPI	TRANSPORTE - HORISTA (COLETADO CAIXA)	Serviços	H	1,0000000	0,60	0,60		
				MO sem LS =>		24,44	LS =>	0,00	MO com LS =>	24,44
				Valor do BDI =>		6,82			Valor com BDI =>	33,07

	Código	Banco	Descrição	Tipo	Und	Quant.	Valor Unit	Total		
Composição	88297	SINAPI	OPERADOR DE MÁQUINAS E EQUIPAMENTOS COM ENCARGOS COMPLEMENTARES	SEDI - SERVIÇOS DIVERSOS	H	1,0000000	17,56	17,56		
Composição	95360	SINAPI	CURSO DE CAPACITAÇÃO PARA OPERADOR DE MÁQUINAS E EQUIPAMENTOS (ENCARGOS COMPLEMENTARES) - HORISTA	SEDI - SERVIÇOS DIVERSOS	H	1,0000000	0,12	0,12		
Auxiliar										
Insumo	00037370	SINAPI	ALIMENTACAO - HORISTA (COLETADO CAIXA)	Outros	H	1,0000000	0,01	0,01		
Insumo	00043488	SINAPI	EPI - FAMILIA OPERADOR ESCAVADEIRA - HORISTA (ENCARGOS COMPLEMENTARES - COLETADO CAIXA)	Equipamento	H	1,0000000	0,63	0,63		
Insumo	00043464	SINAPI	FERRAMENTAS - FAMILIA OPERADOR ESCAVADEIRA - HORISTA (ENCARGOS COMPLEMENTARES - COLETADO CAIXA)	Equipamento	H	1,0000000	0,01	0,01		
Insumo	00037372	SINAPI	EXAMES - HORISTA (COLETADO CAIXA)	Outros	H	1,0000000	0,55	0,55		
Insumo	00004230	SINAPI	OPERADOR DE MAQUINAS E TRATORES DIVERSOS (TERRAPLANAGEM)	Mão de Obra	H	1,0000000	15,63	15,63		
Insumo	00037373	SINAPI	SEGURO - HORISTA (COLETADO CAIXA)	Taxas	H	1,0000000	0,01	0,01		
Insumo	00037371	SINAPI	TRANSPORTE - HORISTA (COLETADO CAIXA)	Serviços	H	1,0000000	0,60	0,60		
				MO sem LS =>		15,75	LS =>	0,00	MO com LS =>	15,75
				Valor do BDI =>		4,56			Valor com BDI =>	22,12

	Código	Banco	Descrição	Tipo	Und	Quant.	Valor Unit	Total
Composição	88302	SINAPI	OPERADOR DE PAVIMENTADORA COM ENCARGOS COMPLEMENTARES	SEDI - SERVIÇOS DIVERSOS	H	1,0000000	22,37	22,37
Composição	95365	SINAPI	CURSO DE CAPACITAÇÃO PARA OPERADOR DE PAVIMENTADORA	SEDI - SERVIÇOS DIVERSOS	H	1,0000000	0,12	0,12
Auxiliar			(ENCARGOS COMPLEMENTARES) - HORISTA					

Composições Analíticas com Preço Unitário
CONSTRUÇÃO DE PRAÇA NO MUNICÍPIO DE CAMPESTRE DO MARANHÃO

Bancos
SINAPI - 04/2021 - Maranhão
SBC - 06/2021 - Maranhão
SICRO3 - 01/2021 - Maranhão
ORSE - 03/2021 - Sergipe
SEDOP - 03/2021 - Pará
SEINFRA - 027 - Ceará

B.D.I.
26,0%

Encargos Sociais
Não Desonerado: embutido nos
preços unitário dos insumos de
mão de obra, de acordo com as
bases.

Composições Analíticas com Preço Unitário

Insumo	00037370	SINAPI	ALIMENTACAO - HORISTA (COLETADO CAIXA)	Outros	H	1,0000000	0,01	0,01
Insumo	00043488	SINAPI	EPI - FAMILIA OPERADOR ESCAVADEIRA - HORISTA (ENCARGOS COMPLEMENTARES - COLETADO CAIXA)	Equipamento	H	1,0000000	0,63	0,63
Insumo	00043464	SINAPI	FERRAMENTAS - FAMILIA OPERADOR ESCAVADEIRA - HORISTA (ENCARGOS COMPLEMENTARES - COLETADO CAIXA)	Equipamento	H	1,0000000	0,01	0,01
Insumo	00037372	SINAPI	EXAMES - HORISTA (COLETADO CAIXA)	Outros	H	1,0000000	0,55	0,55
Insumo	00025959	SINAPI	OPERADOR DE PAVIMENTADORA / MESA VIBROACABADORA	Mão de Obra	H	1,0000000	20,44	20,44
Insumo	00037373	SINAPI	SEGURO - HORISTA (COLETADO CAIXA)	Taxas	H	1,0000000	0,01	0,01
Insumo	00037371	SINAPI	TRANSPORTE - HORISTA (COLETADO CAIXA)	Serviços	H	1,0000000	0,60	0,60

MO sem LS => 20,56 LS => 0,00 MO com LS => 20,56

Valor do BDI => 5,81 Valor com BDI => 28,18

	Código	Banco	Descrição	Tipo	Und	Quant.	Valor Unit	Total
Composição	88301	SINAPI	OPERADOR DE PÁ CARREGADEIRA COM ENCARGOS COMPLEMENTARES	SEDI - SERVIÇOS DIVERSOS	H	1,0000000	19,20	19,20
Composição Auxiliar	95364	SINAPI	CURSO DE CAPACITAÇÃO PARA OPERADOR DE PÁ CARREGADEIRA (ENCARGOS COMPLEMENTARES) - HORISTA	SEDI - SERVIÇOS DIVERSOS	H	1,0000000	0,10	0,10
Insumo	00037370	SINAPI	ALIMENTACAO - HORISTA (COLETADO CAIXA)	Outros	H	1,0000000	0,01	0,01
Insumo	00043488	SINAPI	EPI - FAMILIA OPERADOR ESCAVADEIRA - HORISTA (ENCARGOS COMPLEMENTARES - COLETADO CAIXA)	Equipamento	H	1,0000000	0,63	0,63
Insumo	00043464	SINAPI	FERRAMENTAS - FAMILIA OPERADOR ESCAVADEIRA - HORISTA (ENCARGOS COMPLEMENTARES - COLETADO CAIXA)	Equipamento	H	1,0000000	0,01	0,01
Insumo	00037372	SINAPI	EXAMES - HORISTA (COLETADO CAIXA)	Outros	H	1,0000000	0,55	0,55
Insumo	00004248	SINAPI	OPERADOR DE PA CARREGADEIRA	Mão de Obra	H	1,0000000	17,29	17,29
Insumo	00037373	SINAPI	SEGURO - HORISTA (COLETADO CAIXA)	Taxas	H	1,0000000	0,01	0,01
Insumo	00037371	SINAPI	TRANSPORTE - HORISTA (COLETADO CAIXA)	Serviços	H	1,0000000	0,60	0,60

MO sem LS => 17,39 LS => 0,00 MO com LS => 17,39

Valor do BDI => 4,99 Valor com BDI => 24,19

	Código	Banco	Descrição	Tipo	Und	Quant.	Valor Unit	Total
Composição	88303	SINAPI	OPERADOR DE ROLO COMPACTADOR COM ENCARGOS COMPLEMENTARES	SEDI - SERVIÇOS DIVERSOS	H	1,0000000	15,75	15,75
Composição Auxiliar	95366	SINAPI	CURSO DE CAPACITAÇÃO PARA OPERADOR DE ROLO COMPACTADOR (ENCARGOS COMPLEMENTARES) - HORISTA	SEDI - SERVIÇOS DIVERSOS	H	1,0000000	0,08	0,08
Insumo	00037370	SINAPI	ALIMENTACAO - HORISTA (COLETADO CAIXA)	Outros	H	1,0000000	0,01	0,01

Composições Analíticas com Preço Unitário
CONSTRUÇÃO DE PRAÇA NO MUNICÍPIO DE CAMPESTRE DO MARANHÃO

Bancos
SINAPI - 04/2021 - Maranhão
SBC - 06/2021 - Maranhão
SICRO3 - 01/2021 - Maranhão
ORSE - 03/2021 - Sergipe
SEDOP - 03/2021 - Pará
SEINFRA - 027 - Ceará

B.D.I.
26,0%

Encargos Sociais
Não Desonerado: embutido nos
preços unitário dos insumos de
mão de obra, de acordo com as
bases.

Composições Analíticas com Preço Unitário

Insumo	00043488	SINAPI	EPI - FAMILIA OPERADOR ESCAVADEIRA - HORISTA (ENCARGOS COMPLEMENTARES - COLETADO CAIXA)	Equipamento	H	1,0000000	0,63	0,63
Insumo	00043464	SINAPI	FERRAMENTAS - FAMILIA OPERADOR ESCAVADEIRA - HORISTA (ENCARGOS COMPLEMENTARES - COLETADO CAIXA)	Equipamento	H	1,0000000	0,01	0,01
Insumo	00037372	SINAPI	EXAMES - HORISTA (COLETADO CAIXA)	Outros	H	1,0000000	0,55	0,55
Insumo	00004238	SINAPI	OPERADOR DE ROLO COMPACTADOR	Mão de Obra	H	1,0000000	13,86	13,86
Insumo	00037373	SINAPI	SEGURO - HORISTA (COLETADO CAIXA)	Taxas	H	1,0000000	0,01	0,01
Insumo	00037371	SINAPI	TRANSPORTE - HORISTA (COLETADO CAIXA)	Serviços	H	1,0000000	0,60	0,60

MO sem LS => 13,94 LS => 0,00 MO com LS => 13,94

Valor do BDI => 4,09 Valor com BDI => 19,84

	Código	Banco	Descrição	Tipo	Und	Quant.	Valor Unit	Total
Composição	98445	SINAPI	PAREDE DE MADEIRA COMPENSADA PARA CONSTRUÇÃO TEMPORÁRIA EM CHAPA SIMPLES, EXTERNA, COM ÁREA LÍQUIDA MAIOR OU IGUAL A 6 M ² COM VÃO AF_05/2018	CANT - CANTEIRO DE OBRAS	m ²	1,0000000	137,88	137,88
Composição Auxiliar	91692	SINAPI	SERRA CIRCULAR DE BANCADA COM MOTOR ELÉTRICO POTÊNCIA DE 5HP, COM COIFA PARA DISCO 10" - CHP DIURNO. AF_08/2015	CHOR - CUSTOS HORÁRIOS DE MÁQUINAS E EQUIPAMENTOS	CHP	0,0119000	19,96	0,23
Composição Auxiliar	91693	SINAPI	SERRA CIRCULAR DE BANCADA COM MOTOR ELÉTRICO POTÊNCIA DE 5HP, COM COIFA PARA DISCO 10" - CHI DIURNO. AF_08/2015	CHOR - CUSTOS HORÁRIOS DE MÁQUINAS E EQUIPAMENTOS	CHI	0,0518000	17,62	0,91
Composição Auxiliar	94974	SINAPI	CONCRETO MAGRO PARA LASTRO, TRAÇO 1:4,5:4,5 (CIMENTO/ AREIA MÉDIA/ BRITA 1) - PREPARO MANUAL. AF_07/2016	FUES - FUNDAÇÕES E ESTRUTURAS	m ³	0,0021000	372,13	0,78
Composição Auxiliar	88239	SINAPI	AJUDANTE DE CARPINTEIRO COM ENCARGOS COMPLEMENTARES	SEDI - SERVIÇOS DIVERSOS	H	0,3647000	15,43	5,62
Composição Auxiliar	88262	SINAPI	CARPINTEIRO DE FORMAS COM ENCARGOS COMPLEMENTARES	SEDI - SERVIÇOS DIVERSOS	H	1,0941000	18,86	20,63
Insumo	00001350	SINAPI	ITEM PROCESSO DE DESATIVACAO! CHAPA DE MADEIRA COMPENSADA RESINADA PARA FORMA DE CONCRETO, DE *2,2 X 1,1* M, E = 10 MM	Material	UN	0,4339000	54,85	23,79
Insumo	00004433	SINAPI	CAIBRO NAO APARELHADO *7,5 X 7,5* CM, EM MACARANDUBA, ANGELIM OU EQUIVALENTE DA REGIAO - BRUTA	Material	M	1,8033000	21,51	38,78
Insumo	00005061	SINAPI	PREGO DE ACO POLIDO COM CABECA 18 X 27 (2 1/2 X 10)	Material	KG	0,0628000	17,90	1,12
Insumo	00003992	SINAPI	TABUA APARELHADA *2,5 X 30* CM, EM MACARANDUBA, ANGELIM OU EQUIVALENTE DA REGIAO	Material	M	1,8033000	25,52	46,02

MO sem LS => 23,69 LS => 0,00 MO com LS => 23,69

Valor do BDI => 35,84 Valor com BDI => 173,72

	Código	Banco	Descrição	Tipo	Und	Quant.	Valor Unit	Total
--	--------	-------	-----------	------	-----	--------	------------	-------

Composições Analíticas com Preço Unitário
CONSTRUÇÃO DE PRAÇA NO MUNICÍPIO DE CAMPESTRE DO MARANHÃO

Bancos
SINAPI - 04/2021 - Maranhão
SBC - 06/2021 - Maranhão
SICRO3 - 01/2021 - Maranhão
ORSE - 03/2021 - Sergipe
SEDOP - 03/2021 - Pará
SEINFRA - 027 - Ceará

B.D.I.
26,0%

Encargos Sociais
Não Desonerado: embutido nos
preços unitário dos insumos de
mão de obra, de acordo com as
bases.

Composições Analíticas com Preço Unitário

Composição	98441	SINAPI	PAREDE DE MADEIRA COMPENSADA PARA CONSTRUÇÃO TEMPORÁRIA EM CHAPA SIMPLES, EXTERNA, COM ÁREA LÍQUIDA MAIOR OU IGUAL A 6 M ² SEM VÃO AF_05/2018	CANT - CANTEIRO DE OBRAS	m ²	1,0000000	113,78	113,78		
Composição Auxiliar	91692	SINAPI	SERRA CIRCULAR DE BANCADA COM MOTOR ELÉTRICO POTÊNCIA DE 5HP, COM COIFA PARA DISCO 10" - CHP DIURNO. AF_08/2015	CHOR - CUSTOS HORÁRIOS DE MÁQUINAS E EQUIPAMENTOS	CHP	0,0082000	19,96	0,16		
Composição Auxiliar	91693	SINAPI	SERRA CIRCULAR DE BANCADA COM MOTOR ELÉTRICO POTÊNCIA DE 5HP, COM COIFA PARA DISCO 10" - CHI DIURNO. AF_08/2015	CHOR - CUSTOS HORÁRIOS DE MÁQUINAS E EQUIPAMENTOS	CHI	0,0359000	17,62	0,63		
Composição Auxiliar	94974	SINAPI	CONCRETO MAGRO PARA LASTRO, TRAÇO 1:4,5:4,5 (CIMENTO/ AREIA MÉDIA/ BRITA 1) - PREPARO MANUAL. AF_07/2016	FUES - FUNDAÇÕES E ESTRUTURAS	m ³	0,0015000	372,13	0,55		
Composição Auxiliar	88262	SINAPI	CARPINTEIRO DE FORMAS COM ENCARGOS COMPLEMENTARES	SEDI - SERVIÇOS DIVERSOS	H	0,7535000	18,86	14,21		
Composição Auxiliar	88239	SINAPI	AJUDANTE DE CARPINTEIRO COM ENCARGOS COMPLEMENTARES	SEDI - SERVIÇOS DIVERSOS	H	0,2512000	15,43	3,87		
Insumo	00001350	SINAPI	ITEM PROCESSO DE DESATIVACAO! CHAPA DE MADEIRA COMPENSADA RESINADA PARA FORMA DE CONCRETO, DE *2,2 X 1,1* M, E = 10 MM	Material	UN	0,4339000	54,85	23,79		
Insumo	00004433	SINAPI	CAIBRO NAO APARELHADO *7,5 X 7,5* CM, EM MACARANDUBA, ANGELIM OU EQUIVALENTE DA REGIAO - BRUTA	Material	M	1,2308000	21,51	26,47		
Insumo	00005061	SINAPI	PREGO DE ACO POLIDO COM CABECA 18 X 27 (2 1/2 X 10)	Material	KG	0,0517000	17,90	0,92		
Insumo	00003992	SINAPI	TABUA APARELHADA *2,5 X 30* CM, EM MACARANDUBA, ANGELIM OU EQUIVALENTE DA REGIAO	Material	M	1,6923000	25,52	43,18		
				MO sem LS =>		16,32	LS =>	0,00	MO com LS =>	16,32
				Valor do BDI =>		29,58			Valor com BDI =>	143,36

	Código	Banco	Descrição	Tipo	Und	Quant.	Valor Unit	Total
Composição	98446	SINAPI	PAREDE DE MADEIRA COMPENSADA PARA CONSTRUÇÃO TEMPORÁRIA EM CHAPA SIMPLES, EXTERNA, COM ÁREA LÍQUIDA MENOR QUE 6 M ² , COM VÃO AF_05/2018	CANT - CANTEIRO DE OBRAS	m ²	1,0000000	177,54	177,54
Composição Auxiliar	91692	SINAPI	SERRA CIRCULAR DE BANCADA COM MOTOR ELÉTRICO POTÊNCIA DE 5HP, COM COIFA PARA DISCO 10" - CHP DIURNO. AF_08/2015	CHOR - CUSTOS HORÁRIOS DE MÁQUINAS E EQUIPAMENTOS	CHP	0,0170000	19,96	0,33
Composição Auxiliar	91693	SINAPI	SERRA CIRCULAR DE BANCADA COM MOTOR ELÉTRICO POTÊNCIA DE 5HP, COM COIFA PARA DISCO 10" - CHI DIURNO. AF_08/2015	CHOR - CUSTOS HORÁRIOS DE MÁQUINAS E EQUIPAMENTOS	CHI	0,0744000	17,62	1,31
Composição Auxiliar	94974	SINAPI	CONCRETO MAGRO PARA LASTRO, TRAÇO 1:4,5:4,5 (CIMENTO/ AREIA MÉDIA/ BRITA 1) - PREPARO MANUAL. AF_07/2016	FUES - FUNDAÇÕES E ESTRUTURAS	m ³	0,0031000	372,13	1,15
Composição Auxiliar	88239	SINAPI	AJUDANTE DE CARPINTEIRO COM ENCARGOS COMPLEMENTARES	SEDI - SERVIÇOS DIVERSOS	H	0,6018000	15,43	9,28
Composição Auxiliar	88262	SINAPI	CARPINTEIRO DE FORMAS COM ENCARGOS COMPLEMENTARES	SEDI - SERVIÇOS DIVERSOS	H	1,8053000	18,86	34,04

Composições Analíticas com Preço Unitário
CONSTRUÇÃO DE PRAÇA NO MUNICÍPIO DE CAMPESTRE DO MARANHÃO

Bancos
SINAPI - 04/2021 - Maranhão
SBC - 06/2021 - Maranhão
SICRO3 - 01/2021 - Maranhão
ORSE - 03/2021 - Sergipe
SEDOP - 03/2021 - Pará
SEINFRA - 027 - Ceará

B.D.I.
26,0%

Encargos Sociais
Não Desonerado: embutido nos
preços unitário dos insumos de
mão de obra, de acordo com as
bases.

Composições Analíticas com Preço Unitário

Insumo	00001350	SINAPI	!EM PROCESSO DE DESATIVACAO! CHAPA DE MADEIRA COMPENSADA RESINADA PARA FORMA DE CONCRETO, DE *2,2 X 1,1* M, E = 10 MM	Material	UN	0,4339000	54,85	23,79		
Insumo	00004433	SINAPI	CAIBRO NAO APARELHADO *7,5 X 7,5* CM, EM MACARANDUBA, ANGELIM OU EQUIVALENTE DA REGIAO - BRUTA	Material	M	2,6139000	21,51	56,22		
Insumo	00005061	SINAPI	PREGO DE ACO POLIDO COM CABECA 18 X 27 (2 1/2 X 10)	Material	KG	0,0784000	17,90	1,40		
Insumo	00003992	SINAPI	TABUA APARELHADA *2,5 X 30* CM, EM MACARANDUBA, ANGELIM OU EQUIVALENTE DA REGIAO	Material	M	1,9604000	25,52	50,02		
				MO sem LS =>		38,85	LS =>	0,00	MO com LS =>	38,85
				Valor do BDI =>		46,16			Valor com BDI =>	223,70

	Código	Banco	Descrição	Tipo	Und	Quant.	Valor Unit	Total		
Composição	98442	SINAPI	PAREDE DE MADEIRA COMPENSADA PARA CONSTRUÇÃO TEMPORÁRIA EM CHAPA SIMPLES, EXTERNA, COM ÁREA LÍQUIDA MENOR QUE 6 M², SEM VÃO. AF_05/2018	CANT - CANTEIRO DE OBRAS	m²	1,0000000	116,11	116,11		
Composição Auxiliar	91692	SINAPI	SERRA CIRCULAR DE BANCADA COM MOTOR ELÉTRICO POTÊNCIA DE 5HP, COM COIFA PARA DISCO 10" - CHP DIURNO. AF_08/2015	CHOR - CUSTOS HORÁRIOS DE MÁQUINAS E EQUIPAMENTOS	CHP	0,0076000	19,96	0,15		
Composição Auxiliar	91693	SINAPI	SERRA CIRCULAR DE BANCADA COM MOTOR ELÉTRICO POTÊNCIA DE 5HP, COM COIFA PARA DISCO 10" - CHI DIURNO. AF_08/2015	CHOR - CUSTOS HORÁRIOS DE MÁQUINAS E EQUIPAMENTOS	CHI	0,0332000	17,62	0,58		
Composição Auxiliar	94974	SINAPI	CONCRETO MAGRO PARA LASTRO, TRAÇO 1:4,5:4,5 (CIMENTO/ AREIA MÉDIA/ BRITA 1) - PREPARO MANUAL. AF_07/2016	FUES - FUNDAÇÕES E ESTRUTURAS	m³	0,0015000	372,13	0,55		
Composição Auxiliar	88239	SINAPI	AJUDANTE DE CARPINTEIRO COM ENCARGOS COMPLEMENTARES	SEDI - SERVIÇOS DIVERSOS	H	0,2844000	15,43	4,38		
Composição Auxiliar	88262	SINAPI	CARPINTEIRO DE FORMAS COM ENCARGOS COMPLEMENTARES	SEDI - SERVIÇOS DIVERSOS	H	0,8532000	18,86	16,09		
Insumo	00001350	SINAPI	!EM PROCESSO DE DESATIVACAO! CHAPA DE MADEIRA COMPENSADA RESINADA PARA FORMA DE CONCRETO, DE *2,2 X 1,1* M, E = 10 MM	Material	UN	0,4339000	54,85	23,79		
Insumo	00004433	SINAPI	CAIBRO NAO APARELHADO *7,5 X 7,5* CM, EM MACARANDUBA, ANGELIM OU EQUIVALENTE DA REGIAO - BRUTA	Material	M	1,2308000	21,51	26,47		
Insumo	00005061	SINAPI	PREGO DE ACO POLIDO COM CABECA 18 X 27 (2 1/2 X 10)	Material	KG	0,0517000	17,90	0,92		
Insumo	00003992	SINAPI	TABUA APARELHADA *2,5 X 30* CM, EM MACARANDUBA, ANGELIM OU EQUIVALENTE DA REGIAO	Material	M	1,6923000	25,52	43,18		
				MO sem LS =>		18,31	LS =>	0,00	MO com LS =>	18,31
				Valor do BDI =>		30,18			Valor com BDI =>	146,29

	Código	Banco	Descrição	Tipo	Und	Quant.	Valor Unit	Total
Composição	98447	SINAPI	PAREDE DE MADEIRA COMPENSADA PARA CONSTRUÇÃO TEMPORÁRIA EM CHAPA SIMPLES, INTERNA, COM ÁREA LÍQUIDA MAIOR OU IGUAL A 6 M² COM VÃO. AF_05/2018	CANT - CANTEIRO DE OBRAS	m²	1,0000000	118,07	118,07

Composições Analíticas com Preço Unitário
CONSTRUÇÃO DE PRAÇA NO MUNICÍPIO DE CAMPESTRE DO MARANHÃO

Bancos
SINAPI - 04/2021 - Maranhão
SBC - 06/2021 - Maranhão
SICRO3 - 01/2021 - Maranhão
ORSE - 03/2021 - Sergipe
SEDOP - 03/2021 - Pará
SEINFRA - 027 - Ceará

B.D.I.
26,0%

Encargos Sociais
Não Desonerado: embutido nos
preços unitário dos insumos de
mão de obra, de acordo com as
bases.

Composições Analíticas com Preço Unitário

Composição Auxiliar	91692	SINAPI	SERRA CIRCULAR DE BANCADA COM MOTOR ELÉTRICO POTÊNCIA DE 5HP, COM COIFA PARA DISCO 10" - CHP DIURNO. AF_08/2015	CHOR - CUSTOS HORÁRIOS DE MÁQUINAS E EQUIPAMENTOS	CHP	0,0119000	19,96	0,23
Composição Auxiliar	91693	SINAPI	SERRA CIRCULAR DE BANCADA COM MOTOR ELÉTRICO POTÊNCIA DE 5HP, COM COIFA PARA DISCO 10" - CHI DIURNO. AF_08/2015	CHOR - CUSTOS HORÁRIOS DE MÁQUINAS E EQUIPAMENTOS	CHI	0,0518000	17,62	0,91
Composição Auxiliar	88239	SINAPI	AJUDANTE DE CARPINTEIRO COM ENCARGOS COMPLEMENTARES	SEDI - SERVIÇOS DIVERSOS	H	0,2014000	15,43	3,10
Composição Auxiliar	88262	SINAPI	CARPINTEIRO DE FORMAS COM ENCARGOS COMPLEMENTARES	SEDI - SERVIÇOS DIVERSOS	H	0,6043000	18,86	11,39
Insumo	00001350	SINAPI	!EM PROCESSO DE DESATIVACAO! CHAPA DE MADEIRA COMPENSADA RESINADA PARA FORMA DE CONCRETO, DE *2,2 X 1,1* M, E = 10 MM	Material	UN	0,4339000	54,85	23,79
Insumo	00004433	SINAPI	CAIBRO NAO APARELHADO *7,5 X 7,5* CM, EM MACARANDUBA, ANGELIM OU EQUIVALENTE DA REGIAO - BRUTA	Material	M	1,4652000	21,51	31,51
Insumo	00005061	SINAPI	PREGO DE ACO POLIDO COM CABECA 18 X 27 (2 1/2 X 10)	Material	KG	0,0628000	17,90	1,12
Insumo	00003992	SINAPI	TABUA APARELHADA *2,5 X 30* CM, EM MACARANDUBA, ANGELIM OU EQUIVALENTE DA REGIAO	Material	M	1,8033000	25,52	46,02

MO sem LS => 13,39 LS => 0,00 MO com LS => 13,39

Valor do BDI => 30,69 Valor com BDI => 148,76

	Código	Banco	Descrição	Tipo	Und	Quant.	Valor Unit	Total
Composição	98443	SINAPI	PAREDE DE MADEIRA COMPENSADA PARA CONSTRUÇÃO TEMPORÁRIA EM CHAPA SIMPLES, INTERNA, COM ÁREA LÍQUIDA MAIOR OU IGUAL A 6 M ² SEM VÃO. AF_05/2018	CANT - CANTEIRO DE OBRAS	m ²	1,0000000	99,60	99,60
Composição Auxiliar	91692	SINAPI	SERRA CIRCULAR DE BANCADA COM MOTOR ELÉTRICO POTÊNCIA DE 5HP, COM COIFA PARA DISCO 10" - CHP DIURNO. AF_08/2015	CHOR - CUSTOS HORÁRIOS DE MÁQUINAS E EQUIPAMENTOS	CHP	0,0082000	19,96	0,16
Composição Auxiliar	91693	SINAPI	SERRA CIRCULAR DE BANCADA COM MOTOR ELÉTRICO POTÊNCIA DE 5HP, COM COIFA PARA DISCO 10" - CHI DIURNO. AF_08/2015	CHOR - CUSTOS HORÁRIOS DE MÁQUINAS E EQUIPAMENTOS	CHI	0,0359000	17,62	0,63
Composição Auxiliar	88239	SINAPI	AJUDANTE DE CARPINTEIRO COM ENCARGOS COMPLEMENTARES	SEDI - SERVIÇOS DIVERSOS	H	0,1309000	15,43	2,01
Composição Auxiliar	88262	SINAPI	CARPINTEIRO DE FORMAS COM ENCARGOS COMPLEMENTARES	SEDI - SERVIÇOS DIVERSOS	H	0,3926000	18,86	7,40
Insumo	00001350	SINAPI	!EM PROCESSO DE DESATIVACAO! CHAPA DE MADEIRA COMPENSADA RESINADA PARA FORMA DE CONCRETO, DE *2,2 X 1,1* M, E = 10 MM	Material	UN	0,4339000	54,85	23,79
Insumo	00004433	SINAPI	CAIBRO NAO APARELHADO *7,5 X 7,5* CM, EM MACARANDUBA, ANGELIM OU EQUIVALENTE DA REGIAO - BRUTA	Material	M	1,0000000	21,51	21,51
Insumo	00005061	SINAPI	PREGO DE ACO POLIDO COM CABECA 18 X 27 (2 1/2 X 10)	Material	KG	0,0517000	17,90	0,92
Insumo	00003992	SINAPI	TABUA APARELHADA *2,5 X 30* CM, EM MACARANDUBA, ANGELIM OU EQUIVALENTE DA REGIAO	Material	M	1,6923000	25,52	43,18

MO sem LS => 8,73 LS => 0,00 MO com LS => 8,73

Composições Analíticas com Preço Unitário
CONSTRUÇÃO DE PRAÇA NO MUNICÍPIO DE CAMPESTRE DO MARANHÃO

Bancos
SINAPI - 04/2021 - Maranhão
SBC - 06/2021 - Maranhão
SICRO3 - 01/2021 - Maranhão
ORSE - 03/2021 - Sergipe
SEDOP - 03/2021 - Pará
SEINFRA - 027 - Ceará

B.D.I.
26,0%

Encargos Sociais
Não Desonerado: embutido nos
preços unitário dos insumos de
mão de obra, de acordo com as
bases.

Composições Analíticas com Preço Unitário

Valor do BDI =>

25,89

Valor com BDI =>

125,49

	Código	Banco	Descrição	Tipo	Und	Quant.	Valor Unit	Total
Composição	98448	SINAPI	PAREDE DE MADEIRA COMPENSADA PARA CONSTRUÇÃO TEMPORÁRIA EM CHAPA SIMPLES, INTERNA, COM ÁREA LÍQUIDA MENOR QUE 6 M², COM VÃO AF_05/2018	CANT - CANTEIRO DE OBRAS	m²	1,0000000	149,05	149,05
Composição Auxiliar	91692	SINAPI	SERRA CIRCULAR DE BANCADA COM MOTOR ELÉTRICO POTÊNCIA DE 5HP, COM COIFA PARA DISCO 10" - CHP DIURNO. AF_08/2015	CHOR - CUSTOS HORÁRIOS DE MÁQUINAS E EQUIPAMENTOS	CHP	0,0170000	19,96	0,33
Composição Auxiliar	91693	SINAPI	SERRA CIRCULAR DE BANCADA COM MOTOR ELÉTRICO POTÊNCIA DE 5HP, COM COIFA PARA DISCO 10" - CHI DIURNO. AF_08/2015	CHOR - CUSTOS HORÁRIOS DE MÁQUINAS E EQUIPAMENTOS	CHI	0,0744000	17,62	1,31
Composição Auxiliar	88239	SINAPI	AJUDANTE DE CARPINTEIRO COM ENCARGOS COMPLEMENTARES	SEDI - SERVIÇOS DIVERSOS	H	0,3683000	15,43	5,68
Composição Auxiliar	88262	SINAPI	CARPINTEIRO DE FORMAS COM ENCARGOS COMPLEMENTARES	SEDI - SERVIÇOS DIVERSOS	H	1,1050000	18,86	20,84
Insumo	00001350	SINAPI	!EM PROCESSO DE DESATIVACAO! CHAPA DE MADEIRA COMPENSADA RESINADA PARA FORMA DE CONCRETO, DE *2,2 X 1,1* M, E = 10 MM	Material	UN	0,4339000	54,85	23,79
Insumo	00004433	SINAPI	CAIBRO NAO APARELHADO *7,5 X 7,5* CM, EM MACARANDUBA, ANGELIM OU EQUIVALENTE DA REGIAO - BRUTA	Material	M	2,1238000	21,51	45,68
Insumo	00005061	SINAPI	PREGO DE ACO POLIDO COM CABECA 18 X 27 (2 1/2 X 10)	Material	KG	0,0784000	17,90	1,40
Insumo	00003992	SINAPI	TABUA APARELHADA *2,5 X 30* CM, EM MACARANDUBA, ANGELIM OU EQUIVALENTE DA REGIAO	Material	M	1,9604000	25,52	50,02

MO sem LS =>

24,11

LS =>

0,00

MO com LS =>

24,11

Valor do BDI =>

38,75

Valor com BDI =>

187,80

	Código	Banco	Descrição	Tipo	Und	Quant.	Valor Unit	Total
Composição	98444	SINAPI	PAREDE DE MADEIRA COMPENSADA PARA CONSTRUÇÃO TEMPORÁRIA EM CHAPA SIMPLES, INTERNA, COM ÁREA LÍQUIDA MENOR QUE 6 M², SEM VÃO AF_05/2018	CANT - CANTEIRO DE OBRAS	m²	1,0000000	101,26	101,26
Composição Auxiliar	91692	SINAPI	SERRA CIRCULAR DE BANCADA COM MOTOR ELÉTRICO POTÊNCIA DE 5HP, COM COIFA PARA DISCO 10" - CHP DIURNO. AF_08/2015	CHOR - CUSTOS HORÁRIOS DE MÁQUINAS E EQUIPAMENTOS	CHP	0,0076000	19,96	0,15
Composição Auxiliar	91693	SINAPI	SERRA CIRCULAR DE BANCADA COM MOTOR ELÉTRICO POTÊNCIA DE 5HP, COM COIFA PARA DISCO 10" - CHI DIURNO. AF_08/2015	CHOR - CUSTOS HORÁRIOS DE MÁQUINAS E EQUIPAMENTOS	CHI	0,0332000	17,62	0,58
Composição Auxiliar	88239	SINAPI	AJUDANTE DE CARPINTEIRO COM ENCARGOS COMPLEMENTARES	SEDI - SERVIÇOS DIVERSOS	H	0,1548000	15,43	2,38
Composição Auxiliar	88262	SINAPI	CARPINTEIRO DE FORMAS COM ENCARGOS COMPLEMENTARES	SEDI - SERVIÇOS DIVERSOS	H	0,4644000	18,86	8,75
Insumo	00001350	SINAPI	!EM PROCESSO DE DESATIVACAO! CHAPA DE MADEIRA COMPENSADA RESINADA PARA FORMA DE CONCRETO, DE *2,2 X 1,1* M, E = 10 MM	Material	UN	0,4339000	54,85	23,79
Insumo	00004433	SINAPI	CAIBRO NAO APARELHADO *7,5 X 7,5* CM, EM MACARANDUBA, ANGELIM OU EQUIVALENTE DA REGIAO - BRUTA	Material	M	1,0000000	21,51	21,51

Composições Analíticas com Preço Unitário
CONSTRUÇÃO DE PRAÇA NO MUNICÍPIO DE CAMPESTRE DO MARANHÃO

Bancos
SINAPI - 04/2021 - Maranhão
SBC - 06/2021 - Maranhão
SICRO3 - 01/2021 - Maranhão
ORSE - 03/2021 - Sergipe
SEDOP - 03/2021 - Pará
SEINFRA - 027 - Ceará

B.D.I.
26,0%

Encargos Sociais
Não Desonerado: embutido nos
preços unitário dos insumos de
mão de obra, de acordo com as
bases.

Composições Analíticas com Preço Unitário

Insumo	00005061	SINAPI	PREGO DE ACO POLIDO COM CABECA 18 X 27 (2 1/2 X 10)	Material	KG	0,0517000	17,90	0,92
Insumo	00003992	SINAPI	TABUA APARELHADA *2,5 X 30* CM, EM MACARANDUBA, ANGELIM OU EQUIVALENTE DA REGIAO	Material	M	1,6923000	25,52	43,18
				MO sem LS =>	10,16	LS =>	0,00	MO com LS => 10,16
				Valor do BDI =>	26,32	Valor com BDI =>		127,58

	Código	Banco	Descrição	Tipo	Und	Quant.	Valor Unit	Total
Composição	88309	SINAPI	PEDREIRO COM ENCARGOS COMPLEMENTARES	SEDI - SERVIÇOS DIVERSOS	H	1,0000000	19,07	19,07
Composição Auxiliar	95371	SINAPI	CURSO DE CAPACITAÇÃO PARA PEDREIRO (ENCARGOS COMPLEMENTARES) - HORISTA	SEDI - SERVIÇOS DIVERSOS	H	1,0000000	0,24	0,24
Insumo	00037370	SINAPI	ALIMENTACAO - HORISTA (COLETADO CAIXA)	Outros	H	1,0000000	0,01	0,01
Insumo	00043489	SINAPI	EPI - FAMILIA PEDREIRO - HORISTA (ENCARGOS COMPLEMENTARES - COLETADO CAIXA)	Equipamento	H	1,0000000	0,95	0,95
Insumo	00043465	SINAPI	FERRAMENTAS - FAMILIA PEDREIRO - HORISTA (ENCARGOS COMPLEMENTARES - COLETADO CAIXA)	Equipamento	H	1,0000000	0,58	0,58
Insumo	00037372	SINAPI	EXAMES - HORISTA (COLETADO CAIXA)	Outros	H	1,0000000	0,55	0,55
Insumo	00004750	SINAPI	PEDREIRO	Mão de Obra	H	1,0000000	16,13	16,13
Insumo	00037373	SINAPI	SEGURO - HORISTA (COLETADO CAIXA)	Taxas	H	1,0000000	0,01	0,01
Insumo	00037371	SINAPI	TRANSPORTE - HORISTA (COLETADO CAIXA)	Serviços	H	1,0000000	0,60	0,60

				MO sem LS =>	16,37	LS =>	0,00	MO com LS => 16,37
				Valor do BDI =>	4,95	Valor com BDI =>		24,02

	Código	Banco	Descrição	Tipo	Und	Quant.	Valor Unit	Total
Composição	280023	SEDOP	PEDREIRO COM ENCARGOS COMPLEMENTARES		H	1,0000000	19,07	19,07
Composição Auxiliar	95371	SINAPI	CURSO DE CAPACITAÇÃO PARA PEDREIRO (ENCARGOS COMPLEMENTARES) - HORISTA	SEDI - SERVIÇOS DIVERSOS	H	1,0000000	0,24	0,24
Insumo	00037370	SINAPI	ALIMENTACAO - HORISTA (COLETADO CAIXA)	Outros	H	1,0000000	0,01	0,01
Insumo	00043489	SINAPI	EPI - FAMILIA PEDREIRO - HORISTA (ENCARGOS COMPLEMENTARES - COLETADO CAIXA)	Equipamento	H	1,0000000	0,95	0,95
Insumo	00037372	SINAPI	EXAMES - HORISTA (COLETADO CAIXA)	Outros	H	1,0000000	0,55	0,55
Insumo	00043465	SINAPI	FERRAMENTAS - FAMILIA PEDREIRO - HORISTA (ENCARGOS COMPLEMENTARES - COLETADO CAIXA)	Equipamento	H	1,0000000	0,58	0,58
Insumo	00004750	SINAPI	PEDREIRO	Mão de Obra	H	1,0000000	16,13	16,13
Insumo	00037373	SINAPI	SEGURO - HORISTA (COLETADO CAIXA)	Taxas	H	1,0000000	0,01	0,01

Composições Analíticas com Preço Unitário
CONSTRUÇÃO DE PRAÇA NO MUNICÍPIO DE CAMPESTRE DO MARANHÃO

Bancos
SINAPI - 04/2021 - Maranhão
SBC - 06/2021 - Maranhão
SICRO3 - 01/2021 - Maranhão
ORSE - 03/2021 - Sergipe
SEDOP - 03/2021 - Pará
SEINFRA - 027 - Ceará

B.D.I.
26,0%

Encargos Sociais
Não Desonerado: embutido nos
preços unitário dos insumos de
mão de obra, de acordo com as
bases.

Composições Analíticas com Preço Unitário

Insumo	00037371	SINAPI	TRANSPORTE - HORISTA (COLETADO CAIXA)	Serviços	H	1,0000000	0,60	0,60
				MO sem LS =>		16,37	LS =>	0,00
							MO com LS =>	16,37
				Valor do BDI =>		4,95	Valor com BDI =>	24,02

	Código	Banco	Descrição	Tipo	Und	Quant.	Valor Unit	Total
Composição	97738	SINAPI	PEÇA CIRCULAR PRÉ-MOLDADA, VOLUME DE CONCRETO DE 10 A 30 LITROS, TAXA DE FIBRA DE POLIPROPILENO APROXIMADA DE 6 KG/M³. AF_01/2018 P	FUES - FUNDAÇÕES E ESTRUTURAS	m³	1,0000000	3.563,81	3.563,81
Composição Auxiliar	90586	SINAPI	VIBRADOR DE IMERSÃO, DIÂMETRO DE PONTEIRA 45MM, MOTOR ELÉTRICO TRIFÁSICO POTÊNCIA DE 2 CV - CHP DIURNO. AF_06/2015	CHOR - CUSTOS HORÁRIOS DE MÁQUINAS E EQUIPAMENTOS	CHP	6,6350000	1,66	11,01
Composição Auxiliar	91692	SINAPI	SERRA CIRCULAR DE BANCADA COM MOTOR ELÉTRICO POTÊNCIA DE 5HP, COM COIFA PARA DISCO 10" - CHP DIURNO. AF_08/2015	CHOR - CUSTOS HORÁRIOS DE MÁQUINAS E EQUIPAMENTOS	CHP	0,8801000	19,96	17,56
Composição Auxiliar	91693	SINAPI	SERRA CIRCULAR DE BANCADA COM MOTOR ELÉTRICO POTÊNCIA DE 5HP, COM COIFA PARA DISCO 10" - CHI DIURNO. AF_08/2015	CHOR - CUSTOS HORÁRIOS DE MÁQUINAS E EQUIPAMENTOS	CHI	3,4271000	17,62	60,38
Composição Auxiliar	90587	SINAPI	VIBRADOR DE IMERSÃO, DIÂMETRO DE PONTEIRA 45MM, MOTOR ELÉTRICO TRIFÁSICO POTÊNCIA DE 2 CV - CHI DIURNO. AF_06/2015	CHOR - CUSTOS HORÁRIOS DE MÁQUINAS E EQUIPAMENTOS	CHI	18,2462000	0,44	8,02
Composição Auxiliar	94971	SINAPI	CONCRETO FCK = 25MPA, TRAÇO 1:2,3:2,7 (CIMENTO/ AREIA MÉDIA/ BRITA 1) - PREPARO MECÂNICO COM BETONEIRA 600 L. AF_07/2016	FUES - FUNDAÇÕES E ESTRUTURAS	m³	1,2000000	375,09	450,10
Composição Auxiliar	88261	SINAPI	CARPINTEIRO DE ESQUADRIA COM ENCARGOS COMPLEMENTARES	SEDI - SERVIÇOS DIVERSOS	H	21,5358000	17,17	369,76
Composição Auxiliar	88239	SINAPI	AJUDANTE DE CARPINTEIRO COM ENCARGOS COMPLEMENTARES	SEDI - SERVIÇOS DIVERSOS	H	4,3072000	15,43	66,46
Composição Auxiliar	88316	SINAPI	SERVENTE COM ENCARGOS COMPLEMENTARES	SEDI - SERVIÇOS DIVERSOS	H	31,9530000	14,12	451,17
Composição Auxiliar	88309	SINAPI	PEDREIRO COM ENCARGOS COMPLEMENTARES	SEDI - SERVIÇOS DIVERSOS	H	31,9530000	19,07	609,34
Insumo	00001359	SINAPI	!EM PROCESSO DE DESATIVACAO! CHAPA DE MADEIRA COMPENSADA RESINADA PARA FORMA DE CONCRETO, DE *2,2 X 1,1* M, E = 20 MM	Material	UN	13,0514000	107,94	1.408,76
Insumo	00001351	SINAPI	!EM PROCESSO DE DESATIVACAO! CHAPA DE MADEIRA COMPENSADA RESINADA PARA FORMA DE CONCRETO, DE *2,2 X 1,1* M, E = 6 MM	Material	UN	0,6074000	34,78	21,12
Insumo	00002692	SINAPI	DESMOLDANTE PROTETOR PARA FORMAS DE MADEIRA, DE BASE OLEOSA EMULSIONADA EM AGUA	Material	L	0,0667000	6,69	0,44
Insumo	00039014	SINAPI	FIBRA DE AÇO PARA REFORÇO DO CONCRETO, SOLTA, TIPO A-I, FATOR DE FORMA *50* L / D, COMPRIMENTO DE *30* MM E RESISTENCIA A TRACAO DO AÇO MAIOR 1000 MPA	Material	KG	6,0000000	7,80	46,80
Insumo	00020247	SINAPI	PREGO DE AÇO POLIDO COM CABECA 15 X 15 (1 1/4 X 13)	Material	KG	2,1276000	20,16	42,89

Composições Analíticas com Preço Unitário
CONSTRUÇÃO DE PRAÇA NO MUNICÍPIO DE CAMPESTRE DO MARANHÃO

Bancos
SINAPI - 04/2021 - Maranhão
SBC - 06/2021 - Maranhão
SICRO3 - 01/2021 - Maranhão
ORSE - 03/2021 - Sergipe
SEDOP - 03/2021 - Pará
SEINFRA - 027 - Ceará

B.D.I.
26,0%

Encargos Sociais
Não Desonerado: embutido nos
preços unitário dos insumos de
mão de obra, de acordo com as
bases.

Composições Analíticas com Preço Unitário

MO sem LS => 1.378,74 LS => 0,00 MO com LS => 1.378,74
 Valor do BDI => 926,59 Valor com BDI => 4.490,40

	Código	Banco	Descrição	Tipo	Und	Quant.	Valor Unit	Total
Composição	97739	SINAPI	PEÇA CIRCULAR PRÉ-MOLDADA, VOLUME DE CONCRETO DE 30 A 100 LITROS, TAXA DE AÇO APROXIMADA DE 30KG/M³. AF_01/2018	FUES - FUNDAÇÕES E ESTRUTURAS	m³	1,0000000	2.188,10	2.188,10
Composição Auxiliar	90586	SINAPI	VIBRADOR DE IMERSÃO, DIÂMETRO DE PONTEIRA 45MM, MOTOR ELÉTRICO TRIFÁSICO POTÊNCIA DE 2 CV - CHP DIURNO. AF_06/2015	CHOR - CUSTOS HORÁRIOS DE MÁQUINAS E EQUIPAMENTOS	CHP	4,7080000	1,66	7,81
Composição Auxiliar	91692	SINAPI	SERRA CIRCULAR DE BANCADA COM MOTOR ELÉTRICO POTÊNCIA DE 5HP, COM COIFA PARA DISCO 10" - CHP DIURNO. AF_08/2015	CHOR - CUSTOS HORÁRIOS DE MÁQUINAS E EQUIPAMENTOS	CHP	0,4398000	19,96	8,77
Composição Auxiliar	91693	SINAPI	SERRA CIRCULAR DE BANCADA COM MOTOR ELÉTRICO POTÊNCIA DE 5HP, COM COIFA PARA DISCO 10" - CHI DIURNO. AF_08/2015	CHOR - CUSTOS HORÁRIOS DE MÁQUINAS E EQUIPAMENTOS	CHI	1,1233000	17,62	19,79
Composição Auxiliar	90587	SINAPI	VIBRADOR DE IMERSÃO, DIÂMETRO DE PONTEIRA 45MM, MOTOR ELÉTRICO TRIFÁSICO POTÊNCIA DE 2 CV - CHI DIURNO. AF_06/2015	CHOR - CUSTOS HORÁRIOS DE MÁQUINAS E EQUIPAMENTOS	CHI	12,9471000	0,44	5,69
Composição Auxiliar	92783	SINAPI	ARMAÇÃO DE LAJE DE UMA ESTRUTURA CONVENCIONAL DE CONCRETO ARMADO EM UMA EDIFICAÇÃO TÉRREA OU SOBRADO UTILIZANDO AÇO CA-60 DE 4,2 MM - MONTAGEM. AF_12/2015	FUES - FUNDAÇÕES E ESTRUTURAS	KG	21,9997000	17,35	381,69
Composição Auxiliar	94972	SINAPI	CONCRETO FCK = 30MPA, TRAÇO 1:2,1:2,5 (CIMENTO/ AREIA MÉDIA/ BRITA 1) - PREPARO MECÂNICO COM BETONEIRA 600 L. AF_07/2016	FUES - FUNDAÇÕES E ESTRUTURAS	m³	1,2000000	391,15	469,38
Composição Auxiliar	88261	SINAPI	CARPINTEIRO DE ESQUADRIA COM ENCARGOS COMPLEMENTARES	SEDI - SERVIÇOS DIVERSOS	H	7,8158000	17,17	134,19
Composição Auxiliar	88239	SINAPI	AJUDANTE DE CARPINTEIRO COM ENCARGOS COMPLEMENTARES	SEDI - SERVIÇOS DIVERSOS	H	1,5632000	15,43	24,12
Composição Auxiliar	88316	SINAPI	SERVENTE COM ENCARGOS COMPLEMENTARES	SEDI - SERVIÇOS DIVERSOS	H	22,4077000	14,12	316,39
Composição Auxiliar	88309	SINAPI	PEDREIRO COM ENCARGOS COMPLEMENTARES	SEDI - SERVIÇOS DIVERSOS	H	22,4077000	19,07	427,31
Insumo	00001351	SINAPI	!EM PROCESSO DE DESATIVACAO! CHAPA DE MADEIRA COMPENSADA RESINADA PARA FORMA DE CONCRETO, DE *2,2 X 1,1* M, E = 6 MM	Material	UN	0,6074000	34,78	21,12
Insumo	00001358	SINAPI	CHAPA DE MADEIRA COMPENSADA RESINADA PARA FORMA DE CONCRETO. DE *2.2 X 1.1* M. E = 17 MM	Material	m²	8,4225000	37,25	313,73
Insumo	00002692	SINAPI	DESMOLDANTE PROTETOR PARA FORMAS DE MADEIRA, DE BASE OLEOSA EMULSIONADA EM AGUA	Material	L	0,0667000	6,69	0,44
Insumo	00004491	SINAPI	PONTLETE *7,5 X 7,5* CM EM PINUS, MISTA OU EQUIVALENTE DA REGIAO - BRUTA	Material	M	5,0545000	7,26	36,69
Insumo	00020247	SINAPI	PREGO DE ACO POLIDO COM CABECA 15 X 15 (1 1/4 X 13)	Material	KG	0,4377000	20,16	8,82
Insumo	00005073	SINAPI	PREGO DE ACO POLIDO COM CABECA 17 X 24 (2 1/4 X 11)	Material	KG	0,6552000	18,56	12,16

Composições Analíticas com Preço Unitário
CONSTRUÇÃO DE PRAÇA NO MUNICÍPIO DE CAMPESTRE DO MARANHÃO

Bancos
SINAPI - 04/2021 - Maranhão
SBC - 06/2021 - Maranhão
SICRO3 - 01/2021 - Maranhão
ORSE - 03/2021 - Sergipe
SEDOP - 03/2021 - Pará
SEINFRA - 027 - Ceará

B.D.I.
26,0%

Encargos Sociais
Não Desonerado: embutido nos
preços unitário dos insumos de
mão de obra, de acordo com as
bases.

Composições Analíticas com Preço Unitário

MO sem LS => 945,39 LS => 0,00 MO com LS => 945,39
 Valor do BDI => 568,90 Valor com BDI => 2.757,00

	Código	Banco	Descrição	Tipo	Und	Quant.	Valor Unit	Total		
Composição	97734	SINAPI	PEÇA RETANGULAR PRÉ-MOLDADA, VOLUME DE CONCRETO DE 10 A 30 LITROS, TAXA DE AÇO APROXIMADA DE 30KG/M³. AF_01/2018	FUES - FUNDAÇÕES E ESTRUTURAS	m³	1,0000000	2.238,92	2.238,92		
Composição Auxiliar	90586	SINAPI	VIBRADOR DE IMERSÃO, DIÂMETRO DE PONTEIRA 45MM, MOTOR ELÉTRICO TRIFÁSICO POTÊNCIA DE 2 CV - CHP DIURNO. AF_06/2015	CHOR - CUSTOS HORÁRIOS DE MÁQUINAS E EQUIPAMENTOS	CHP	6,6350000	1,66	11,01		
Composição Auxiliar	91692	SINAPI	SERRA CIRCULAR DE BANCADA COM MOTOR ELÉTRICO POTÊNCIA DE 5HP, COM COIFA PARA DISCO 10" - CHP DIURNO. AF_08/2015	CHOR - CUSTOS HORÁRIOS DE MÁQUINAS E EQUIPAMENTOS	CHP	0,4877000	19,96	9,73		
Composição Auxiliar	91693	SINAPI	SERRA CIRCULAR DE BANCADA COM MOTOR ELÉTRICO POTÊNCIA DE 5HP, COM COIFA PARA DISCO 10" - CHI DIURNO. AF_08/2015	CHOR - CUSTOS HORÁRIOS DE MÁQUINAS E EQUIPAMENTOS	CHI	0,7043000	17,62	12,40		
Composição Auxiliar	90587	SINAPI	VIBRADOR DE IMERSÃO, DIÂMETRO DE PONTEIRA 45MM, MOTOR ELÉTRICO TRIFÁSICO POTÊNCIA DE 2 CV - CHI DIURNO. AF_06/2015	CHOR - CUSTOS HORÁRIOS DE MÁQUINAS E EQUIPAMENTOS	CHI	18,2462000	0,44	8,02		
Composição Auxiliar	92783	SINAPI	ARMAÇÃO DE LAJE DE UMA ESTRUTURA CONVENCIONAL DE CONCRETO ARMADO EM UMA EDIFICAÇÃO TÉRREA OU SOBRADO UTILIZANDO AÇO CA-60 DE 4,2 MM - MONTAGEM. AF_12/2015	FUES - FUNDAÇÕES E ESTRUTURAS	KG	27,8988000	17,35	484,04		
Composição Auxiliar	94971	SINAPI	CONCRETO FCK = 25MPA, TRAÇO 1:2,3:2,7 (CIMENTO/ AREIA MÉDIA/ BRITA 1) - PREPARO MECÂNICO COM BETONEIRA 600 L. AF_07/2016	FUES - FUNDAÇÕES E ESTRUTURAS	m³	1,2000000	375,09	450,10		
Composição Auxiliar	88261	SINAPI	CARPINTEIRO DE ESQUADRIA COM ENCARGOS COMPLEMENTARES	SEDI - SERVIÇOS DIVERSOS	H	5,9600000	17,17	102,33		
Composição Auxiliar	88239	SINAPI	AJUDANTE DE CARPINTEIRO COM ENCARGOS COMPLEMENTARES	SEDI - SERVIÇOS DIVERSOS	H	1,1920000	15,43	18,39		
Composição Auxiliar	88316	SINAPI	SERVENTE COM ENCARGOS COMPLEMENTARES	SEDI - SERVIÇOS DIVERSOS	H	31,5459000	14,12	445,42		
Composição Auxiliar	88309	SINAPI	PEDREIRO COM ENCARGOS COMPLEMENTARES	SEDI - SERVIÇOS DIVERSOS	H	31,5459000	19,07	601,58		
Insumo	00001358	SINAPI	CHAPA DE MADEIRA COMPENSADA RESINADA PARA FORMA DE CONCRETO. DE *2.2 X 1.1* M. E = 17 MM	Material	m²	1,9404000	37,25	72,27		
Insumo	00002692	SINAPI	DESMOLDANTE PROTETOR PARA FORMAS DE MADEIRA, DE BASE OLEOSA EMULSIONADA EM AGUA	Material	L	0,0833000	6,69	0,55		
Insumo	00020247	SINAPI	PREGO DE AÇO POLIDO COM CABECA 15 X 15 (1 1/4 X 13)	Material	KG	0,4365000	20,16	8,79		
Insumo	00004517	SINAPI	SARRAFO *2,5 X 7,5* CM EM PINUS, MISTA OU EQUIVALENTE DA REGIAO BRUTA	Material	M	5,6283000	2,54	14,29		
					MO sem LS =>	1.193,13	LS =>	0,00	MO com LS =>	1.193,13
					Valor do BDI =>	582,11			Valor com BDI =>	2.821,03
	Código	Banco	Descrição	Tipo	Und	Quant.	Valor Unit	Total		

Composições Analíticas com Preço Unitário
CONSTRUÇÃO DE PRAÇA NO MUNICÍPIO DE CAMPESTRE DO MARANHÃO

Bancos
SINAPI - 04/2021 - Maranhão
SBC - 06/2021 - Maranhão
SICRO3 - 01/2021 - Maranhão
ORSE - 03/2021 - Sergipe
SEDOP - 03/2021 - Pará
SEINFRA - 027 - Ceará

B.D.I.
26,0%

Encargos Sociais
Não Desonerado: embutido nos
preços unitário dos insumos de
mão de obra, de acordo com as
bases.

Composições Analíticas com Preço Unitário

Composição	97735	SINAPI	PEÇA RETANGULAR PRÉ-MOLDADA, VOLUME DE CONCRETO DE 30 A 100 LITROS, TAXA DE AÇO APROXIMADA DE 30KG/M³. AF_01/2018	FUES - FUNDAÇÕES E ESTRUTURAS	m³	1,0000000	1.898,76	1.898,76		
Composição Auxiliar	90586	SINAPI	VIBRADOR DE IMERSÃO, DIÂMETRO DE PONTEIRA 45MM, MOTOR ELÉTRICO TRIFÁSICO POTÊNCIA DE 2 CV - CHP DIURNO. AF_06/2015	CHOR - CUSTOS HORÁRIOS DE MÁQUINAS E EQUIPAMENTOS	CHP	4,7533000	1,66	7,89		
Composição Auxiliar	91692	SINAPI	SERRA CIRCULAR DE BANCADA COM MOTOR ELÉTRICO POTÊNCIA DE 5HP, COM COIFA PARA DISCO 10" - CHP DIURNO. AF_08/2015	CHOR - CUSTOS HORÁRIOS DE MÁQUINAS E EQUIPAMENTOS	CHP	0,3130000	19,96	6,24		
Composição Auxiliar	91693	SINAPI	SERRA CIRCULAR DE BANCADA COM MOTOR ELÉTRICO POTÊNCIA DE 5HP, COM COIFA PARA DISCO 10" - CHI DIURNO. AF_08/2015	CHOR - CUSTOS HORÁRIOS DE MÁQUINAS E EQUIPAMENTOS	CHI	0,4226000	17,62	7,44		
Composição Auxiliar	90587	SINAPI	VIBRADOR DE IMERSÃO, DIÂMETRO DE PONTEIRA 45MM, MOTOR ELÉTRICO TRIFÁSICO POTÊNCIA DE 2 CV - CHI DIURNO. AF_06/2015	CHOR - CUSTOS HORÁRIOS DE MÁQUINAS E EQUIPAMENTOS	CHI	13,0715000	0,44	5,75		
Composição Auxiliar	92783	SINAPI	ARMAÇÃO DE LAJE DE UMA ESTRUTURA CONVENCIONAL DE CONCRETO ARMADO EM UMA EDIFICAÇÃO TÉRREA OU SOBRADO UTILIZANDO AÇO CA-60 DE 4,2 MM - MONTAGEM. AF_12/2015	FUES - FUNDAÇÕES E ESTRUTURAS	KG	28,9369000	17,35	502,05		
Composição Auxiliar	94972	SINAPI	CONCRETO FCK = 30MPA, TRAÇO 1:2,1:2,5 (CIMENTO/ AREIA MÉDIA/ BRITA 1) - PREPARO MECÂNICO COM BETONEIRA 600 L. AF_07/2016	FUES - FUNDAÇÕES E ESTRUTURAS	m³	1,2000000	391,15	469,38		
Composição Auxiliar	88261	SINAPI	CARPINTEIRO DE ESQUADRIA COM ENCARGOS COMPLEMENTARES	SEDI - SERVIÇOS DIVERSOS	H	3,6780000	17,17	63,15		
Composição Auxiliar	88239	SINAPI	AJUDANTE DE CARPINTEIRO COM ENCARGOS COMPLEMENTARES	SEDI - SERVIÇOS DIVERSOS	H	0,7356000	15,43	11,35		
Composição Auxiliar	88316	SINAPI	SERVENTE COM ENCARGOS COMPLEMENTARES	SEDI - SERVIÇOS DIVERSOS	H	22,8884000	14,12	323,18		
Composição Auxiliar	88309	SINAPI	PEDREIRO COM ENCARGOS COMPLEMENTARES	SEDI - SERVIÇOS DIVERSOS	H	22,8884000	19,07	436,48		
Insumo	00001358	SINAPI	CHAPA DE MADEIRA COMPENSADA RESINADA PARA FORMA DE CONCRETO. DE *2.2 X 1.1* M. E = 17 MM	Material	m²	1,3112000	37,25	48,84		
Insumo	00002692	SINAPI	DESMOLDANTE PROTETOR PARA FORMAS DE MADEIRA, DE BASE OLEOSA EMULSIONADA EM AGUA	Material	L	0,0567000	6,69	0,37		
Insumo	00020247	SINAPI	PREGO DE AÇO POLIDO COM CABECA 15 X 15 (1 1/4 X 13)	Material	KG	0,2619000	20,16	5,27		
Insumo	00004517	SINAPI	SARRAFO *2,5 X 7,5* CM EM PINUS, MISTA OU EQUIVALENTE DA REGIAO BRUTA	Material	M	4,4770000	2,54	11,37		
				MO sem LS =>		910,09	LS =>	0,00	MO com LS =>	910,09
				Valor do BDI =>		493,67			Valor com BDI =>	2.392,43

	Código	Banco	Descrição	Tipo	Und	Quant.	Valor Unit	Total
Composição	88310	SINAPI	PINTOR COM ENCARGOS COMPLEMENTARES	SEDI - SERVIÇOS DIVERSOS	H	1,0000000	20,06	20,06
Composição Auxiliar	95372	SINAPI	CURSO DE CAPACITAÇÃO PARA PINTOR (ENCARGOS COMPLEMENTARES) - HORISTA	SEDI - SERVIÇOS DIVERSOS	H	1,0000000	0,16	0,16

Composições Analíticas com Preço Unitário
CONSTRUÇÃO DE PRAÇA NO MUNICÍPIO DE CAMPESTRE DO MARANHÃO

Bancos
SINAPI - 04/2021 - Maranhão
SBC - 06/2021 - Maranhão
SICRO3 - 01/2021 - Maranhão
ORSE - 03/2021 - Sergipe
SEDOP - 03/2021 - Pará
SEINFRA - 027 - Ceará

B.D.I.
26,0%

Encargos Sociais
Não Desonerado: embutido nos
preços unitário dos insumos de
mão de obra, de acordo com as
bases.

Composições Analíticas com Preço Unitário

Insumo	00037370	SINAPI	ALIMENTACAO - HORISTA (COLETADO CAIXA)	Outros	H	1,0000000	0,01	0,01
Insumo	00043466	SINAPI	FERRAMENTAS - FAMILIA PINTOR - HORISTA (ENCARGOS COMPLEMENTARES - COLETADO CAIXA)	Equipamento	H	1,0000000	1,27	1,27
Insumo	00043490	SINAPI	EPI - FAMILIA PINTOR - HORISTA (ENCARGOS COMPLEMENTARES - COLETADO CAIXA)	Equipamento	H	1,0000000	1,33	1,33
Insumo	00037372	SINAPI	EXAMES - HORISTA (COLETADO CAIXA)	Outros	H	1,0000000	0,55	0,55
Insumo	00004783	SINAPI	PINTOR	Mão de Obra	H	1,0000000	16,13	16,13
Insumo	00037373	SINAPI	SEGURO - HORISTA (COLETADO CAIXA)	Taxas	H	1,0000000	0,01	0,01
Insumo	00037371	SINAPI	TRANSPORTE - HORISTA (COLETADO CAIXA)	Serviços	H	1,0000000	0,60	0,60

MO sem LS => 16,29 LS => 0,00 MO com LS => 16,29

Valor do BDI => 5,21 Valor com BDI => 25,27

	Código	Banco	Descrição	Tipo	Und	Quant.	Valor Unit	Total
Composição	91278	SINAPI	PLACA VIBRATÓRIA REVERSÍVEL COM MOTOR 4 TEMPOS A GASOLINA, FORÇA CENTRÍFUGA DE 25 KN (2500 KGF), POTÊNCIA 5,5 CV - CHI DIURNO AF 08/2015	CHOR - CUSTOS HORÁRIOS DE MÁQUINAS E EQUIPAMENTOS	CHI	1,0000000	0,52	0,52
Composição Auxiliar	91273	SINAPI	PLACA VIBRATÓRIA REVERSÍVEL COM MOTOR 4 TEMPOS A GASOLINA, FORÇA CENTRÍFUGA DE 25 KN (2500 KGF), POTÊNCIA 5,5 CV - DEPRECIACÃO AF 08/2015	CHOR - CUSTOS HORÁRIOS DE MÁQUINAS E EQUIPAMENTOS	H	1,0000000	0,46	0,46
Composição Auxiliar	91274	SINAPI	PLACA VIBRATÓRIA REVERSÍVEL COM MOTOR 4 TEMPOS A GASOLINA, FORÇA CENTRÍFUGA DE 25 KN (2500 KGF), POTÊNCIA 5,5 CV - JUROS. AF 08/2015	CHOR - CUSTOS HORÁRIOS DE MÁQUINAS E EQUIPAMENTOS	H	1,0000000	0,06	0,06

MO sem LS => 0,00 LS => 0,00 MO com LS => 0,00

Valor do BDI => 0,13 Valor com BDI => 0,65

	Código	Banco	Descrição	Tipo	Und	Quant.	Valor Unit	Total
Composição	91277	SINAPI	PLACA VIBRATÓRIA REVERSÍVEL COM MOTOR 4 TEMPOS A GASOLINA, FORÇA CENTRÍFUGA DE 25 KN (2500 KGF), POTÊNCIA 5,5 CV - CHP DIURNO AF 08/2015	CHOR - CUSTOS HORÁRIOS DE MÁQUINAS E EQUIPAMENTOS	CHP	1,0000000	8,28	8,28
Composição Auxiliar	91273	SINAPI	PLACA VIBRATÓRIA REVERSÍVEL COM MOTOR 4 TEMPOS A GASOLINA, FORÇA CENTRÍFUGA DE 25 KN (2500 KGF), POTÊNCIA 5,5 CV - DEPRECIACÃO AF 08/2015	CHOR - CUSTOS HORÁRIOS DE MÁQUINAS E EQUIPAMENTOS	H	1,0000000	0,46	0,46
Composição Auxiliar	91275	SINAPI	PLACA VIBRATÓRIA REVERSÍVEL COM MOTOR 4 TEMPOS A GASOLINA, FORÇA CENTRÍFUGA DE 25 KN (2500 KGF), POTÊNCIA 5,5 CV - MANUTENÇÃO AF 08/2015	CHOR - CUSTOS HORÁRIOS DE MÁQUINAS E EQUIPAMENTOS	H	1,0000000	0,58	0,58
Composição Auxiliar	91274	SINAPI	PLACA VIBRATÓRIA REVERSÍVEL COM MOTOR 4 TEMPOS A GASOLINA, FORÇA CENTRÍFUGA DE 25 KN (2500 KGF), POTÊNCIA 5,5 CV - JUROS. AF 08/2015	CHOR - CUSTOS HORÁRIOS DE MÁQUINAS E EQUIPAMENTOS	H	1,0000000	0,06	0,06
Composição Auxiliar	91276	SINAPI	PLACA VIBRATÓRIA REVERSÍVEL COM MOTOR 4 TEMPOS A GASOLINA, FORÇA CENTRÍFUGA DE 25 KN (2500 KGF), POTÊNCIA 5,5 CV - MATERIAIS NA OPERACÃO AF 08/2015	CHOR - CUSTOS HORÁRIOS DE MÁQUINAS E EQUIPAMENTOS	H	1,0000000	7,18	7,18

Composições Analíticas com Preço Unitário
CONSTRUÇÃO DE PRAÇA NO MUNICÍPIO DE CAMPESTRE DO MARANHÃO

Bancos
SINAPI - 04/2021 - Maranhão
SBC - 06/2021 - Maranhão
SICRO3 - 01/2021 - Maranhão
ORSE - 03/2021 - Sergipe
SEDOP - 03/2021 - Pará
SEINFRA - 027 - Ceará

B.D.I.
26,0%

Encargos Sociais
Não Desonerado: embutido nos
preços unitário dos insumos de
mão de obra, de acordo com as
bases.

Composições Analíticas com Preço Unitário

MO sem LS => 0,00 LS => 0,00 MO com LS => 0,00
 Valor do BDI => 2,15 Valor com BDI => 10,43

	Código	Banco	Descrição	Tipo	Und	Quant.	Valor Unit	Total
Composição	91273	SINAPI	PLACA VIBRATÓRIA REVERSÍVEL COM MOTOR 4 TEMPOS A GASOLINA, FORÇA CENTRÍFUGA DE 25 KN (2500 KGF), POTÊNCIA 5,5 CV - DEPRECIACÃO AF 08/2015	CHOR - CUSTOS HORÁRIOS DE MÁQUINAS E EQUIPAMENTOS	H	1,0000000	0,46	0,46
Insumo	00001442	SINAPI	COMPACTADOR DE SOLO TIPO PLACA VIBRATORIA REVERSIVEL, A GASOLINA, 4 TEMPOS, PESO DE 125 A 150 KG, FORCA CENTRIFUGA DE 2500 A 2800 KGF, LARG. TRABALHO DE 400 A 450 MM, FREQ VIBRACAO DE 4300 A 4500 RPM, VELOC. TRABALHO DE 15 A 20 M/MIN, POT. DE 5,5 A 6,0 HP	Equipamento	UN	0,0000533	8.726,52	0,46

MO sem LS => 0,00 LS => 0,00 MO com LS => 0,00
 Valor do BDI => 0,11 Valor com BDI => 0,57

	Código	Banco	Descrição	Tipo	Und	Quant.	Valor Unit	Total
Composição	91274	SINAPI	PLACA VIBRATÓRIA REVERSÍVEL COM MOTOR 4 TEMPOS A GASOLINA, FORÇA CENTRÍFUGA DE 25 KN (2500 KGF), POTÊNCIA 5,5 CV - JUROS. AF 08/2015	CHOR - CUSTOS HORÁRIOS DE MÁQUINAS E EQUIPAMENTOS	H	1,0000000	0,06	0,06
Insumo	00001442	SINAPI	COMPACTADOR DE SOLO TIPO PLACA VIBRATORIA REVERSIVEL, A GASOLINA, 4 TEMPOS, PESO DE 125 A 150 KG, FORCA CENTRIFUGA DE 2500 A 2800 KGF, LARG. TRABALHO DE 400 A 450 MM, FREQ VIBRACAO DE 4300 A 4500 RPM, VELOC. TRABALHO DE 15 A 20 M/MIN, POT. DE 5,5 A 6,0 HP	Equipamento	UN	0,0000074	8.726,52	0,06

MO sem LS => 0,00 LS => 0,00 MO com LS => 0,00
 Valor do BDI => 0,01 Valor com BDI => 0,07

	Código	Banco	Descrição	Tipo	Und	Quant.	Valor Unit	Total
Composição	91275	SINAPI	PLACA VIBRATÓRIA REVERSÍVEL COM MOTOR 4 TEMPOS A GASOLINA, FORÇA CENTRÍFUGA DE 25 KN (2500 KGF), POTÊNCIA 5,5 CV - MANUTENÇÃO AF 08/2015	CHOR - CUSTOS HORÁRIOS DE MÁQUINAS E EQUIPAMENTOS	H	1,0000000	0,58	0,58
Insumo	00001442	SINAPI	COMPACTADOR DE SOLO TIPO PLACA VIBRATORIA REVERSIVEL, A GASOLINA, 4 TEMPOS, PESO DE 125 A 150 KG, FORCA CENTRIFUGA DE 2500 A 2800 KGF, LARG. TRABALHO DE 400 A 450 MM, FREQ VIBRACAO DE 4300 A 4500 RPM, VELOC. TRABALHO DE 15 A 20 M/MIN, POT. DE 5,5 A 6,0 HP	Equipamento	UN	0,0000667	8.726,52	0,58

MO sem LS => 0,00 LS => 0,00 MO com LS => 0,00
 Valor do BDI => 0,15 Valor com BDI => 0,73

	Código	Banco	Descrição	Tipo	Und	Quant.	Valor Unit	Total
--	---------------	--------------	------------------	-------------	------------	---------------	-------------------	--------------

Composições Analíticas com Preço Unitário
CONSTRUÇÃO DE PRAÇA NO MUNICÍPIO DE CAMPESTRE DO MARANHÃO

Bancos
SINAPI - 04/2021 - Maranhão
SBC - 06/2021 - Maranhão
SICRO3 - 01/2021 - Maranhão
ORSE - 03/2021 - Sergipe
SEDOP - 03/2021 - Pará
SEINFRA - 027 - Ceará

B.D.I.
26,0%

Encargos Sociais
Não Desonerado: embutido nos
preços unitário dos insumos de
mão de obra, de acordo com as
bases.

Composições Analíticas com Preço Unitário

Composição	91276	SINAPI	PLACA VIBRATÓRIA REVERSÍVEL COM MOTOR 4 TEMPOS A GASOLINA, FORÇA CENTRÍFUGA DE 25 KN (2500 KGF), POTÊNCIA 5,5 CV - MATERIAIS NA OPERAÇÃO AF 08/2015	CHOR - CUSTOS HORÁRIOS DE MÁQUINAS E EQUIPAMENTOS	H	1,0000000	7,18	7,18	
Insumo	00004222	SINAPI	GASOLINA COMUM	Material	L	1,4200000	5,06	7,18	
				MO sem LS =>	0,00	LS =>	0,00	MO com LS =>	0,00
				Valor do BDI =>	1,86	Valor com BDI =>		9,04	

	Código	Banco	Descrição	Tipo	Und	Quant.	Valor Unit	Total	
Composição	90822	SINAPI	PORTA DE MADEIRA PARA PINTURA, SEMI-OCA (LEVE OU MÉDIA), 80X210CM, ESPESSURA DE 3,5CM, INCLUSO DOBRADIÇAS - FORNECIMENTO E INSTALAÇÃO AF 12/2019	ESQV - ESQUADRIAS/FERRAGENS/VIDROS	UN	1,0000000	285,67	285,67	
Composição Auxiliar	88261	SINAPI	CARPINTEIRO DE ESQUADRIA COM ENCARGOS COMPLEMENTARES	SEDI - SERVIÇOS DIVERSOS	H	1,5460000	17,17	26,54	
Composição Auxiliar	88316	SINAPI	SERVEnte COM ENCARGOS COMPLEMENTARES	SEDI - SERVIÇOS DIVERSOS	H	0,7730000	14,12	10,91	
Insumo	00002432	SINAPI	DOBRADICA EM ACO/FERRO, 3 1/2" X 3", E= 1,9 A 2 MM, COM ANEL, CROMADO OU ZINCADO, TAMPA BOLA, COM PARAFUSOS	Material	UN	3,0000000	16,17	48,51	
Insumo	00011055	SINAPI	PARAFUSO ROSCA SOBERBA ZINCADO CABECA CHATA FENDA SIMPLES 3.5 X 25 MM (1 ")	Material	UN	19,8000000	0,05	0,99	
Insumo	00010555	SINAPI	PORTA DE MADEIRA, FOLHA MEDIA (NBR 15930) DE 800 X 2100 MM, DE 35 MM A 40 MM DE ESPESSURA, NUCLEO SEMI-SOLIDO (SARRAFEADO), CAPA LISA EM HDF, ACABAMENTO EM PRIMER PARA PINTURA	Material	UN	1,0000000	198,72	198,72	
				MO sem LS =>	31,43	LS =>	0,00	MO com LS =>	31,43
				Valor do BDI =>	74,27	Valor com BDI =>		359,94	

	Código	Banco	Descrição	Tipo	Und	Quant.	Valor Unit	Total
Composição	91341	SINAPI	PORTA EM ALUMÍNIO DE ABRIR TIPO VENEZIANA COM GUARNIÇÃO, FIXAÇÃO COM PARAFUSOS - FORNECIMENTO E INSTALAÇÃO. AF 12/2019	ESQV - ESQUADRIAS/FERRAGENS/VIDROS	m²	1,0000000	498,99	498,99
Composição Auxiliar	88316	SINAPI	SERVEnte COM ENCARGOS COMPLEMENTARES	SEDI - SERVIÇOS DIVERSOS	H	0,1910000	14,12	2,69
Composição Auxiliar	88309	SINAPI	PEDREIRO COM ENCARGOS COMPLEMENTARES	SEDI - SERVIÇOS DIVERSOS	H	0,3826000	19,07	7,29
Insumo	00007568	SINAPI	BUCHA DE NYLON SEM ABA S10, COM PARAFUSO DE 6,10 X 65 MM EM ACO ZINCADO COM ROSCA SOBERBA, CABECA CHATA E FENDA PHILIPS	Material	UN	4,8166000	0,61	2,93
Insumo	00036888	SINAPI	GUARNICAO/MOLDURA DE ACABAMENTO PARA ESQUADRIA DE ALUMINIO ANODIZADO NATURAL. PARA 1 FACE	Material	M	6,8504000	8,99	61,58
Insumo	00039025	SINAPI	PORTA DE ABRIR EM ALUMINIO TIPO VENEZIANA, ACABAMENTO ANODIZADO NATURAL, SEM GUARNICAO/ALIZAR/VISTA, 87 X 210 CM	Material	UN	0,5473000	721,78	395,03
Insumo	00000142	SINAPI	SELANTE ELASTICO MONOCOMPONENTE A BASE DE POLIURETANO (PU) PARA JUNTAS DIVERSAS	Material	310ML	0,8829000	33,38	29,47

Composições Analíticas com Preço Unitário
CONSTRUÇÃO DE PRAÇA NO MUNICÍPIO DE CAMPESTRE DO MARANHÃO

Bancos
SINAPI - 04/2021 - Maranhão
SBC - 06/2021 - Maranhão
SICRO3 - 01/2021 - Maranhão
ORSE - 03/2021 - Sergipe
SEDOP - 03/2021 - Pará
SEINFRA - 027 - Ceará

B.D.I.
26,0%

Encargos Sociais
Não Desonerado: embutido nos
preços unitário dos insumos de
mão de obra, de acordo com as
bases.

Composições Analíticas com Preço Unitário

MO sem LS => 8,46 LS => 0,00 MO com LS => 8,46
 Valor do BDI => 129,73 Valor com BDI => 628,72

	Código	Banco	Descrição	Tipo	Und	Quant.	Valor Unit	Total
Composição	101625	SINAPI	PREPARO DE FUNDO DE VALA COM LARGURA MAIOR OU IGUAL A 1,5 M E MENOR QUE 2,5 M, COM CAMADA DE AREIA, LANÇAMENTO MECANIZADO AF_08/2020	MOVT - MOVIMENTO DE TERRA	m³	1,0000000	96,21	96,21
Composição Auxiliar	5678	SINAPI	RETROESCAVADEIRA SOBRE RODAS COM CARREGADEIRA, TRAÇÃO 4X4, POTÊNCIA LÍQ. 88 HP, CAÇAMBA CARREG. CAP. MÍN. 1 M3, CAÇAMBA RETRO CAP. 0,26 M3, PESO OPERACIONAL MÍN. 6.674 KG, PROFUNDIDADE ESCAVAÇÃO MÁX. 4,37 M - CHP DIURNO. AF_06/2014	CHOR - CUSTOS HORÁRIOS DE MÁQUINAS E EQUIPAMENTOS	CHP	0,0617000	100,12	6,17
Composição Auxiliar	91533	SINAPI	COMPACTADOR DE SOLOS DE PERCUSSÃO (SOQUETE) COM MOTOR A GASOLINA 4 TEMPOS, POTÊNCIA 4 CV - CHP DIURNO. AF_08/2015	CHOR - CUSTOS HORÁRIOS DE MÁQUINAS E EQUIPAMENTOS	CHP	0,0325000	24,39	0,79
Composição Auxiliar	5679	SINAPI	RETROESCAVADEIRA SOBRE RODAS COM CARREGADEIRA, TRAÇÃO 4X4, POTÊNCIA LÍQ. 88 HP, CAÇAMBA CARREG. CAP. MÍN. 1 M3, CAÇAMBA RETRO CAP. 0,26 M3, PESO OPERACIONAL MÍN. 6.674 KG, PROFUNDIDADE ESCAVAÇÃO MÁX. 4,37 M - CHI DIURNO. AF_06/2014	CHOR - CUSTOS HORÁRIOS DE MÁQUINAS E EQUIPAMENTOS	CHI	0,3083000	42,47	13,09
Composição Auxiliar	91534	SINAPI	COMPACTADOR DE SOLOS DE PERCUSSÃO (SOQUETE) COM MOTOR A GASOLINA 4 TEMPOS, POTÊNCIA 4 CV - CHI DIURNO. AF_08/2015	CHOR - CUSTOS HORÁRIOS DE MÁQUINAS E EQUIPAMENTOS	CHI	0,0302000	18,33	0,55
Composição Auxiliar	88316	SINAPI	SERVENTE COM ENCARGOS COMPLEMENTARES	SEDI - SERVIÇOS DIVERSOS	H	0,6660000	14,12	9,40
Composição Auxiliar	88309	SINAPI	PEDREIRO COM ENCARGOS COMPLEMENTARES	SEDI - SERVIÇOS DIVERSOS	H	0,4440000	19,07	8,46
Insumo	00000370	SINAPI	AREIA MEDIA - POSTO JAZIDA/FORNECEDOR (RETIRADO NA JAZIDA, SEM TRANSPORTE)	Material	m³	1,1000000	52,50	57,75

MO sem LS => 23,86 LS => 0,00 MO com LS => 23,86
 Valor do BDI => 25,01 Valor com BDI => 121,22

	Código	Banco	Descrição	Tipo	Und	Quant.	Valor Unit	Total
Composição	101624	SINAPI	PREPARO DE FUNDO DE VALA COM LARGURA MAIOR OU IGUAL A 1,5 M E MENOR QUE 2,5 M, COM CAMADA DE BRITA, LANÇAMENTO MECANIZADO AF_08/2020	MOVT - MOVIMENTO DE TERRA	m³	1,0000000	133,67	133,67
Composição Auxiliar	5678	SINAPI	RETROESCAVADEIRA SOBRE RODAS COM CARREGADEIRA, TRAÇÃO 4X4, POTÊNCIA LÍQ. 88 HP, CAÇAMBA CARREG. CAP. MÍN. 1 M3, CAÇAMBA RETRO CAP. 0,26 M3, PESO OPERACIONAL MÍN. 6.674 KG, PROFUNDIDADE ESCAVAÇÃO MÁX. 4,37 M - CHP DIURNO. AF_06/2014	CHOR - CUSTOS HORÁRIOS DE MÁQUINAS E EQUIPAMENTOS	CHP	0,0794000	100,12	7,94
Composição Auxiliar	91533	SINAPI	COMPACTADOR DE SOLOS DE PERCUSSÃO (SOQUETE) COM MOTOR A GASOLINA 4 TEMPOS, POTÊNCIA 4 CV - CHP DIURNO. AF_08/2015	CHOR - CUSTOS HORÁRIOS DE MÁQUINAS E EQUIPAMENTOS	CHP	0,0325000	24,39	0,79

Composições Analíticas com Preço Unitário
CONSTRUÇÃO DE PRAÇA NO MUNICÍPIO DE CAMPESTRE DO MARANHÃO

Bancos
SINAPI - 04/2021 - Maranhão
SBC - 06/2021 - Maranhão
SICRO3 - 01/2021 - Maranhão
ORSE - 03/2021 - Sergipe
SEDOP - 03/2021 - Pará
SEINFRA - 027 - Ceará

B.D.I.
26,0%

Encargos Sociais
Não Desonerado: embutido nos
preços unitário dos insumos de
mão de obra, de acordo com as
bases.

Composições Analíticas com Preço Unitário

Composição Auxiliar	5679	SINAPI	RETROESCAVADEIRA SOBRE RODAS COM CARREGADEIRA, TRAÇÃO 4X4, POTÊNCIA LÍQ. 88 HP, CAÇAMBA CARREG. CAP. MÍN. 1 M3, CAÇAMBA RETRO CAP. 0,26 M3, PESO OPERACIONAL MÍN. 6.674 KG, PROFUNDIDADE ESCAVAÇÃO MÁX. 4,37 M - CHI DIURNO. AF_06/2014	CHOR - CUSTOS HORÁRIOS DE MÁQUINAS E EQUIPAMENTOS	CHI	0,3972000	42,47	16,86
Composição Auxiliar	91534	SINAPI	COMPACTADOR DE SOLOS DE PERCUSSÃO (SOQUETE) COM MOTOR A GASOLINA 4 TEMPOS, POTÊNCIA 4 CV - CHI DIURNO. AF_08/2015	CHOR - CUSTOS HORÁRIOS DE MÁQUINAS E EQUIPAMENTOS	CHI	0,0302000	18,33	0,55
Composição Auxiliar	88316	SINAPI	SERVENTE COM ENCARGOS COMPLEMENTARES	SEDI - SERVIÇOS DIVERSOS	H	0,8579000	14,12	12,11
Composição Auxiliar	88309	SINAPI	PEDREIRO COM ENCARGOS COMPLEMENTARES	SEDI - SERVIÇOS DIVERSOS	H	0,5720000	19,07	10,90
Insumo	00004720	SINAPI	PEDRA BRITADA N. 0, OU PEDRISCO (4,8 A 9,5 MM) POSTO PEDREIRA/FORNECEDOR. SEM FRETE	Material	m³	1,1000000	76,84	84,52

MO sem LS => 30,47 LS => 0,00 MO com LS => 30,47

Valor do BDI => 34,75 Valor com BDI => 168,42

	Código	Banco	Descrição	Tipo	Und	Quant.	Valor Unit	Total
Composição	5946	SINAPI	PÁ CARREGADEIRA SOBRE RODAS, POTÊNCIA 197 HP, CAPACIDADE DA CAÇAMBA 2,5 A 3,5 M3, PESO OPERACIONAL 18338 KG - CHI DIURNO. AF_06/2014	CHOR - CUSTOS HORÁRIOS DE MÁQUINAS E EQUIPAMENTOS	CHI	1,0000000	56,05	56,05
Composição Auxiliar	89130	SINAPI	PÁ CARREGADEIRA SOBRE RODAS, POTÊNCIA 197 HP, CAPACIDADE DA CAÇAMBA 2,5 A 3,5 M3, PESO OPERACIONAL 18338 KG - DEPRECIÇÃO. AF_06/2014	CHOR - CUSTOS HORÁRIOS DE MÁQUINAS E EQUIPAMENTOS	H	1,0000000	32,45	32,45
Composição Auxiliar	89131	SINAPI	PÁ CARREGADEIRA SOBRE RODAS, POTÊNCIA 197 HP, CAPACIDADE DA CAÇAMBA 2,5 A 3,5 M3, PESO OPERACIONAL 18338 KG - JUROS. AF_06/2014	CHOR - CUSTOS HORÁRIOS DE MÁQUINAS E EQUIPAMENTOS	H	1,0000000	4,40	4,40
Composição Auxiliar	88301	SINAPI	OPERADOR DE PÁ CARREGADEIRA COM ENCARGOS COMPLEMENTARES	SEDI - SERVIÇOS DIVERSOS	H	1,0000000	19,20	19,20

MO sem LS => 17,39 LS => 0,00 MO com LS => 17,39

Valor do BDI => 14,57 Valor com BDI => 70,62

	Código	Banco	Descrição	Tipo	Und	Quant.	Valor Unit	Total
Composição	5944	SINAPI	PÁ CARREGADEIRA SOBRE RODAS, POTÊNCIA 197 HP, CAPACIDADE DA CAÇAMBA 2,5 A 3,5 M3, PESO OPERACIONAL 18338 KG - CHP DIURNO. AF_06/2014	CHOR - CUSTOS HORÁRIOS DE MÁQUINAS E EQUIPAMENTOS	CHP	1,0000000	144,83	144,83
Composição Auxiliar	5787	SINAPI	PÁ CARREGADEIRA SOBRE RODAS, POTÊNCIA 197 HP, CAPACIDADE DA CAÇAMBA 2,5 A 3,5 M3, PESO OPERACIONAL 18338 KG - MATERIAIS NA OPERACÃO AF_06/2014	CHOR - CUSTOS HORÁRIOS DE MÁQUINAS E EQUIPAMENTOS	H	1,0000000	48,21	48,21
Composição Auxiliar	53861	SINAPI	PÁ CARREGADEIRA SOBRE RODAS, POTÊNCIA 197 HP, CAPACIDADE DA CAÇAMBA 2,5 A 3,5 M3, PESO OPERACIONAL 18338 KG - MANUTENÇÃO. AF_06/2014	CHOR - CUSTOS HORÁRIOS DE MÁQUINAS E EQUIPAMENTOS	H	1,0000000	40,57	40,57
Composição Auxiliar	89130	SINAPI	PÁ CARREGADEIRA SOBRE RODAS, POTÊNCIA 197 HP, CAPACIDADE DA CAÇAMBA 2,5 A 3,5 M3, PESO OPERACIONAL 18338 KG - DEPRECIÇÃO. AF_06/2014	CHOR - CUSTOS HORÁRIOS DE MÁQUINAS E EQUIPAMENTOS	H	1,0000000	32,45	32,45

Composições Analíticas com Preço Unitário
CONSTRUÇÃO DE PRAÇA NO MUNICÍPIO DE CAMPESTRE DO MARANHÃO

Bancos
SINAPI - 04/2021 - Maranhão
SBC - 06/2021 - Maranhão
SICRO3 - 01/2021 - Maranhão
ORSE - 03/2021 - Sergipe
SEDOP - 03/2021 - Pará
SEINFRA - 027 - Ceará

B.D.I.
26,0%

Encargos Sociais
Não Desonerado: embutido nos
preços unitário dos insumos de
mão de obra, de acordo com as
bases.

Composições Analíticas com Preço Unitário

Composição Auxiliar	89131	SINAPI	PÁ CARREGADEIRA SOBRE RODAS, POTÊNCIA 197 HP, CAPACIDADE DA CAÇAMBA 2,5 A 3,5 M3, PESO OPERACIONAL 18338 KG - JUROS. AF 06/2014	CHOR - CUSTOS HORÁRIOS DE MÁQUINAS E EQUIPAMENTOS	H	1,0000000	4,40	4,40
Composição Auxiliar	88301	SINAPI	OPERADOR DE PÁ CARREGADEIRA COM ENCARGOS COMPLEMENTARES	SEDI - SERVIÇOS DIVERSOS	H	1,0000000	19,20	19,20

MO sem LS => 17,39 LS => 0,00 MO com LS => 17,39

Valor do BDI => 37,65 Valor com BDI => 182,48

	Código	Banco	Descrição	Tipo	Und	Quant.	Valor Unit	Total
Composição	89130	SINAPI	PÁ CARREGADEIRA SOBRE RODAS, POTÊNCIA 197 HP, CAPACIDADE DA CAÇAMBA 2,5 A 3,5 M3, PESO OPERACIONAL 18338 KG - DEPRECIÇÃO. AF 06/2014	CHOR - CUSTOS HORÁRIOS DE MÁQUINAS E EQUIPAMENTOS	H	1,0000000	32,45	32,45
Insumo	00004263	SINAPI	PA CARREGADEIRA SOBRE RODAS, POTENCIA LIQUIDA 197 HP, CAPACIDADE DA CACAMBA DE 2,5 A 3,5 M3, PESO OPERACIONAL MAXIMO DE 18338 KG	Equipamento	UN	0,0000560	579.626,63	32,45

MO sem LS => 0,00 LS => 0,00 MO com LS => 0,00

Valor do BDI => 8,43 Valor com BDI => 40,88

	Código	Banco	Descrição	Tipo	Und	Quant.	Valor Unit	Total
Composição	89131	SINAPI	PÁ CARREGADEIRA SOBRE RODAS, POTÊNCIA 197 HP, CAPACIDADE DA CAÇAMBA 2,5 A 3,5 M3, PESO OPERACIONAL 18338 KG - JUROS. AF 06/2014	CHOR - CUSTOS HORÁRIOS DE MÁQUINAS E EQUIPAMENTOS	H	1,0000000	4,40	4,40
Insumo	00004263	SINAPI	PA CARREGADEIRA SOBRE RODAS, POTENCIA LIQUIDA 197 HP, CAPACIDADE DA CACAMBA DE 2,5 A 3,5 M3, PESO OPERACIONAL MAXIMO DE 18338 KG	Equipamento	UN	0,0000076	579.626,63	4,40

MO sem LS => 0,00 LS => 0,00 MO com LS => 0,00

Valor do BDI => 1,14 Valor com BDI => 5,54

	Código	Banco	Descrição	Tipo	Und	Quant.	Valor Unit	Total
Composição	53861	SINAPI	PÁ CARREGADEIRA SOBRE RODAS, POTÊNCIA 197 HP, CAPACIDADE DA CAÇAMBA 2,5 A 3,5 M3, PESO OPERACIONAL 18338 KG - MANUTENÇÃO. AF 06/2014	CHOR - CUSTOS HORÁRIOS DE MÁQUINAS E EQUIPAMENTOS	H	1,0000000	40,57	40,57
Insumo	00004263	SINAPI	PA CARREGADEIRA SOBRE RODAS, POTENCIA LIQUIDA 197 HP, CAPACIDADE DA CACAMBA DE 2,5 A 3,5 M3, PESO OPERACIONAL MAXIMO DE 18338 KG	Equipamento	UN	0,0000700	579.626,63	40,57

MO sem LS => 0,00 LS => 0,00 MO com LS => 0,00

Valor do BDI => 10,54 Valor com BDI => 51,11

	Código	Banco	Descrição	Tipo	Und	Quant.	Valor Unit	Total
Composição	5787	SINAPI	PÁ CARREGADEIRA SOBRE RODAS, POTÊNCIA 197 HP, CAPACIDADE DA CAÇAMBA 2,5 A 3,5 M3, PESO OPERACIONAL 18338 KG - MATERIAIS NA OPERACÃO AF 06/2014	CHOR - CUSTOS HORÁRIOS DE MÁQUINAS E EQUIPAMENTOS	H	1,0000000	48,21	48,21
Insumo	00004221	SINAPI	OLEO DIESEL COMBUSTIVEL COMUM	Material	L	11,7600000	4,10	48,21

Composições Analíticas com Preço Unitário
CONSTRUÇÃO DE PRAÇA NO MUNICÍPIO DE CAMPESTRE DO MARANHÃO

Bancos
SINAPI - 04/2021 - Maranhão
SBC - 06/2021 - Maranhão
SICRO3 - 01/2021 - Maranhão
ORSE - 03/2021 - Sergipe
SEDOP - 03/2021 - Pará
SEINFRA - 027 - Ceará

B.D.I.
26,0%

Encargos Sociais
Não Desonerado: embutido nos
preços unitário dos insumos de
mão de obra, de acordo com as
bases.

Composições Analíticas com Preço Unitário

MO sem LS => 0,00 LS => 0,00 MO com LS => 0,00
 Valor do BDI => 12,53 Valor com BDI => 60,74

	Código	Banco	Descrição	Tipo	Und	Quant.	Valor Unit	Total
Composição	101876	SINAPI	QUADRO DE DISTRIBUIÇÃO DE ENERGIA EM PVC, DE EMBUTIR, SEM BARRAMENTO, PARA 6 DISJUNTORES - FORNECIMENTO E INSTALAÇÃO. AF_10/2020	INEL - INSTALAÇÃO ELÉTRICA/ELETRIFICAÇÃO E ILUMINAÇÃO EXTERNA	UN	1,0000000	64,38	64,38
Composição Auxiliar	87367	SINAPI	ARGAMASSA TRAÇO 1:1:6 (EM VOLUME DE CIMENTO, CAL E AREIA MÉDIA ÚMIDA) PARA EMBOÇO/MASSA ÚNICA/ASSENTAMENTO DE ALVENARIA DE VEDAÇÃO, PREPARO MANUAL. AF_08/2019	SEDI - SERVIÇOS DIVERSOS	m³	0,0044000	482,22	2,12
Composição Auxiliar	88264	SINAPI	ELETRICISTA COM ENCARGOS COMPLEMENTARES	SEDI - SERVIÇOS DIVERSOS	H	0,3259000	19,25	6,27
Composição Auxiliar	88247	SINAPI	AUXILIAR DE ELETRICISTA COM ENCARGOS COMPLEMENTARES	SEDI - SERVIÇOS DIVERSOS	H	0,3259000	14,34	4,67
Insumo	00039795	SINAPI	QUADRO DE DISTRIBUICAO, SEM BARRAMENTO, EM PVC, DE EMBUTIR, PARA 6 DISJUNTORES NEMA OU 8 DISJUNTORES DIN	Material	UN	1,0000000	51,32	51,32

MO sem LS => 9,74 LS => 0,00 MO com LS => 9,74
 Valor do BDI => 16,73 Valor com BDI => 81,11

	Código	Banco	Descrição	Tipo	Und	Quant.	Valor Unit	Total
Composição	88314	SINAPI	RASTELEIRO COM ENCARGOS COMPLEMENTARES	SEDI - SERVIÇOS DIVERSOS	H	1,0000000	15,67	15,67
Composição Auxiliar	95376	SINAPI	CURSO DE CAPACITAÇÃO PARA RASTELEIRO (ENCARGOS COMPLEMENTARES) - HORISTA	SEDI - SERVIÇOS DIVERSOS	H	1,0000000	0,04	0,04
Insumo	00037370	SINAPI	ALIMENTACAO - HORISTA (COLETADO CAIXA)	Outros	H	1,0000000	0,01	0,01
Insumo	00037372	SINAPI	EXAMES - HORISTA (COLETADO CAIXA)	Outros	H	1,0000000	0,55	0,55
Insumo	00043488	SINAPI	EPI - FAMILIA OPERADOR ESCAVADEIRA - HORISTA (ENCARGOS COMPLEMENTARES - COLETADO CAIXA)	Equipamento	H	1,0000000	0,63	0,63
Insumo	00043464	SINAPI	FERRAMENTAS - FAMILIA OPERADOR ESCAVADEIRA - HORISTA (ENCARGOS COMPLEMENTARES - COLETADO CAIXA)	Equipamento	H	1,0000000	0,01	0,01
Insumo	00025961	SINAPI	RASTELEIRO	Mão de Obra	H	1,0000000	13,82	13,82
Insumo	00037373	SINAPI	SEGURO - HORISTA (COLETADO CAIXA)	Taxas	H	1,0000000	0,01	0,01
Insumo	00037371	SINAPI	TRANSPORTE - HORISTA (COLETADO CAIXA)	Serviços	H	1,0000000	0,60	0,60

MO sem LS => 13,86 LS => 0,00 MO com LS => 13,86
 Valor do BDI => 4,07 Valor com BDI => 19,74

	Código	Banco	Descrição	Tipo	Und	Quant.	Valor Unit	Total
--	---------------	--------------	------------------	-------------	------------	---------------	-------------------	--------------

Composições Analíticas com Preço Unitário
CONSTRUÇÃO DE PRAÇA NO MUNICÍPIO DE CAMPESTRE DO MARANHÃO

Bancos
SINAPI - 04/2021 - Maranhão
SBC - 06/2021 - Maranhão
SICRO3 - 01/2021 - Maranhão
ORSE - 03/2021 - Sergipe
SEDOP - 03/2021 - Pará
SEINFRA - 027 - Ceará

B.D.I.
26,0%

Encargos Sociais
Não Desonerado: embutido nos
preços unitário dos insumos de
mão de obra, de acordo com as
bases.

Composições Analíticas com Preço Unitário

Composição	89353	SINAPI	REGISTRO DE GAVETA BRUTO, LATÃO, ROSCÁVEL, 3/4", FORNECIDO E INSTALADO EM RAMAL DE ÁGUA. AF_12/2014	INHI - INSTALAÇÕES HIDROS SANITÁRIAS	UN	1,0000000	29,75	29,75		
Composição Auxiliar	88267	SINAPI	ENCANADOR OU BOMBEIRO HIDRÁULICO COM ENCARGOS COMPLEMENTARES	SEDI - SERVIÇOS DIVERSOS	H	0,2000000	18,58	3,71		
Composição Auxiliar	88248	SINAPI	AUXILIAR DE ENCANADOR OU BOMBEIRO HIDRÁULICO COM ENCARGOS COMPLEMENTARES	SEDI - SERVIÇOS DIVERSOS	H	0,2000000	13,81	2,76		
Insumo	00003148	SINAPI	FITA VEDA ROSCA EM ROLOS DE 18 MM X 50 M (L X C)	Material	UN	0,0130000	11,98	0,15		
Insumo	00006016	SINAPI	REGISTRO GAVETA BRUTO EM LATAO FORJADO, BITOLA 3/4 " (REF 1509)	Material	UN	1,0000000	23,13	23,13		
				MO sem LS =>		5,57	LS =>	0,00	MO com LS =>	5,57
				Valor do BDI =>		7,73			Valor com BDI =>	37,48

	Código	Banco	Descrição	Tipo	Und	Quant.	Valor Unit	Total		
Composição	5679	SINAPI	RETROESCAVADEIRA SOBRE RODAS COM CARREGADEIRA, TRAÇÃO 4X4, POTÊNCIA LÍQ. 88 HP, CAÇAMBA CARREG. CAP. MÍN. 1 M3, CAÇAMBA RETRO CAP. 0,26 M3, PESO OPERACIONAL MÍN. 6.674 KG, PROFUNDIDADE ESCAVAÇÃO MÁX. 4,37 M - CHI DIURNO. AF_06/2014	CHOR - CUSTOS HORÁRIOS DE MÁQUINAS E EQUIPAMENTOS	CHI	1,0000000	42,47	42,47		
Composição Auxiliar	88858	SINAPI	RETROESCAVADEIRA SOBRE RODAS COM CARREGADEIRA, TRAÇÃO 4X4, POTÊNCIA LÍQ. 88 HP, CAÇAMBA CARREG. CAP. MÍN. 1 M3, CAÇAMBA RETRO CAP. 0,26 M3, PESO OPERACIONAL MÍN. 6.674 KG, PROFUNDIDADE ESCAVAÇÃO MÁX. 4,37 M - JUROS. AF_06/2014	CHOR - CUSTOS HORÁRIOS DE MÁQUINAS E EQUIPAMENTOS	H	1,0000000	2,28	2,28		
Composição Auxiliar	88857	SINAPI	RETROESCAVADEIRA SOBRE RODAS COM CARREGADEIRA, TRAÇÃO 4X4, POTÊNCIA LÍQ. 88 HP, CAÇAMBA CARREG. CAP. MÍN. 1 M3, CAÇAMBA RETRO CAP. 0,26 M3, PESO OPERACIONAL MÍN. 6.674 KG, PROFUNDIDADE ESCAVAÇÃO MÁX. 4,37 M - DEPRECIAÇÃO. AF_06/2014	CHOR - CUSTOS HORÁRIOS DE MÁQUINAS E EQUIPAMENTOS	H	1,0000000	16,86	16,86		
Composição Auxiliar	88294	SINAPI	OPERADOR DE ESCAVADEIRA COM ENCARGOS COMPLEMENTARES	SEDI - SERVIÇOS DIVERSOS	H	1,0000000	23,33	23,33		
				MO sem LS =>		21,52	LS =>	0,00	MO com LS =>	21,52
				Valor do BDI =>		11,04			Valor com BDI =>	53,51

	Código	Banco	Descrição	Tipo	Und	Quant.	Valor Unit	Total
Composição	5678	SINAPI	RETROESCAVADEIRA SOBRE RODAS COM CARREGADEIRA, TRAÇÃO 4X4, POTÊNCIA LÍQ. 88 HP, CAÇAMBA CARREG. CAP. MÍN. 1 M3, CAÇAMBA RETRO CAP. 0,26 M3, PESO OPERACIONAL MÍN. 6.674 KG, PROFUNDIDADE ESCAVAÇÃO MÁX. 4,37 M - CHP DIURNO. AF_06/2014	CHOR - CUSTOS HORÁRIOS DE MÁQUINAS E EQUIPAMENTOS	CHP	1,0000000	100,12	100,12
Composição Auxiliar	53786	SINAPI	RETROESCAVADEIRA SOBRE RODAS COM CARREGADEIRA, TRAÇÃO 4X4, POTÊNCIA LÍQ. 88 HP, CAÇAMBA CARREG. CAP. MÍN. 1 M3, CAÇAMBA RETRO CAP. 0,26 M3, PESO OPERACIONAL MÍN. 6.674 KG, PROFUNDIDADE ESCAVAÇÃO MÁX. 4,37 M - MATERIAIS NA OPERAÇÃO. AF_06/2014	CHOR - CUSTOS HORÁRIOS DE MÁQUINAS E EQUIPAMENTOS	H	1,0000000	36,57	36,57

Composições Analíticas com Preço Unitário
CONSTRUÇÃO DE PRAÇA NO MUNICÍPIO DE CAMPESTRE DO MARANHÃO

Bancos
SINAPI - 04/2021 - Maranhão
SBC - 06/2021 - Maranhão
SICRO3 - 01/2021 - Maranhão
ORSE - 03/2021 - Sergipe
SEDOP - 03/2021 - Pará
SEINFRA - 027 - Ceará

B.D.I.
26,0%

Encargos Sociais
Não Desonerado: embutido nos
preços unitário dos insumos de
mão de obra, de acordo com as
bases.

Composições Analíticas com Preço Unitário

Composição Auxiliar	88857	SINAPI	RETROESCAVADEIRA SOBRE RODAS COM CARREGADEIRA, TRAÇÃO 4X4, POTÊNCIA LÍQ. 88 HP, CAÇAMBA CARREG. CAP. MÍN. 1 M3, CAÇAMBA RETRO CAP. 0,26 M3, PESO OPERACIONAL MÍN. 6.674 KG, PROFUNDIDADE ESCAVAÇÃO MÁX. 4,37 M - DEPRECIAÇÃO. AF_06/2014	CHOR - CUSTOS HORÁRIOS DE MÁQUINAS E EQUIPAMENTOS	H	1,0000000	16,86	16,86		
Composição Auxiliar	88858	SINAPI	RETROESCAVADEIRA SOBRE RODAS COM CARREGADEIRA, TRAÇÃO 4X4, POTÊNCIA LÍQ. 88 HP, CAÇAMBA CARREG. CAP. MÍN. 1 M3, CAÇAMBA RETRO CAP. 0,26 M3, PESO OPERACIONAL MÍN. 6.674 KG, PROFUNDIDADE ESCAVAÇÃO MÁX. 4,37 M - JUROS. AF_06/2014	CHOR - CUSTOS HORÁRIOS DE MÁQUINAS E EQUIPAMENTOS	H	1,0000000	2,28	2,28		
Composição Auxiliar	5664	SINAPI	RETROESCAVADEIRA SOBRE RODAS COM CARREGADEIRA, TRAÇÃO 4X4, POTÊNCIA LÍQ. 88 HP, CAÇAMBA CARREG. CAP. MÍN. 1 M3, CAÇAMBA RETRO CAP. 0,26 M3, PESO OPERACIONAL MÍN. 6.674 KG, PROFUNDIDADE ESCAVAÇÃO MÁX. 4,37 M - MANUTENÇÃO. AF_06/2014	CHOR - CUSTOS HORÁRIOS DE MÁQUINAS E EQUIPAMENTOS	H	1,0000000	21,08	21,08		
Composição Auxiliar	88294	SINAPI	OPERADOR DE ESCAVADEIRA COM ENCARGOS COMPLEMENTARES	SEDI - SERVIÇOS DIVERSOS	H	1,0000000	23,33	23,33		
				MO sem LS =>		21,52	LS =>	0,00	MO com LS =>	21,52
				Valor do BDI =>		26,03			Valor com BDI =>	126,15

	Código	Banco	Descrição	Tipo	Und	Quant.	Valor Unit	Total		
Composição	88857	SINAPI	RETROESCAVADEIRA SOBRE RODAS COM CARREGADEIRA, TRAÇÃO 4X4, POTÊNCIA LÍQ. 88 HP, CAÇAMBA CARREG. CAP. MÍN. 1 M3, CAÇAMBA RETRO CAP. 0,26 M3, PESO OPERACIONAL MÍN. 6.674 KG, PROFUNDIDADE ESCAVAÇÃO MÁX. 4,37 M - DEPRECIAÇÃO. AF_06/2014	CHOR - CUSTOS HORÁRIOS DE MÁQUINAS E EQUIPAMENTOS	H	1,0000000	16,86	16,86		
Insumo	00036531	SINAPI	RETROESCAVADEIRA SOBRE RODAS COM CARREGADEIRA, TRACAO 4 X 4, POTENCIA LIQUIDA 88 HP, PESO OPERACIONAL MINIMO DE 6674 KG, CAPACIDADE DA CARREGADEIRA DE 1,00 M3 E DA RETROESCAVADEIRA MINIMA DE 0,26 M3, PROFUNDIDADE DE ESCAVACAO MAXIMA DE 4,37 M	Equipamento	UN	0,0000560	301.238,42	16,86		
				MO sem LS =>		0,00	LS =>	0,00	MO com LS =>	0,00
				Valor do BDI =>		4,38			Valor com BDI =>	21,24

	Código	Banco	Descrição	Tipo	Und	Quant.	Valor Unit	Total
Composição	88858	SINAPI	RETROESCAVADEIRA SOBRE RODAS COM CARREGADEIRA, TRAÇÃO 4X4, POTÊNCIA LÍQ. 88 HP, CAÇAMBA CARREG. CAP. MÍN. 1 M3, CAÇAMBA RETRO CAP. 0,26 M3, PESO OPERACIONAL MÍN. 6.674 KG, PROFUNDIDADE ESCAVAÇÃO MÁX. 4,37 M - JUROS. AF_06/2014	CHOR - CUSTOS HORÁRIOS DE MÁQUINAS E EQUIPAMENTOS	H	1,0000000	2,28	2,28
Insumo	00036531	SINAPI	RETROESCAVADEIRA SOBRE RODAS COM CARREGADEIRA, TRACAO 4 X 4, POTENCIA LIQUIDA 88 HP, PESO OPERACIONAL MINIMO DE 6674 KG, CAPACIDADE DA CARREGADEIRA DE 1,00 M3 E DA RETROESCAVADEIRA MINIMA DE 0,26 M3, PROFUNDIDADE DE ESCAVACAO MAXIMA DE 4,37 M	Equipamento	UN	0,0000076	301.238,42	2,28

Composições Analíticas com Preço Unitário
CONSTRUÇÃO DE PRAÇA NO MUNICÍPIO DE CAMPESTRE DO MARANHÃO

Bancos
SINAPI - 04/2021 - Maranhão
SBC - 06/2021 - Maranhão
SICRO3 - 01/2021 - Maranhão
ORSE - 03/2021 - Sergipe
SEDOP - 03/2021 - Pará
SEINFRA - 027 - Ceará

B.D.I.
26,0%

Encargos Sociais
Não Desonerado: embutido nos
preços unitário dos insumos de
mão de obra, de acordo com as
bases.

Composições Analíticas com Preço Unitário

MO sem LS => 0,00 LS => 0,00 MO com LS => 0,00
 Valor do BDI => 0,59 Valor com BDI => 2,87

	Código	Banco	Descrição	Tipo	Und	Quant.	Valor Unit	Total
Composição	5664	SINAPI	RETROESCAVADEIRA SOBRE RODAS COM CARREGADEIRA, TRAÇÃO 4X4, POTÊNCIA LÍQ. 88 HP, CAÇAMBA CARREG. CAP. MÍN. 1 M3, CAÇAMBA RETRO CAP. 0,26 M3, PESO OPERACIONAL MÍN. 6.674 KG, PROFUNDIDADE ESCAVAÇÃO MÁX. 4,37 M - MANUTENÇÃO. AF_06/2014	CHOR - CUSTOS HORÁRIOS DE MÁQUINAS E EQUIPAMENTOS	H	1,0000000	21,08	21,08
Insumo	00036531	SINAPI	RETROESCAVADEIRA SOBRE RODAS COM CARREGADEIRA, TRACAO 4 X 4, POTENCIA LIQUIDA 88 HP, PESO OPERACIONAL MINIMO DE 6674 KG, CAPACIDADE DA CARREGADEIRA DE 1,00 M3 E DA RETROESCAVADEIRA MINIMA DE 0,26 M3, PROFUNDIDADE DE ESCAVACAO MAXIMA DE 4,37 M	Equipamento	UN	0,0000700	301.238,42	21,08

MO sem LS => 0,00 LS => 0,00 MO com LS => 0,00
 Valor do BDI => 5,48 Valor com BDI => 26,56

	Código	Banco	Descrição	Tipo	Und	Quant.	Valor Unit	Total
Composição	53786	SINAPI	RETROESCAVADEIRA SOBRE RODAS COM CARREGADEIRA, TRAÇÃO 4X4, POTÊNCIA LÍQ. 88 HP, CAÇAMBA CARREG. CAP. MÍN. 1 M3, CAÇAMBA RETRO CAP. 0,26 M3, PESO OPERACIONAL MÍN. 6.674 KG, PROFUNDIDADE ESCAVAÇÃO MÁX. 4,37 M - MATERIAIS NA OPERAÇÃO. AF_06/2014	CHOR - CUSTOS HORÁRIOS DE MÁQUINAS E EQUIPAMENTOS	H	1,0000000	36,57	36,57
Insumo	00004221	SINAPI	OLEO DIESEL COMBUSTIVEL COMUM	Material	L	8,9200000	4,10	36,57

MO sem LS => 0,00 LS => 0,00 MO com LS => 0,00
 Valor do BDI => 9,50 Valor com BDI => 46,07

	Código	Banco	Descrição	Tipo	Und	Quant.	Valor Unit	Total
Composição	96464	SINAPI	ROLO COMPACTADOR DE PNEUS, ESTATICO, PRESSAO VARIAVEL, POTENCIA 110 HP, PESO SEM/COM LASTRO 10,8/27 T, LARGURA DE ROLAGEM 2,30 M - CHI DIURNO. AF_06/2017	CHOR - CUSTOS HORÁRIOS DE MÁQUINAS E EQUIPAMENTOS	CHI	1,0000000	52,12	52,12
Composição Auxiliar	96459	SINAPI	ROLO COMPACTADOR DE PNEUS, ESTATICO, PRESSAO VARIAVEL, POTENCIA 110 HP, PESO SEM/COM LASTRO 10,8/27 T, LARGURA DE ROLAGEM 2,30 M - DIURNO AF_06/2017	CHOR - CUSTOS HORÁRIOS DE MÁQUINAS E EQUIPAMENTOS	H	1,0000000	4,43	4,43
Composição Auxiliar	96460	SINAPI	ROLO COMPACTADOR DE PNEUS, ESTATICO, PRESSAO VARIAVEL, POTENCIA 110 HP, PESO SEM/COM LASTRO 10,8/27 T, LARGURA DE ROLAGEM 2,30 M - DEPRECIAÇÃO. AF_06/2017	CHOR - CUSTOS HORÁRIOS DE MÁQUINAS E EQUIPAMENTOS	H	1,0000000	31,94	31,94
Composição Auxiliar	88303	SINAPI	OPERADOR DE ROLO COMPACTADOR COM ENCARGOS COMPLEMENTARES	SEDI - SERVIÇOS DIVERSOS	H	1,0000000	15,75	15,75

MO sem LS => 13,94 LS => 0,00 MO com LS => 13,94
 Valor do BDI => 13,55 Valor com BDI => 65,67

Composições Analíticas com Preço Unitário
CONSTRUÇÃO DE PRAÇA NO MUNICÍPIO DE CAMPESTRE DO MARANHÃO

Bancos
SINAPI - 04/2021 - Maranhão
SBC - 06/2021 - Maranhão
SICRO3 - 01/2021 - Maranhão
ORSE - 03/2021 - Sergipe
SEDOP - 03/2021 - Pará
SEINFRA - 027 - Ceará

B.D.I.
26,0%

Encargos Sociais
Não Desonerado: embutido nos
preços unitário dos insumos de
mão de obra, de acordo com as
bases.

Composições Analíticas com Preço Unitário

	Código	Banco	Descrição	Tipo	Und	Quant.	Valor Unit	Total
Composição	96463	SINAPI	ROLO COMPACTADOR DE PNEUS, ESTATICO, PRESSAO VARIABEL, POTENCIA 110 HP, PESO SEM/COM LASTRO 10,8/27 T, LARGURA DE ROLAGEM 2,30 M - CHP DIURNO. AF_06/2017	CHOR - CUSTOS HORÁRIOS DE MÁQUINAS E EQUIPAMENTOS	CHP	1,0000000	135,83	135,83
Composição Auxiliar	96458	SINAPI	ROLO COMPACTADOR DE PNEUS, ESTATICO, PRESSAO VARIABEL, POTENCIA 110 HP, PESO SEM/COM LASTRO 10,8/27 T, LARGURA DE ROLAGEM 2,30 M - MANUTENCAO. AF_06/2017	CHOR - CUSTOS HORÁRIOS DE MÁQUINAS E EQUIPAMENTOS	H	1,0000000	39,97	39,97
Composição Auxiliar	96459	SINAPI	ROLO COMPACTADOR DE PNEUS, ESTATICO, PRESSAO VARIABEL, POTENCIA 110 HP, PESO SEM/COM LASTRO 10,8/27 T, LARGURA DE ROLAGEM 2,30 M - MANUTENCAO. AF_06/2017	CHOR - CUSTOS HORÁRIOS DE MÁQUINAS E EQUIPAMENTOS	H	1,0000000	4,43	4,43
Composição Auxiliar	96457	SINAPI	ROLO COMPACTADOR DE PNEUS, ESTATICO, PRESSAO VARIABEL, POTENCIA 110 HP, PESO SEM/COM LASTRO 10,8/27 T, LARGURA DE ROLAGEM 2,30 M - MATERIAIS NA OPERACAO. AF_06/2017	CHOR - CUSTOS HORÁRIOS DE MÁQUINAS E EQUIPAMENTOS	H	1,0000000	43,74	43,74
Composição Auxiliar	96460	SINAPI	ROLO COMPACTADOR DE PNEUS, ESTATICO, PRESSAO VARIABEL, POTENCIA 110 HP, PESO SEM/COM LASTRO 10,8/27 T, LARGURA DE ROLAGEM 2,30 M - DEPRECIACAO. AF_06/2017	CHOR - CUSTOS HORÁRIOS DE MÁQUINAS E EQUIPAMENTOS	H	1,0000000	31,94	31,94
Composição Auxiliar	88303	SINAPI	OPERADOR DE ROLO COMPACTADOR COM ENCARGOS COMPLEMENTARES	SEDI - SERVIÇOS DIVERSOS	H	1,0000000	15,75	15,75

MO sem LS => 13,94 LS => 0,00 MO com LS => 13,94

Valor do BDI => 35,31 Valor com BDI => 171,14

	Código	Banco	Descrição	Tipo	Und	Quant.	Valor Unit	Total
Composição	96460	SINAPI	ROLO COMPACTADOR DE PNEUS, ESTATICO, PRESSAO VARIABEL, POTENCIA 110 HP, PESO SEM/COM LASTRO 10,8/27 T, LARGURA DE ROLAGEM 2,30 M - DEPRECIACAO. AF_06/2017	CHOR - CUSTOS HORÁRIOS DE MÁQUINAS E EQUIPAMENTOS	H	1,0000000	31,94	31,94
Insumo	00014511	SINAPI	ROLO COMPACTADOR DE PNEUS, ESTATICO, PRESSAO VARIABEL, POTENCIA 110 HP, PESO SEM/COM LASTRO 10,8/27 T, LARGURA DE ROLAGEM 2,30 M	Equipamento	UN	0,0000533	599.332,15	31,94

MO sem LS => 0,00 LS => 0,00 MO com LS => 0,00

Valor do BDI => 8,30 Valor com BDI => 40,24

	Código	Banco	Descrição	Tipo	Und	Quant.	Valor Unit	Total
Composição	96459	SINAPI	ROLO COMPACTADOR DE PNEUS, ESTATICO, PRESSAO VARIABEL, POTENCIA 110 HP, PESO SEM/COM LASTRO 10,8/27 T, LARGURA DE ROLAGEM 2,30 M - MANUTENCAO. AF_06/2017	CHOR - CUSTOS HORÁRIOS DE MÁQUINAS E EQUIPAMENTOS	H	1,0000000	4,43	4,43
Insumo	00014511	SINAPI	ROLO COMPACTADOR DE PNEUS, ESTATICO, PRESSAO VARIABEL, POTENCIA 110 HP, PESO SEM/COM LASTRO 10,8/27 T, LARGURA DE ROLAGEM 2,30 M	Equipamento	UN	0,0000074	599.332,15	4,43

MO sem LS => 0,00 LS => 0,00 MO com LS => 0,00

Valor do BDI => 1,15 Valor com BDI => 5,58

Composições Analíticas com Preço Unitário
CONSTRUÇÃO DE PRAÇA NO MUNICÍPIO DE CAMPESTRE DO MARANHÃO

Bancos
SINAPI - 04/2021 - Maranhão
SBC - 06/2021 - Maranhão
SICRO3 - 01/2021 - Maranhão
ORSE - 03/2021 - Sergipe
SEDOP - 03/2021 - Pará
SEINFRA - 027 - Ceará

B.D.I.
26,0%

Encargos Sociais
Não Desonerado: embutido nos
preços unitário dos insumos de
mão de obra, de acordo com as
bases.

Composições Analíticas com Preço Unitário

	Código	Banco	Descrição	Tipo	Und	Quant.	Valor Unit	Total		
Composição	96458	SINAPI	ROLO COMPACTADOR DE PNEUS, ESTATICO, PRESSAO VARIAVEL, POTENCIA 110 HP, PESO SEM/COM LASTRO 10,8/27 T, LARGURA DE ROLAGEM 2,30 M - MANUTENCAO. AF_06/2017	CHOR - CUSTOS HORÁRIOS DE MÁQUINAS E EQUIPAMENTOS	H	1,0000000	39,97	39,97		
Insumo	00014511	SINAPI	ROLO COMPACTADOR DE PNEUS, ESTATICO, PRESSAO VARIAVEL, POTENCIA 110 HP, PESO SEM/COM LASTRO 10,8/27 T, LARGURA DE ROLAGEM 2,30 M	Equipamento	UN	0,0000667	599.332,15	39,97		
					MO sem LS =>	0,00	LS =>	0,00	MO com LS =>	0,00
					Valor do BDI =>	10,39	Valor com BDI =>		50,36	

	Código	Banco	Descrição	Tipo	Und	Quant.	Valor Unit	Total		
Composição	96457	SINAPI	ROLO COMPACTADOR DE PNEUS, ESTATICO, PRESSAO VARIAVEL, POTENCIA 110 HP, PESO SEM/COM LASTRO 10,8/27 T, LARGURA DE ROLAGEM 2,30 M - MATERIAIS NA OPERACAO. AF_06/2017	CHOR - CUSTOS HORÁRIOS DE MÁQUINAS E EQUIPAMENTOS	H	1,0000000	43,74	43,74		
Insumo	00004221	SINAPI	OLEO DIESEL COMBUSTIVEL COMUM	Material	L	10,6700000	4,10	43,74		
					MO sem LS =>	0,00	LS =>	0,00	MO com LS =>	0,00
					Valor do BDI =>	11,37	Valor com BDI =>		55,11	

	Código	Banco	Descrição	Tipo	Und	Quant.	Valor Unit	Total		
Composição	95632	SINAPI	ROLO COMPACTADOR VIBRATORIO TANDEM, ACO LISO, POTENCIA 125 HP, PESO SEM/COM LASTRO 10,20/11,65 T, LARGURA DE TRABALHO 1,73 M - CHI DIURNO. AF_11/2016	CHOR - CUSTOS HORÁRIOS DE MÁQUINAS E EQUIPAMENTOS	CHI	1,0000000	48,54	48,54		
Composição Auxiliar	95627	SINAPI	ROLO COMPACTADOR VIBRATORIO TANDEM, ACO LISO, POTENCIA 125 HP, PESO SEM/COM LASTRO 10,20/11,65 T, LARGURA DE TRABALHO 1,73 M - DEPRECIAÇÃO. AF_11/2016	CHOR - CUSTOS HORÁRIOS DE MÁQUINAS E EQUIPAMENTOS	H	1,0000000	28,80	28,80		
Composição Auxiliar	95628	SINAPI	ROLO COMPACTADOR VIBRATORIO TANDEM, ACO LISO, POTENCIA 125 HP, PESO SEM/COM LASTRO 10,20/11,65 T, LARGURA DE TRABALHO 1,73 M - ILIROS. AF_11/2016	CHOR - CUSTOS HORÁRIOS DE MÁQUINAS E EQUIPAMENTOS	H	1,0000000	3,99	3,99		
Composição Auxiliar	88303	SINAPI	OPERADOR DE ROLO COMPACTADOR COM ENCARGOS COMPLEMENTARES	SEDI - SERVIÇOS DIVERSOS	H	1,0000000	15,75	15,75		
					MO sem LS =>	13,94	LS =>	0,00	MO com LS =>	13,94
					Valor do BDI =>	12,62	Valor com BDI =>		61,16	

	Código	Banco	Descrição	Tipo	Und	Quant.	Valor Unit	Total
Composição	95631	SINAPI	ROLO COMPACTADOR VIBRATORIO TANDEM, ACO LISO, POTENCIA 125 HP, PESO SEM/COM LASTRO 10,20/11,65 T, LARGURA DE TRABALHO 1,73 M - CHP DIURNO. AF_11/2016	CHOR - CUSTOS HORÁRIOS DE MÁQUINAS E EQUIPAMENTOS	CHP	1,0000000	145,75	145,75
Composição Auxiliar	95627	SINAPI	ROLO COMPACTADOR VIBRATORIO TANDEM, ACO LISO, POTENCIA 125 HP, PESO SEM/COM LASTRO 10,20/11,65 T, LARGURA DE TRABALHO 1,73 M - DEPRECIAÇÃO. AF_11/2016	CHOR - CUSTOS HORÁRIOS DE MÁQUINAS E EQUIPAMENTOS	H	1,0000000	28,80	28,80

Composições Analíticas com Preço Unitário
CONSTRUÇÃO DE PRAÇA NO MUNICÍPIO DE CAMPESTRE DO MARANHÃO

Bancos
SINAPI - 04/2021 - Maranhão
SBC - 06/2021 - Maranhão
SICRO3 - 01/2021 - Maranhão
ORSE - 03/2021 - Sergipe
SEDOP - 03/2021 - Pará
SEINFRA - 027 - Ceará

B.D.I.
26,0%

Encargos Sociais
Não Desonerado: embutido nos
preços unitário dos insumos de
mão de obra, de acordo com as
bases.

Composições Analíticas com Preço Unitário

Composição Auxiliar	95628	SINAPI	ROLO COMPACTADOR VIBRATORIO TANDEM, ACO LISO, POTENCIA 125 HP, PESO SEM/COM LASTRO 10,20/11,65 T, LARGURA DE TRABALHO 1,73 M - ILIROS AF 11/2016	CHOR - CUSTOS HORÁRIOS DE MÁQUINAS E EQUIPAMENTOS	H	1,0000000	3,99	3,99		
Composição Auxiliar	95629	SINAPI	ROLO COMPACTADOR VIBRATORIO TANDEM, ACO LISO, POTENCIA 125 HP, PESO SEM/COM LASTRO 10,20/11,65 T, LARGURA DE TRABALHO 1,73 M - MANITENÇÃO AF 11/2016	CHOR - CUSTOS HORÁRIOS DE MÁQUINAS E EQUIPAMENTOS	H	1,0000000	36,04	36,04		
Composição Auxiliar	95630	SINAPI	ROLO COMPACTADOR VIBRATORIO TANDEM, ACO LISO, POTENCIA 125 HP, PESO SEM/COM LASTRO 10,20/11,65 T, LARGURA DE TRABALHO 1,73 M - MATERIAIS NA OPERAÇÃO. AF_11/2016	CHOR - CUSTOS HORÁRIOS DE MÁQUINAS E EQUIPAMENTOS	H	1,0000000	61,17	61,17		
Composição Auxiliar	88303	SINAPI	OPERADOR DE ROLO COMPACTADOR COM ENCARGOS COMPLEMENTARES	SEDI - SERVIÇOS DIVERSOS	H	1,0000000	15,75	15,75		
				MO sem LS =>		13,94	LS =>	0,00	MO com LS =>	13,94
				Valor do BDI =>		37,89			Valor com BDI =>	183,64

	Código	Banco	Descrição	Tipo	Und	Quant.	Valor Unit	Total		
Composição	95627	SINAPI	ROLO COMPACTADOR VIBRATORIO TANDEM, ACO LISO, POTENCIA 125 HP, PESO SEM/COM LASTRO 10,20/11,65 T, LARGURA DE TRABALHO 1,73 M - DEPRECIAÇÃO. AF_11/2016	CHOR - CUSTOS HORÁRIOS DE MÁQUINAS E EQUIPAMENTOS	H	1,0000000	28,80	28,80		
Insumo	00014626	SINAPI	ROLO COMPACTADOR VIBRATORIO TANDEM, ACO LISO, POTENCIA 125 HP, PESO SEM/COM LASTRO 10,20/11,65 T, LARGURA DE TRABALHO 1,73 M	Equipamento	UN	0,0000533	540.402,88	28,80		
				MO sem LS =>		0,00	LS =>	0,00	MO com LS =>	0,00
				Valor do BDI =>		7,48			Valor com BDI =>	36,28

	Código	Banco	Descrição	Tipo	Und	Quant.	Valor Unit	Total		
Composição	95628	SINAPI	ROLO COMPACTADOR VIBRATORIO TANDEM, ACO LISO, POTENCIA 125 HP, PESO SEM/COM LASTRO 10,20/11,65 T, LARGURA DE TRABALHO 1,73 M - ILIROS AF 11/2016	CHOR - CUSTOS HORÁRIOS DE MÁQUINAS E EQUIPAMENTOS	H	1,0000000	3,99	3,99		
Insumo	00014626	SINAPI	ROLO COMPACTADOR VIBRATORIO TANDEM, ACO LISO, POTENCIA 125 HP, PESO SEM/COM LASTRO 10,20/11,65 T, LARGURA DE TRABALHO 1,73 M	Equipamento	UN	0,0000074	540.402,88	3,99		
				MO sem LS =>		0,00	LS =>	0,00	MO com LS =>	0,00
				Valor do BDI =>		1,03			Valor com BDI =>	5,02

	Código	Banco	Descrição	Tipo	Und	Quant.	Valor Unit	Total		
Composição	95629	SINAPI	ROLO COMPACTADOR VIBRATORIO TANDEM, ACO LISO, POTENCIA 125 HP, PESO SEM/COM LASTRO 10,20/11,65 T, LARGURA DE TRABALHO 1,73 M - MANITENÇÃO AF 11/2016	CHOR - CUSTOS HORÁRIOS DE MÁQUINAS E EQUIPAMENTOS	H	1,0000000	36,04	36,04		
Insumo	00014626	SINAPI	ROLO COMPACTADOR VIBRATORIO TANDEM, ACO LISO, POTENCIA 125 HP, PESO SEM/COM LASTRO 10,20/11,65 T, LARGURA DE TRABALHO 1,73 M	Equipamento	UN	0,0000667	540.402,88	36,04		
				MO sem LS =>		0,00	LS =>	0,00	MO com LS =>	0,00

Composições Analíticas com Preço Unitário
CONSTRUÇÃO DE PRAÇA NO MUNICÍPIO DE CAMPESTRE DO MARANHÃO

Bancos
SINAPI - 04/2021 - Maranhão
SBC - 06/2021 - Maranhão
SICRO3 - 01/2021 - Maranhão
ORSE - 03/2021 - Sergipe
SEDOP - 03/2021 - Pará
SEINFRA - 027 - Ceará

B.D.I.
26,0%

Encargos Sociais
Não Desonerado: embutido nos
preços unitário dos insumos de
mão de obra, de acordo com as
bases.

Composições Analíticas com Preço Unitário

Valor do BDI => 9,37 Valor com BDI => 45,41

	Código	Banco	Descrição	Tipo	Und	Quant.	Valor Unit	Total
Composição	95630	SINAPI	ROLO COMPACTADOR VIBRATORIO TANDEM, ACO LISO, POTENCIA 125 HP, PESO SEM/COM LASTRO 10,20/11,65 T, LARGURA DE TRABALHO 1,73 M - MATERIAIS NA OPERAÇÃO. AF_11/2016	CHOR - CUSTOS HORÁRIOS DE MÁQUINAS E EQUIPAMENTOS	H	1,0000000	61,17	61,17
Insumo	00004221	SINAPI	OLEO DIESEL COMBUSTIVEL COMUM	Material	L	14,9200000	4,10	61,17

MO sem LS => 0,00 LS => 0,00 MO com LS => 0,00

Valor do BDI => 15,90 Valor com BDI => 77,07

	Código	Banco	Descrição	Tipo	Und	Quant.	Valor Unit	Total
Composição	93244	SINAPI	ROLO COMPACTADOR VIBRATÓRIO PÉ DE CARNEIRO PARA SOLOS, POTÊNCIA 80 HP, PESO OPERACIONAL SEM/COM LASTRO 7,4 / 8,8 T, LARGURA DE TRABALHO 1,68 M - CHI DIURNO. AF_02/2016	CHOR - CUSTOS HORÁRIOS DE MÁQUINAS E EQUIPAMENTOS	CHI	1,0000000	38,53	38,53
Composição Auxiliar	73313	SINAPI	ROLO COMPACTADOR VIBRATÓRIO PÉ DE CARNEIRO PARA SOLOS, POTÊNCIA 80 HP, PESO OPERACIONAL SEM/COM LASTRO 7,4 / 8,8 T, LARGURA DE TRABALHO 1,68 M - JUROS. AF_02/2016	CHOR - CUSTOS HORÁRIOS DE MÁQUINAS E EQUIPAMENTOS	H	1,0000000	2,77	2,77
Composição Auxiliar	73309	SINAPI	ROLO COMPACTADOR VIBRATÓRIO PÉ DE CARNEIRO PARA SOLOS, POTÊNCIA 80 HP, PESO OPERACIONAL SEM/COM LASTRO 7,4 / 8,8 T, LARGURA DE TRABALHO 1,68 M - DEPRECIAÇÃO. AF_02/2016	CHOR - CUSTOS HORÁRIOS DE MÁQUINAS E EQUIPAMENTOS	H	1,0000000	20,01	20,01
Composição Auxiliar	88303	SINAPI	OPERADOR DE ROLO COMPACTADOR COM ENCARGOS COMPLEMENTARES	SEDI - SERVIÇOS DIVERSOS	H	1,0000000	15,75	15,75

MO sem LS => 13,94 LS => 0,00 MO com LS => 13,94

Valor do BDI => 10,01 Valor com BDI => 48,54

	Código	Banco	Descrição	Tipo	Und	Quant.	Valor Unit	Total
Composição	73436	SINAPI	ROLO COMPACTADOR VIBRATÓRIO PÉ DE CARNEIRO PARA SOLOS, POTÊNCIA 80 HP, PESO OPERACIONAL SEM/COM LASTRO 7,4 / 8,8 T, LARGURA DE TRABALHO 1,68 M - CHP DIURNO. AF_02/2016	CHOR - CUSTOS HORÁRIOS DE MÁQUINAS E EQUIPAMENTOS	CHP	1,0000000	134,23	134,23
Composição Auxiliar	73313	SINAPI	ROLO COMPACTADOR VIBRATÓRIO PÉ DE CARNEIRO PARA SOLOS, POTÊNCIA 80 HP, PESO OPERACIONAL SEM/COM LASTRO 7,4 / 8,8 T, LARGURA DE TRABALHO 1,68 M - JUROS. AF_02/2016	CHOR - CUSTOS HORÁRIOS DE MÁQUINAS E EQUIPAMENTOS	H	1,0000000	2,77	2,77
Composição Auxiliar	5089	SINAPI	ROLO COMPACTADOR VIBRATÓRIO PÉ DE CARNEIRO PARA SOLOS, POTÊNCIA 80 HP, PESO OPERACIONAL SEM/COM LASTRO 7,4 / 8,8 T, LARGURA DE TRABALHO 1,68 M - MANUTENÇÃO. AF_02/2016	CHOR - CUSTOS HORÁRIOS DE MÁQUINAS E EQUIPAMENTOS	H	1,0000000	25,05	25,05
Composição Auxiliar	73309	SINAPI	ROLO COMPACTADOR VIBRATÓRIO PÉ DE CARNEIRO PARA SOLOS, POTÊNCIA 80 HP, PESO OPERACIONAL SEM/COM LASTRO 7,4 / 8,8 T, LARGURA DE TRABALHO 1,68 M - DEPRECIAÇÃO. AF_02/2016	CHOR - CUSTOS HORÁRIOS DE MÁQUINAS E EQUIPAMENTOS	H	1,0000000	20,01	20,01

Composições Analíticas com Preço Unitário
CONSTRUÇÃO DE PRAÇA NO MUNICÍPIO DE CAMPESTRE DO MARANHÃO

Bancos
SINAPI - 04/2021 - Maranhão
SBC - 06/2021 - Maranhão
SICRO3 - 01/2021 - Maranhão
ORSE - 03/2021 - Sergipe
SEDOP - 03/2021 - Pará
SEINFRA - 027 - Ceará

B.D.I.
26,0%

Encargos Sociais
Não Desonerado: embutido nos
preços unitário dos insumos de
mão de obra, de acordo com as
bases.

Composições Analíticas com Preço Unitário

Composição Auxiliar	73315	SINAPI	ROLO COMPACTADOR VIBRATÓRIO PÉ DE CARNEIRO PARA SOLOS, POTÊNCIA 80 HP, PESO OPERACIONAL SEM/COM LASTRO 7,4 / 8,8 T, LARGURA DE TRABALHO 1,68 M - MATERIAIS NA OPERAÇÃO. AF_02/2016	CHOR - CUSTOS HORÁRIOS DE MÁQUINAS E EQUIPAMENTOS	H	1,0000000	39,15	39,15
Composição Auxiliar	88303	SINAPI	OPERADOR DE ROLO COMPACTADOR COM ENCARGOS COMPLEMENTARES	SEDI - SERVIÇOS DIVERSOS	H	3,0000000	15,75	47,25

MO sem LS => 41,82 LS => 0,00 MO com LS => 41,82

Valor do BDI => 34,89 Valor com BDI => 169,12

	Código	Banco	Descrição	Tipo	Und	Quant.	Valor Unit	Total
Composição	73309	SINAPI	ROLO COMPACTADOR VIBRATÓRIO PÉ DE CARNEIRO PARA SOLOS, POTÊNCIA 80 HP, PESO OPERACIONAL SEM/COM LASTRO 7,4 / 8,8 T, LARGURA DE TRABALHO 1,68 M - DEPRECIAÇÃO. AF_02/2016	CHOR - CUSTOS HORÁRIOS DE MÁQUINAS E EQUIPAMENTOS	H	1,0000000	20,01	20,01
Insumo	00014513	SINAPI	ROLO COMPACTADOR PE DE CARNEIRO VIBRATORIO, POTENCIA 80 HP, PESO OPERACIONAL SEM/COM LASTRO 7,4/8,8 T, LARGURA DE TRABALHO 1,68 M	Equipamento	UN	0,0000533	375.604,15	20,01

MO sem LS => 0,00 LS => 0,00 MO com LS => 0,00

Valor do BDI => 5,20 Valor com BDI => 25,21

	Código	Banco	Descrição	Tipo	Und	Quant.	Valor Unit	Total
Composição	73313	SINAPI	ROLO COMPACTADOR VIBRATÓRIO PÉ DE CARNEIRO PARA SOLOS, POTÊNCIA 80 HP, PESO OPERACIONAL SEM/COM LASTRO 7,4 / 8,8 T, LARGURA DE TRABALHO 1,68 M - JUROS. AF_02/2016	CHOR - CUSTOS HORÁRIOS DE MÁQUINAS E EQUIPAMENTOS	H	1,0000000	2,77	2,77
Insumo	00014513	SINAPI	ROLO COMPACTADOR PE DE CARNEIRO VIBRATORIO, POTENCIA 80 HP, PESO OPERACIONAL SEM/COM LASTRO 7,4/8,8 T, LARGURA DE TRABALHO 1,68 M	Equipamento	UN	0,0000074	375.604,15	2,77

MO sem LS => 0,00 LS => 0,00 MO com LS => 0,00

Valor do BDI => 0,72 Valor com BDI => 3,49

	Código	Banco	Descrição	Tipo	Und	Quant.	Valor Unit	Total
Composição	5089	SINAPI	ROLO COMPACTADOR VIBRATÓRIO PÉ DE CARNEIRO PARA SOLOS, POTÊNCIA 80 HP, PESO OPERACIONAL SEM/COM LASTRO 7,4 / 8,8 T, LARGURA DE TRABALHO 1,68 M - MANUTENÇÃO. AF_02/2016	CHOR - CUSTOS HORÁRIOS DE MÁQUINAS E EQUIPAMENTOS	H	1,0000000	25,05	25,05
Insumo	00014513	SINAPI	ROLO COMPACTADOR PE DE CARNEIRO VIBRATORIO, POTENCIA 80 HP, PESO OPERACIONAL SEM/COM LASTRO 7,4/8,8 T, LARGURA DE TRABALHO 1,68 M	Equipamento	UN	0,0000667	375.604,15	25,05

MO sem LS => 0,00 LS => 0,00 MO com LS => 0,00

Valor do BDI => 6,51 Valor com BDI => 31,56

	Código	Banco	Descrição	Tipo	Und	Quant.	Valor Unit	Total
--	--------	-------	-----------	------	-----	--------	------------	-------

Composições Analíticas com Preço Unitário
CONSTRUÇÃO DE PRAÇA NO MUNICÍPIO DE CAMPESTRE DO MARANHÃO

Bancos
SINAPI - 04/2021 - Maranhão
SBC - 06/2021 - Maranhão
SICRO3 - 01/2021 - Maranhão
ORSE - 03/2021 - Sergipe
SEDOP - 03/2021 - Pará
SEINFRA - 027 - Ceará

B.D.I.
26,0%

Encargos Sociais
Não Desonerado: embutido nos
preços unitário dos insumos de
mão de obra, de acordo com as
bases.

Composições Analíticas com Preço Unitário

Composição	73315	SINAPI	ROLO COMPACTADOR VIBRATÓRIO PÉ DE CARNEIRO PARA SOLOS, POTÊNCIA 80 HP, PESO OPERACIONAL SEM/COM LASTRO 7,4 / 8,8 T, LARGURA DE TRABALHO 1,68 M - MATERIAIS NA OPERAÇÃO. AF_02/2016	CHOR - CUSTOS HORÁRIOS DE MÁQUINAS E EQUIPAMENTOS	H	1,0000000	39,15	39,15
Insumo	00004221	SINAPI	OLEO DIESEL COMBUSTIVEL COMUM	Material	L	9,5500000	4,10	39,15

MO sem LS => 0,00 LS => 0,00 MO com LS => 0,00

Valor do BDI => 10,17 Valor com BDI => 49,32

	Código	Banco	Descrição	Tipo	Und	Quant.	Valor Unit	Total
Composição	91693	SINAPI	SERRA CIRCULAR DE BANCADA COM MOTOR ELÉTRICO POTÊNCIA DE 5HP, COM COIFA PARA DISCO 10" - CHI DIURNO. AF_08/2015	CHOR - CUSTOS HORÁRIOS DE MÁQUINAS E EQUIPAMENTOS	CHI	1,0000000	17,62	17,62
Composição Auxiliar	91689	SINAPI	SERRA CIRCULAR DE BANCADA COM MOTOR ELÉTRICO POTÊNCIA DE 5HP, COM COIFA PARA DISCO 10" - JUROS. AF_08/2015	CHOR - CUSTOS HORÁRIOS DE MÁQUINAS E EQUIPAMENTOS	H	1,0000000	0,01	0,01
Composição Auxiliar	91688	SINAPI	SERRA CIRCULAR DE BANCADA COM MOTOR ELÉTRICO POTÊNCIA DE 5HP, COM COIFA PARA DISCO 10" - DEPRECIÇÃO. AF_08/2015	CHOR - CUSTOS HORÁRIOS DE MÁQUINAS E EQUIPAMENTOS	H	1,0000000	0,05	0,05
Composição Auxiliar	88297	SINAPI	OPERADOR DE MÁQUINAS E EQUIPAMENTOS COM ENCARGOS COMPLEMENTARES	SEDI - SERVIÇOS DIVERSOS	H	1,0000000	17,56	17,56

MO sem LS => 15,75 LS => 0,00 MO com LS => 15,75

Valor do BDI => 4,58 Valor com BDI => 22,20

	Código	Banco	Descrição	Tipo	Und	Quant.	Valor Unit	Total
Composição	91692	SINAPI	SERRA CIRCULAR DE BANCADA COM MOTOR ELÉTRICO POTÊNCIA DE 5HP, COM COIFA PARA DISCO 10" - CHP DIURNO. AF_08/2015	CHOR - CUSTOS HORÁRIOS DE MÁQUINAS E EQUIPAMENTOS	CHP	1,0000000	19,96	19,96
Composição Auxiliar	91690	SINAPI	SERRA CIRCULAR DE BANCADA COM MOTOR ELÉTRICO POTÊNCIA DE 5HP, COM COIFA PARA DISCO 10" - MANUTENÇÃO. AF_08/2015	CHOR - CUSTOS HORÁRIOS DE MÁQUINAS E EQUIPAMENTOS	H	1,0000000	0,03	0,03
Composição Auxiliar	91689	SINAPI	SERRA CIRCULAR DE BANCADA COM MOTOR ELÉTRICO POTÊNCIA DE 5HP, COM COIFA PARA DISCO 10" - JUROS. AF_08/2015	CHOR - CUSTOS HORÁRIOS DE MÁQUINAS E EQUIPAMENTOS	H	1,0000000	0,01	0,01
Composição Auxiliar	91688	SINAPI	SERRA CIRCULAR DE BANCADA COM MOTOR ELÉTRICO POTÊNCIA DE 5HP, COM COIFA PARA DISCO 10" - DEPRECIÇÃO. AF_08/2015	CHOR - CUSTOS HORÁRIOS DE MÁQUINAS E EQUIPAMENTOS	H	1,0000000	0,05	0,05
Composição Auxiliar	91691	SINAPI	SERRA CIRCULAR DE BANCADA COM MOTOR ELÉTRICO POTÊNCIA DE 5HP, COM COIFA PARA DISCO 10" - MATERIAIS NA OPERAÇÃO. AF_08/2015	CHOR - CUSTOS HORÁRIOS DE MÁQUINAS E EQUIPAMENTOS	H	1,0000000	2,31	2,31
Composição Auxiliar	88297	SINAPI	OPERADOR DE MÁQUINAS E EQUIPAMENTOS COM ENCARGOS COMPLEMENTARES	SEDI - SERVIÇOS DIVERSOS	H	1,0000000	17,56	17,56

MO sem LS => 15,75 LS => 0,00 MO com LS => 15,75

Valor do BDI => 5,18 Valor com BDI => 25,14

Composições Analíticas com Preço Unitário
CONSTRUÇÃO DE PRAÇA NO MUNICÍPIO DE CAMPESTRE DO MARANHÃO

Bancos
SINAPI - 04/2021 - Maranhão
SBC - 06/2021 - Maranhão
SICRO3 - 01/2021 - Maranhão
ORSE - 03/2021 - Sergipe
SEDOP - 03/2021 - Pará
SEINFRA - 027 - Ceará

B.D.I.
26,0%

Encargos Sociais
Não Desonerado: embutido nos
preços unitário dos insumos de
mão de obra, de acordo com as
bases.

Composições Analíticas com Preço Unitário

	Código	Banco	Descrição	Tipo	Und	Quant.	Valor Unit	Total
Composição	91688	SINAPI	SERRA CIRCULAR DE BANCADA COM MOTOR ELÉTRICO POTÊNCIA DE 5HP, COM COIFA PARA DISCO 10" - DEPRECIAÇÃO. AF_08/2015	CHOR - CUSTOS HORÁRIOS DE MÁQUINAS E EQUIPAMENTOS	H	1,0000000	0,05	0,05
Insumo	00014618	SINAPI	SERRA CIRCULAR DE BANCADA COM MOTOR ELETRICO, POTENCIA DE *1600* W, PARA DISCO DE DIAMETRO DE 10" (250 MM)	Material	UN	0,0000720	696,91	0,05

MO sem LS => 0,00 LS => 0,00 MO com LS => 0,00

Valor do BDI => 0,01 Valor com BDI => 0,06

	Código	Banco	Descrição	Tipo	Und	Quant.	Valor Unit	Total
Composição	91689	SINAPI	SERRA CIRCULAR DE BANCADA COM MOTOR ELÉTRICO POTÊNCIA DE 5HP, COM COIFA PARA DISCO 10" - JUROS. AF_08/2015	CHOR - CUSTOS HORÁRIOS DE MÁQUINAS E EQUIPAMENTOS	H	1,0000000	0,01	0,01
Insumo	00014618	SINAPI	SERRA CIRCULAR DE BANCADA COM MOTOR ELETRICO, POTENCIA DE *1600* W, PARA DISCO DE DIAMETRO DE 10" (250 MM)	Material	UN	0,0000144	696,91	0,01

MO sem LS => 0,00 LS => 0,00 MO com LS => 0,00

Valor do BDI => 0,00 Valor com BDI => 0,01

	Código	Banco	Descrição	Tipo	Und	Quant.	Valor Unit	Total
Composição	91690	SINAPI	SERRA CIRCULAR DE BANCADA COM MOTOR ELÉTRICO POTÊNCIA DE 5HP, COM COIFA PARA DISCO 10" - MANUTENÇÃO. AF_08/2015	CHOR - CUSTOS HORÁRIOS DE MÁQUINAS E EQUIPAMENTOS	H	1,0000000	0,03	0,03
Insumo	00014618	SINAPI	SERRA CIRCULAR DE BANCADA COM MOTOR ELETRICO, POTENCIA DE *1600* W, PARA DISCO DE DIAMETRO DE 10" (250 MM)	Material	UN	0,0000500	696,91	0,03

MO sem LS => 0,00 LS => 0,00 MO com LS => 0,00

Valor do BDI => 0,00 Valor com BDI => 0,03

	Código	Banco	Descrição	Tipo	Und	Quant.	Valor Unit	Total
Composição	91691	SINAPI	SERRA CIRCULAR DE BANCADA COM MOTOR ELÉTRICO POTÊNCIA DE 5HP, COM COIFA PARA DISCO 10" - MATERIAIS NA OPERAÇÃO. AF_08/2015	CHOR - CUSTOS HORÁRIOS DE MÁQUINAS E EQUIPAMENTOS	H	1,0000000	2,31	2,31
Insumo	00002705	SINAPI	ENERGIA ELETRICA ATE 2000 KWH INDUSTRIAL, SEM DEMANDA	Material	KW/H	3,1700000	0,73	2,31

MO sem LS => 0,00 LS => 0,00 MO com LS => 0,00

Valor do BDI => 0,60 Valor com BDI => 2,91

	Código	Banco	Descrição	Tipo	Und	Quant.	Valor Unit	Total
Composição	280025	SEDOP	SERRALHEIRO COM ENCARGOS COMPLEMENTARES		H	1,0000000	18,96	18,96
Composição Auxiliar	95377	SINAPI	CURSO DE CAPACITAÇÃO PARA SERRALHEIRO (ENCARGOS COMPLEMENTARES) - HORISTA	SEDI - SERVIÇOS DIVERSOS	H	1,0000000	0,13	0,13

Composições Analíticas com Preço Unitário
CONSTRUÇÃO DE PRAÇA NO MUNICÍPIO DE CAMPESTRE DO MARANHÃO

Bancos
SINAPI - 04/2021 - Maranhão
SBC - 06/2021 - Maranhão
SICRO3 - 01/2021 - Maranhão
ORSE - 03/2021 - Sergipe
SEDOP - 03/2021 - Pará
SEINFRA - 027 - Ceará

B.D.I.
26,0%

Encargos Sociais
Não Desonerado: embutido nos
preços unitário dos insumos de
mão de obra, de acordo com as
bases.

Composições Analíticas com Preço Unitário

Insumo	00037370	SINAPI	ALIMENTACAO - HORISTA (COLETADO CAIXA)	Outros	H	1,0000000	0,01	0,01
Insumo	00043489	SINAPI	EPI - FAMILIA PEDREIRO - HORISTA (ENCARGOS COMPLEMENTARES - COLETADO CAIXA)	Equipamento	H	1,0000000	0,95	0,95
Insumo	00037372	SINAPI	EXAMES - HORISTA (COLETADO CAIXA)	Outros	H	1,0000000	0,55	0,55
Insumo	00043465	SINAPI	FERRAMENTAS - FAMILIA PEDREIRO - HORISTA (ENCARGOS COMPLEMENTARES - COLETADO CAIXA)	Equipamento	H	1,0000000	0,58	0,58
Insumo	00037373	SINAPI	SEGURO - HORISTA (COLETADO CAIXA)	Taxas	H	1,0000000	0,01	0,01
Insumo	00006110	SINAPI	SERRALHEIRO	Mão de Obra	H	1,0000000	16,13	16,13
Insumo	00037371	SINAPI	TRANSPORTE - HORISTA (COLETADO CAIXA)	Serviços	H	1,0000000	0,60	0,60

MO sem LS => 16,26 LS => 0,00 MO com LS => 16,26

Valor do BDI => 4,92 Valor com BDI => 23,88

	Código	Banco	Descrição	Tipo	Und	Quant.	Valor Unit	Total
Composição	88316	SINAPI	SERVENTE COM ENCARGOS COMPLEMENTARES	SEDI - SERVIÇOS DIVERSOS	H	1,0000000	14,12	14,12
Composição Auxiliar	95378	SINAPI	CURSO DE CAPACITAÇÃO PARA SERVENTE (ENCARGOS COMPLEMENTARES) - HORISTA	SEDI - SERVIÇOS DIVERSOS	H	1,0000000	0,17	0,17
Insumo	00037370	SINAPI	ALIMENTACAO - HORISTA (COLETADO CAIXA)	Outros	H	1,0000000	0,01	0,01
Insumo	00037372	SINAPI	EXAMES - HORISTA (COLETADO CAIXA)	Outros	H	1,0000000	0,55	0,55
Insumo	00043467	SINAPI	FERRAMENTAS - FAMILIA SERVENTE - HORISTA (ENCARGOS COMPLEMENTARES - COLETADO CAIXA)	Equipamento	H	1,0000000	0,41	0,41
Insumo	00043491	SINAPI	EPI - FAMILIA SERVENTE - HORISTA (ENCARGOS COMPLEMENTARES - COLETADO CAIXA)	Equipamento	H	1,0000000	1,01	1,01
Insumo	00006111	SINAPI	SERVENTE DE OBRAS	Mão de Obra	H	1,0000000	11,36	11,36
Insumo	00037373	SINAPI	SEGURO - HORISTA (COLETADO CAIXA)	Taxas	H	1,0000000	0,01	0,01
Insumo	00037371	SINAPI	TRANSPORTE - HORISTA (COLETADO CAIXA)	Serviços	H	1,0000000	0,60	0,60

MO sem LS => 11,53 LS => 0,00 MO com LS => 11,53

Valor do BDI => 3,67 Valor com BDI => 17,79

	Código	Banco	Descrição	Tipo	Und	Quant.	Valor Unit	Total
Composição	91946	SINAPI	SUPORTE PARAFUSADO COM PLACA DE ENCAIXE 4" X 2" MÉDIO (1,30 M DO PISO) PARA PONTO ELÉTRICO - FORNECIMENTO E INSTALAÇÃO. AF 12/2015	INEL - INSTALAÇÃO ELÉTRICA/ELETRIFICAÇÃO E ILUMINAÇÃO EXTERNA	UN	1,0000000	6,22	6,22
Composição Auxiliar	88264	SINAPI	ELETRICISTA COM ENCARGOS COMPLEMENTARES	SEDI - SERVIÇOS DIVERSOS	H	0,1240000	19,25	2,38

Composições Analíticas com Preço Unitário
CONSTRUÇÃO DE PRAÇA NO MUNICÍPIO DE CAMPESTRE DO MARANHÃO

Bancos
SINAPI - 04/2021 - Maranhão
SBC - 06/2021 - Maranhão
SICRO3 - 01/2021 - Maranhão
ORSE - 03/2021 - Sergipe
SEDOP - 03/2021 - Pará
SEINFRA - 027 - Ceará

B.D.I.
26,0%

Encargos Sociais
Não Desonerado: embutido nos
preços unitário dos insumos de
mão de obra, de acordo com as
bases.

Composições Analíticas com Preço Unitário

Insumo	00038094	SINAPI	ESPELHO / PLACA DE 3 POSTOS 4" X 2", PARA INSTALACAO DE TOMADAS E INTERRUPTORES	Material	UN	1,0000000	2,53	2,53
Insumo	00038099	SINAPI	SUPORTE DE FIXACAO PARA ESPELHO / PLACA 4" X 2", PARA 3 MODULOS, PARA INSTALACAO DE TOMADAS E INTERRUPTORES (SOMENTE SUPORTE)	Material	UN	1,0000000	1,31	1,31

MO sem LS => 2,05 LS => 0,00 MO com LS => 2,05

Valor do BDI => 1,61 Valor com BDI => 7,83

	Código	Banco	Descrição	Tipo	Und	Quant.	Valor Unit	Total
Composição	88323	SINAPI	TELHADISTA COM ENCARGOS COMPLEMENTARES	SEDI - SERVIÇOS DIVERSOS	H	1,0000000	22,00	22,00
Composição Auxiliar	95385	SINAPI	CURSO DE CAPACITAÇÃO PARA TELHADISTA (ENCARGOS COMPLEMENTARES) - HORISTA	SEDI - SERVIÇOS DIVERSOS	H	1,0000000	0,15	0,15
Insumo	00037370	SINAPI	ALIMENTACAO - HORISTA (COLETADO CAIXA)	Outros	H	1,0000000	0,01	0,01
Insumo	00043459	SINAPI	FERRAMENTAS - FAMILIA CARPINTEIRO DE FORMAS - HORISTA (ENCARGOS COMPLEMENTARES - COLETADO CAIXA)	Equipamento	H	1,0000000	0,38	0,38
Insumo	00043483	SINAPI	EPI - FAMILIA CARPINTEIRO DE FORMAS - HORISTA (ENCARGOS COMPLEMENTARES - COLETADO CAIXA)	Equipamento	H	1,0000000	1,05	1,05
Insumo	00037372	SINAPI	EXAMES - HORISTA (COLETADO CAIXA)	Outros	H	1,0000000	0,55	0,55
Insumo	00037373	SINAPI	SEGURO - HORISTA (COLETADO CAIXA)	Taxas	H	1,0000000	0,01	0,01
Insumo	00012869	SINAPI	TELHADOR	Mão de Obra	H	1,0000000	19,25	19,25
Insumo	00037371	SINAPI	TRANSPORTE - HORISTA (COLETADO CAIXA)	Serviços	H	1,0000000	0,60	0,60

MO sem LS => 19,40 LS => 0,00 MO com LS => 19,40

Valor do BDI => 5,72 Valor com BDI => 27,72

	Código	Banco	Descrição	Tipo	Und	Quant.	Valor Unit	Total
Composição	94210	SINAPI	TELHAMENTO COM TELHA ONDULADA DE FIBROCIMENTO E = 6 MM, COM RECOBRIMENTO LATERAL DE 1 1/4 DE ONDA PARA TELHADO COM INCLINAÇÃO MÁXIMA DE 10°, COM ATÉ 2 ÁGUAS, INCLUSO IÇAMENTO. AF_07/2019	COBE - COBERTURA	m²	1,0000000	52,90	52,90
Composição Auxiliar	93281	SINAPI	GUINCHO ELÉTRICO DE COLUNA, CAPACIDADE 400 KG, COM MOTO FREIO, MOTOR TRIFÁSICO DE 1,25 CV - CHP DIURNO. AF_03/2016	CHOR - CUSTOS HORÁRIOS DE MÁQUINAS E EQUIPAMENTOS	CHP	0,0053000	17,17	0,09
Composição Auxiliar	93282	SINAPI	GUINCHO ELÉTRICO DE COLUNA, CAPACIDADE 400 KG, COM MOTO FREIO, MOTOR TRIFÁSICO DE 1,25 CV - CHI DIURNO. AF_03/2016	CHOR - CUSTOS HORÁRIOS DE MÁQUINAS E EQUIPAMENTOS	CHI	0,0073000	16,33	0,11
Composição Auxiliar	88323	SINAPI	TELHADISTA COM ENCARGOS COMPLEMENTARES	SEDI - SERVIÇOS DIVERSOS	H	0,1280000	22,00	2,81
Composição Auxiliar	88316	SINAPI	SERVENTE COM ENCARGOS COMPLEMENTARES	SEDI - SERVIÇOS DIVERSOS	H	0,1660000	14,12	2,34

Composições Analíticas com Preço Unitário
CONSTRUÇÃO DE PRAÇA NO MUNICÍPIO DE CAMPESTRE DO MARANHÃO

Bancos
SINAPI - 04/2021 - Maranhão
SBC - 06/2021 - Maranhão
SICRO3 - 01/2021 - Maranhão
ORSE - 03/2021 - Sergipe
SEDOP - 03/2021 - Pará
SEINFRA - 027 - Ceará

B.D.I.
26,0%

Encargos Sociais
Não Desonerado: embutido nos
preços unitário dos insumos de
mão de obra, de acordo com as
bases.

Composições Analíticas com Preço Unitário

Insumo	00001607	SINAPI	CONJUNTO ARRUELAS DE VEDACAO 5/16" PARA TELHA FIBROCIMENTO (UMA ARRUELA METALICA E UMA ARRUELA PVC - CONICAS)	Material	CJ	1,2600000	0,19	0,23
Insumo	00004302	SINAPI	PARAFUSO ZINCADO ROSCA SOBERBA, CABECA SEXTAVADA, 5/16 " X 250 MM. PARA FIXACAO DE TELHA EM MADEIRA	Material	UN	1,2600000	2,85	3,59
Insumo	00007194	SINAPI	TELHA DE FIBROCIMENTO ONDULADA E = 6 MM, DE 2,44 X 1,10 M (SEM AMIANTO)	Material	m²	1,3570000	32,23	43,73

MO sem LS => 4,56 LS => 0,00 MO com LS => 4,56

Valor do BDI => 13,75 Valor com BDI => 66,65

	Código	Banco	Descrição	Tipo	Und	Quant.	Valor Unit	Total
Composição	91991	SINAPI	TOMADA ALTA DE EMBUTIR (1 MÓDULO), 2P+T 20 A, SEM SUPORTE E SEM PLACA - FORNECIMENTO E INSTALAÇÃO. AF_12/2015	INEL - INSTALAÇÃO ELÉTRICA/ELETRIFICAÇÃO E ILUMINAÇÃO EXTERNA	UN	1,0000000	25,36	25,36
Composição Auxiliar	88264	SINAPI	ELETRICISTA COM ENCARGOS COMPLEMENTARES	SEDI - SERVIÇOS DIVERSOS	H	0,4960000	19,25	9,54
Composição Auxiliar	88247	SINAPI	AUXILIAR DE ELETRICISTA COM ENCARGOS COMPLEMENTARES	SEDI - SERVIÇOS DIVERSOS	H	0,4960000	14,34	7,11
Insumo	00038102	SINAPI	TOMADA 2P+T 20A, 250V (APENAS MODULO)	Material	UN	1,0000000	8,71	8,71

MO sem LS => 13,97 LS => 0,00 MO com LS => 13,97

Valor do BDI => 6,59 Valor com BDI => 31,95

	Código	Banco	Descrição	Tipo	Und	Quant.	Valor Unit	Total
Composição	91998	SINAPI	TOMADA BAIXA DE EMBUTIR (1 MÓDULO), 2P+T 10 A, SEM SUPORTE E SEM PLACA - FORNECIMENTO E INSTALAÇÃO. AF_12/2015	INEL - INSTALAÇÃO ELÉTRICA/ELETRIFICAÇÃO E ILUMINAÇÃO EXTERNA	UN	1,0000000	14,69	14,69
Composição Auxiliar	88264	SINAPI	ELETRICISTA COM ENCARGOS COMPLEMENTARES	SEDI - SERVIÇOS DIVERSOS	H	0,2350000	19,25	4,52
Composição Auxiliar	88247	SINAPI	AUXILIAR DE ELETRICISTA COM ENCARGOS COMPLEMENTARES	SEDI - SERVIÇOS DIVERSOS	H	0,2350000	14,34	3,36
Insumo	00038101	SINAPI	TOMADA 2P+T 10A, 250V (APENAS MODULO)	Material	UN	1,0000000	6,81	6,81

MO sem LS => 6,61 LS => 0,00 MO com LS => 6,61

Valor do BDI => 3,81 Valor com BDI => 18,50

	Código	Banco	Descrição	Tipo	Und	Quant.	Valor Unit	Total
Composição	90781	SINAPI	TOPOGRAFO COM ENCARGOS COMPLEMENTARES	SEDI - SERVIÇOS DIVERSOS	H	1,0000000	25,88	25,88
Composição Auxiliar	95406	SINAPI	CURSO DE CAPACITAÇÃO PARA TOPÓGRAFO (ENCARGOS COMPLEMENTARES) - HORISTA	SEDI - SERVIÇOS DIVERSOS	H	1,0000000	0,14	0,14
Insumo	00037372	SINAPI	EXAMES - HORISTA (COLETADO CAIXA)	Outros	H	1,0000000	0,55	0,55
Insumo	00043469	SINAPI	FERRAMENTAS - FAMILIA TOPOGRAFO - HORISTA (ENCARGOS COMPLEMENTARES - COLETADO CAIXA)	Equipamento	H	1,0000000	0,06	0,06

Composições Analíticas com Preço Unitário
CONSTRUÇÃO DE PRAÇA NO MUNICÍPIO DE CAMPESTRE DO MARANHÃO

Bancos
SINAPI - 04/2021 - Maranhão
SBC - 06/2021 - Maranhão
SICRO3 - 01/2021 - Maranhão
ORSE - 03/2021 - Sergipe
SEDOP - 03/2021 - Pará
SEINFRA - 027 - Ceará

B.D.I.
26,0%

Encargos Sociais
Não Desonerado: embutido nos
preços unitário dos insumos de
mão de obra, de acordo com as
bases.

Composições Analíticas com Preço Unitário

Insumo	00043493	SINAPI	EPI - FAMILIA TOPOGRAFO - HORISTA (ENCARGOS COMPLEMENTARES - COLETADO CAIXA)	Equipamento	H	1,0000000	0,52	0,52
Insumo	00037373	SINAPI	SEGURO - HORISTA (COLETADO CAIXA)	Taxas	H	1,0000000	0,01	0,01
Insumo	00007592	SINAPI	TOPOGRAFO	Mão de Obra	H	1,0000000	24,60	24,60

MO sem LS => 24,74 LS => 0,00 MO com LS => 24,74

Valor do BDI => 6,72 Valor com BDI => 32,60

	Código	Banco	Descrição	Tipo	Und	Quant.	Valor Unit	Total
Composição	94796	SINAPI	TORNEIRA DE BOIA, ROSCÁVEL, 3/4", FORNECIDA E INSTALADA EM RESERVAÇÃO DE ÁGUA. AF_06/2016	INHI - INSTALAÇÕES HIDROS SANITÁRIAS	UN	1,0000000	22,07	22,07
Composição Auxiliar	88267	SINAPI	ENCANADOR OU BOMBEIRO HIDRÁULICO COM ENCARGOS COMPLEMENTARES	SEDI - SERVIÇOS DIVERSOS	H	0,2020000	18,58	3,75
Composição Auxiliar	88248	SINAPI	AUXILIAR DE ENCANADOR OU BOMBEIRO HIDRÁULICO COM ENCARGOS COMPLEMENTARES	SEDI - SERVIÇOS DIVERSOS	H	0,2020000	13,81	2,78
Insumo	00003148	SINAPI	FITA VEDA ROSCA EM ROLOS DE 18 MM X 50 M (L X C)	Material	UN	0,0070000	11,98	0,08
Insumo	00011830	SINAPI	TORNEIRA DE BOIA CONVENCIONAL PARA CAIXA D'AGUA, 3/4", COM HASTE E TORNEIRA METALICOS E BALAO PLASTICO	Material	UN	1,0000000	15,46	15,46

MO sem LS => 5,62 LS => 0,00 MO com LS => 5,62

Valor do BDI => 5,73 Valor com BDI => 27,80

	Código	Banco	Descrição	Tipo	Und	Quant.	Valor Unit	Total
Composição	92543	SINAPI	TRAMA DE MADEIRA COMPOSTA POR TERÇAS PARA TELHADOS DE ATÉ 2 ÁGUAS PARA TELHA ONDULADA DE FIBROCIMENTO, METÁLICA, PLÁSTICA OU TERMOACÚSTICA, INCLUSO TRANSPORTE VERTICAL. AF_07/2019	COBE - COBERTURA	m²	1,0000000	18,68	18,68
Composição Auxiliar	93281	SINAPI	GUINCHO ELÉTRICO DE COLUNA, CAPACIDADE 400 KG, COM MOTO FREIO, MOTOR TRIFÁSICO DE 1,25 CV - CHP DIURNO. AF_03/2016	CHOR - CUSTOS HORÁRIOS DE MÁQUINAS E EQUIPAMENTOS	CHP	0,0046000	17,17	0,07
Composição Auxiliar	93282	SINAPI	GUINCHO ELÉTRICO DE COLUNA, CAPACIDADE 400 KG, COM MOTO FREIO, MOTOR TRIFÁSICO DE 1,25 CV - CHI DIURNO. AF_03/2016	CHOR - CUSTOS HORÁRIOS DE MÁQUINAS E EQUIPAMENTOS	CHI	0,0064000	16,33	0,10
Composição Auxiliar	88239	SINAPI	AJUDANTE DE CARPINTEIRO COM ENCARGOS COMPLEMENTARES	SEDI - SERVIÇOS DIVERSOS	H	0,0650000	15,43	1,00
Composição Auxiliar	88262	SINAPI	CARPINTEIRO DE FORMAS COM ENCARGOS COMPLEMENTARES	SEDI - SERVIÇOS DIVERSOS	H	0,1180000	18,86	2,22
Insumo	00040568	SINAPI	PREGO DE ACO POLIDO COM CABECA 22 X 48 (4 1/4 X 5)	Material	KG	0,0300000	18,34	0,55
Insumo	00004425	SINAPI	VIGA NAO APARELHADA *6 X 12* CM, EM MACARANDUBA, ANGELIM OU EQUIVALENTE DA REGIAO - BRUTA	Material	M	0,6340000	23,26	14,74

MO sem LS => 2,89 LS => 0,00 MO com LS => 2,89

Valor do BDI => 4,85 Valor com BDI => 23,53

Composições Analíticas com Preço Unitário
CONSTRUÇÃO DE PRAÇA NO MUNICÍPIO DE CAMPESTRE DO MARANHÃO

Bancos
SINAPI - 04/2021 - Maranhão
SBC - 06/2021 - Maranhão
SICRO3 - 01/2021 - Maranhão
ORSE - 03/2021 - Sergipe
SEDOP - 03/2021 - Pará
SEINFRA - 027 - Ceará

B.D.I.
26,0%

Encargos Sociais
Não Desonerado: embutido nos
preços unitário dos insumos de
mão de obra, de acordo com as
bases.

Composições Analíticas com Preço Unitário

	Código	Banco	Descrição	Tipo	Und	Quant.	Valor Unit	Total			
Composição	5851	SINAPI	TRATOR DE ESTEIRAS, POTÊNCIA 150 HP, PESO OPERACIONAL 16,7 T, COM RODA MOTRIZ ELEVADA E LÂMINA 3,18 M3 - CHP DIURNO. AF_06/2014	CHOR - CUSTOS HORÁRIOS DE MÁQUINAS E EQUIPAMENTOS	CHP	1,0000000	171,66	171,66			
Composição Auxiliar	5721	SINAPI	TRATOR DE ESTEIRAS, POTÊNCIA 150 HP, PESO OPERACIONAL 16,7 T, COM RODA MOTRIZ ELEVADA E LÂMINA 3,18 M3 - MATERIAIS NA OPERAÇÃO AF_06/2014	CHOR - CUSTOS HORÁRIOS DE MÁQUINAS E EQUIPAMENTOS	H	1,0000000	64,24	64,24			
Composição Auxiliar	53810	SINAPI	TRATOR DE ESTEIRAS, POTÊNCIA 150 HP, PESO OPERACIONAL 16,7 T, COM RODA MOTRIZ ELEVADA E LÂMINA 3,18 M3 - MANUTENÇÃO. AF_06/2014	CHOR - CUSTOS HORÁRIOS DE MÁQUINAS E EQUIPAMENTOS	H	1,0000000	52,43	52,43			
Composição Auxiliar	89010	SINAPI	TRATOR DE ESTEIRAS, POTÊNCIA 150 HP, PESO OPERACIONAL 16,7 T, COM RODA MOTRIZ ELEVADA E LÂMINA 3,18 M3 - JUROS. AF_06/2014	CHOR - CUSTOS HORÁRIOS DE MÁQUINAS E EQUIPAMENTOS	H	1,0000000	6,60	6,60			
Composição Auxiliar	89009	SINAPI	TRATOR DE ESTEIRAS, POTÊNCIA 150 HP, PESO OPERACIONAL 16,7 T, COM RODA MOTRIZ ELEVADA E LÂMINA 3,18 M3 - DEPRECIAÇÃO. AF_06/2014	CHOR - CUSTOS HORÁRIOS DE MÁQUINAS E EQUIPAMENTOS	H	1,0000000	29,32	29,32			
Composição Auxiliar	88324	SINAPI	TRATORISTA COM ENCARGOS COMPLEMENTARES	SEDI - SERVIÇOS DIVERSOS	H	1,0000000	19,07	19,07			
					MO sem LS =>		17,26	LS =>	0,00	MO com LS =>	17,26
					Valor do BDI =>		44,63	Valor com BDI =>			216,29

	Código	Banco	Descrição	Tipo	Und	Quant.	Valor Unit	Total			
Composição	89009	SINAPI	TRATOR DE ESTEIRAS, POTÊNCIA 150 HP, PESO OPERACIONAL 16,7 T, COM RODA MOTRIZ ELEVADA E LÂMINA 3,18 M3 - DEPRECIAÇÃO. AF_06/2014	CHOR - CUSTOS HORÁRIOS DE MÁQUINAS E EQUIPAMENTOS	H	1,0000000	29,32	29,32			
Insumo	00007624	SINAPI	TRATOR DE ESTEIRAS, POTENCIA DE 150 HP, PESO OPERACIONAL DE 16,7 T, COM RODA MOTRIZ ELEVADA E LAMINA COM CONTATO DE 3.18M3	Equipamento	UN	0,0000311	943.050,09	29,32			
					MO sem LS =>		0,00	LS =>	0,00	MO com LS =>	0,00
					Valor do BDI =>		7,62	Valor com BDI =>			36,94

	Código	Banco	Descrição	Tipo	Und	Quant.	Valor Unit	Total			
Composição	89010	SINAPI	TRATOR DE ESTEIRAS, POTÊNCIA 150 HP, PESO OPERACIONAL 16,7 T, COM RODA MOTRIZ ELEVADA E LÂMINA 3,18 M3 - JUROS. AF_06/2014	CHOR - CUSTOS HORÁRIOS DE MÁQUINAS E EQUIPAMENTOS	H	1,0000000	6,60	6,60			
Insumo	00007624	SINAPI	TRATOR DE ESTEIRAS, POTENCIA DE 150 HP, PESO OPERACIONAL DE 16,7 T, COM RODA MOTRIZ ELEVADA E LAMINA COM CONTATO DE 3.18M3	Equipamento	UN	0,0000070	943.050,09	6,60			
					MO sem LS =>		0,00	LS =>	0,00	MO com LS =>	0,00
					Valor do BDI =>		1,71	Valor com BDI =>			8,31

	Código	Banco	Descrição	Tipo	Und	Quant.	Valor Unit	Total
Composição	53810	SINAPI	TRATOR DE ESTEIRAS, POTÊNCIA 150 HP, PESO OPERACIONAL 16,7 T, COM RODA MOTRIZ ELEVADA E LÂMINA 3,18 M3 - MANUTENÇÃO. AF_06/2014	CHOR - CUSTOS HORÁRIOS DE MÁQUINAS E EQUIPAMENTOS	H	1,0000000	52,43	52,43

Composições Analíticas com Preço Unitário
CONSTRUÇÃO DE PRAÇA NO MUNICÍPIO DE CAMPESTRE DO MARANHÃO

Bancos
SINAPI - 04/2021 - Maranhão
SBC - 06/2021 - Maranhão
SICRO3 - 01/2021 - Maranhão
ORSE - 03/2021 - Sergipe
SEDOP - 03/2021 - Pará
SEINFRA - 027 - Ceará

B.D.I.
26,0%

Encargos Sociais
Não Desonerado: embutido nos
preços unitário dos insumos de
mão de obra, de acordo com as
bases.

Composições Analíticas com Preço Unitário

Insumo	00007624	SINAPI	TRATOR DE ESTEIRAS, POTENCIA DE 150 HP, PESO OPERACIONAL DE 16,7 T, COM RODA MOTRIZ ELEVADA E LAMINA COM CONTATO DE 3,18M3	Equipamento	UN	0,0000556	943.050,09	52,43	
				MO sem LS =>	0,00	LS =>	0,00	MO com LS =>	0,00
				Valor do BDI =>	13,63	Valor com BDI =>		66,06	

	Código	Banco	Descrição	Tipo	Und	Quant.	Valor Unit	Total	
Composição	5721	SINAPI	TRATOR DE ESTEIRAS, POTÊNCIA 150 HP, PESO OPERACIONAL 16,7 T, COM RODA MOTRIZ ELEVADA E LÂMINA 3,18 M3 - MATERIAIS NA OPERACÃO AF_06/2014	CHOR - CUSTOS HORÁRIOS DE MÁQUINAS E EQUIPAMENTOS	H	1,0000000	64,24	64,24	
Insumo	00004221	SINAPI	OLEO DIESEL COMBUSTIVEL COMUM	Material	L	15,6700000	4,10	64,24	
				MO sem LS =>	0,00	LS =>	0,00	MO com LS =>	0,00
				Valor do BDI =>	16,70	Valor com BDI =>		80,94	

	Código	Banco	Descrição	Tipo	Und	Quant.	Valor Unit	Total	
Composição	96155	SINAPI	TRATOR DE PNEUS COM POTÊNCIA DE 85 CV, TRAÇÃO 4X4, COM VASSOURA MECÂNICA ACOPLADA - CHI DIURNO. AF_02/2017	CHOR - CUSTOS HORÁRIOS DE MÁQUINAS E EQUIPAMENTOS	CHI	1,0000000	32,79	32,79	
Composição Auxiliar	96055	SINAPI	TRATOR DE PNEUS COM POTÊNCIA DE 85 CV, TRAÇÃO 4X4, COM VASSOURA MECÂNICA ACOPLADA - JUROS. AF_03/2017	CHOR - CUSTOS HORÁRIOS DE MÁQUINAS E EQUIPAMENTOS	H	1,0000000	1,67	1,67	
Composição Auxiliar	96053	SINAPI	TRATOR DE PNEUS COM POTÊNCIA DE 85 CV, TRAÇÃO 4X4, COM VASSOURA MECÂNICA ACOPLADA - DEPRECIAÇÃO. AF_03/2017	CHOR - CUSTOS HORÁRIOS DE MÁQUINAS E EQUIPAMENTOS	H	1,0000000	12,05	12,05	
Composição Auxiliar	88324	SINAPI	TRATORISTA COM ENCARGOS COMPLEMENTARES	SEDI - SERVIÇOS DIVERSOS	H	1,0000000	19,07	19,07	
				MO sem LS =>	17,26	LS =>	0,00	MO com LS =>	17,26
				Valor do BDI =>	8,52	Valor com BDI =>		41,31	

	Código	Banco	Descrição	Tipo	Und	Quant.	Valor Unit	Total
Composição	96157	SINAPI	TRATOR DE PNEUS COM POTÊNCIA DE 85 CV, TRAÇÃO 4X4, COM VASSOURA MECÂNICA ACOPLADA - CHP DIURNO. AF_03/2017	CHOR - CUSTOS HORÁRIOS DE MÁQUINAS E EQUIPAMENTOS	CHP	1,0000000	128,06	128,06
Composição Auxiliar	96055	SINAPI	TRATOR DE PNEUS COM POTÊNCIA DE 85 CV, TRAÇÃO 4X4, COM VASSOURA MECÂNICA ACOPLADA - JUROS. AF_03/2017	CHOR - CUSTOS HORÁRIOS DE MÁQUINAS E EQUIPAMENTOS	H	1,0000000	1,67	1,67
Composição Auxiliar	96056	SINAPI	TRATOR DE PNEUS COM POTÊNCIA DE 85 CV, TRAÇÃO 4X4, COM VASSOURA MECÂNICA ACOPLADA - MANUTENÇÃO. AF_03/2017	CHOR - CUSTOS HORÁRIOS DE MÁQUINAS E EQUIPAMENTOS	H	1,0000000	13,19	13,19
Composição Auxiliar	96057	SINAPI	TRATOR DE PNEUS COM POTÊNCIA DE 85 CV, TRAÇÃO 4X4, COM VASSOURA MECÂNICA ACOPLADA - MATERIAIS NA OPERAÇÃO. AF_03/2017	CHOR - CUSTOS HORÁRIOS DE MÁQUINAS E EQUIPAMENTOS	H	1,0000000	82,08	82,08

Composições Analíticas com Preço Unitário
CONSTRUÇÃO DE PRAÇA NO MUNICÍPIO DE CAMPESTRE DO MARANHÃO

Bancos
SINAPI - 04/2021 - Maranhão
SBC - 06/2021 - Maranhão
SICRO3 - 01/2021 - Maranhão
ORSE - 03/2021 - Sergipe
SEDOP - 03/2021 - Pará
SEINFRA - 027 - Ceará

B.D.I.
26,0%

Encargos Sociais
Não Desonerado: embutido nos
preços unitário dos insumos de
mão de obra, de acordo com as
bases.

Composições Analíticas com Preço Unitário

Composição Auxiliar	96053	SINAPI	TRATOR DE PNEUS COM POTÊNCIA DE 85 CV, TRAÇÃO 4X4, COM VASSOURA MECÂNICA ACOPLADA - DEPRECIAÇÃO. AF_03/2017	CHOR - CUSTOS HORÁRIOS DE MÁQUINAS E EQUIPAMENTOS	H	1,0000000	12,05	12,05	
Composição Auxiliar	88324	SINAPI	TRATORISTA COM ENCARGOS COMPLEMENTARES	SEDI - SERVIÇOS DIVERSOS	H	1,0000000	19,07	19,07	
				MO sem LS =>		17,26	LS =>	0,00 MO com LS =>	17,26
				Valor do BDI =>		33,29		Valor com BDI =>	161,35

	Código	Banco	Descrição	Tipo	Und	Quant.	Valor Unit	Total	
Composição	96053	SINAPI	TRATOR DE PNEUS COM POTÊNCIA DE 85 CV, TRAÇÃO 4X4, COM VASSOURA MECÂNICA ACOPLADA - DEPRECIAÇÃO. AF_03/2017	CHOR - CUSTOS HORÁRIOS DE MÁQUINAS E EQUIPAMENTOS	H	1,0000000	12,05	12,05	
Insumo	00007640	SINAPI	TRATOR DE PNEUS COM POTENCIA DE 85 CV, TRACAO 4 X 4, PESO COM LASTRO DE 4675 KG	Equipamento	UN	0,0000533	175.000,00	9,32	
Insumo	00013726	SINAPI	VASSOURA MECANICA REBOCAVEL COM ESCOVA CILINDRICA LARGURA UTIL DE VARRIMENTO = 2.44M	Equipamento	UN	0,0000533	51.377,55	2,73	
				MO sem LS =>		0,00	LS =>	0,00 MO com LS =>	0,00
				Valor do BDI =>		3,13		Valor com BDI =>	15,18

	Código	Banco	Descrição	Tipo	Und	Quant.	Valor Unit	Total	
Composição	96055	SINAPI	TRATOR DE PNEUS COM POTÊNCIA DE 85 CV, TRAÇÃO 4X4, COM VASSOURA MECÂNICA ACOPLADA - JUROS. AF_03/2017	CHOR - CUSTOS HORÁRIOS DE MÁQUINAS E EQUIPAMENTOS	H	1,0000000	1,67	1,67	
Insumo	00007640	SINAPI	TRATOR DE PNEUS COM POTENCIA DE 85 CV, TRACAO 4 X 4, PESO COM LASTRO DE 4675 KG	Equipamento	UN	0,0000074	175.000,00	1,29	
Insumo	00013726	SINAPI	VASSOURA MECANICA REBOCAVEL COM ESCOVA CILINDRICA LARGURA UTIL DE VARRIMENTO = 2.44M	Equipamento	UN	0,0000074	51.377,55	0,38	
				MO sem LS =>		0,00	LS =>	0,00 MO com LS =>	0,00
				Valor do BDI =>		0,43		Valor com BDI =>	2,10

	Código	Banco	Descrição	Tipo	Und	Quant.	Valor Unit	Total	
Composição	96056	SINAPI	TRATOR DE PNEUS COM POTÊNCIA DE 85 CV, TRAÇÃO 4X4, COM VASSOURA MECÂNICA ACOPLADA - MANUTENÇÃO. AF_03/2017	CHOR - CUSTOS HORÁRIOS DE MÁQUINAS E EQUIPAMENTOS	H	1,0000000	13,19	13,19	
Insumo	00007640	SINAPI	TRATOR DE PNEUS COM POTENCIA DE 85 CV, TRACAO 4 X 4, PESO COM LASTRO DE 4675 KG	Equipamento	UN	0,0000583	175.000,00	10,20	
Insumo	00013726	SINAPI	VASSOURA MECANICA REBOCAVEL COM ESCOVA CILINDRICA LARGURA UTIL DE VARRIMENTO = 2.44M	Equipamento	UN	0,0000583	51.377,55	2,99	
				MO sem LS =>		0,00	LS =>	0,00 MO com LS =>	0,00
				Valor do BDI =>		3,42		Valor com BDI =>	16,61

	Código	Banco	Descrição	Tipo	Und	Quant.	Valor Unit	Total
Composição	96057	SINAPI	TRATOR DE PNEUS COM POTÊNCIA DE 85 CV, TRAÇÃO 4X4, COM VASSOURA MECÂNICA ACOPLADA - MATERIAIS NA OPERAÇÃO. AF_03/2017	CHOR - CUSTOS HORÁRIOS DE MÁQUINAS E EQUIPAMENTOS	H	1,0000000	82,08	82,08

Composições Analíticas com Preço Unitário
CONSTRUÇÃO DE PRAÇA NO MUNICÍPIO DE CAMPESTRE DO MARANHÃO

Bancos
SINAPI - 04/2021 - Maranhão
SBC - 06/2021 - Maranhão
SICRO3 - 01/2021 - Maranhão
ORSE - 03/2021 - Sergipe
SEDOP - 03/2021 - Pará
SEINFRA - 027 - Ceará

B.D.I.
26,0%

Encargos Sociais
Não Desonerado: embutido nos
preços unitário dos insumos de
mão de obra, de acordo com as
bases.

Composições Analíticas com Preço Unitário

Insumo	00004221	SINAPI	OLEO DIESEL COMBUSTIVEL COMUM	Material	L	20,0200000	4,10	82,08	
				MO sem LS =>	0,00	LS =>	0,00	MO com LS =>	0,00
				Valor do BDI =>	21,34	Valor com BDI =>		103,42	

	Código	Banco	Descrição	Tipo	Und	Quant.	Valor Unit	Total	
Composição	89036	SINAPI	TRATOR DE PNEUS, POTÊNCIA 85 CV, TRAÇÃO 4X4, PESO COM LASTRO DE 4.675 KG - CHI DIURNO. AF 06/2014	CHOR - CUSTOS HORÁRIOS DE MÁQUINAS E EQUIPAMENTOS	CHI	1,0000000	29,68	29,68	
Composição Auxiliar	89033	SINAPI	TRATOR DE PNEUS, POTÊNCIA 85 CV, TRAÇÃO 4X4, PESO COM LASTRO DE 4.675 KG - DEPRECIACÃO. AF 06/2014	CHOR - CUSTOS HORÁRIOS DE MÁQUINAS E EQUIPAMENTOS	H	1,0000000	9,32	9,32	
Composição Auxiliar	89034	SINAPI	TRATOR DE PNEUS, POTÊNCIA 85 CV, TRAÇÃO 4X4, PESO COM LASTRO DE 4.675 KG - JUROS. AF 06/2014	CHOR - CUSTOS HORÁRIOS DE MÁQUINAS E EQUIPAMENTOS	H	1,0000000	1,29	1,29	
Composição Auxiliar	88324	SINAPI	TRATORISTA COM ENCARGOS COMPLEMENTARES	SEDI - SERVIÇOS DIVERSOS	H	1,0000000	19,07	19,07	
				MO sem LS =>	17,26	LS =>	0,00	MO com LS =>	17,26
				Valor do BDI =>	7,71	Valor com BDI =>		37,39	

	Código	Banco	Descrição	Tipo	Und	Quant.	Valor Unit	Total	
Composição	89035	SINAPI	TRATOR DE PNEUS, POTÊNCIA 85 CV, TRAÇÃO 4X4, PESO COM LASTRO DE 4.675 KG - CHP DIURNO. AF 06/2014	CHOR - CUSTOS HORÁRIOS DE MÁQUINAS E EQUIPAMENTOS	CHP	1,0000000	121,96	121,96	
Composição Auxiliar	5714	SINAPI	TRATOR DE PNEUS, POTÊNCIA 85 CV, TRAÇÃO 4X4, PESO COM LASTRO DE 4.675 KG - MANUTENÇÃO. AF 06/2014	CHOR - CUSTOS HORÁRIOS DE MÁQUINAS E EQUIPAMENTOS	H	1,0000000	10,20	10,20	
Composição Auxiliar	5715	SINAPI	TRATOR DE PNEUS, POTÊNCIA 85 CV, TRAÇÃO 4X4, PESO COM LASTRO DE 4.675 KG - MATERIAIS NA OPERAÇÃO. AF_06/2014	CHOR - CUSTOS HORÁRIOS DE MÁQUINAS E EQUIPAMENTOS	H	1,0000000	82,08	82,08	
Composição Auxiliar	89033	SINAPI	TRATOR DE PNEUS, POTÊNCIA 85 CV, TRAÇÃO 4X4, PESO COM LASTRO DE 4.675 KG - DEPRECIACÃO. AF 06/2014	CHOR - CUSTOS HORÁRIOS DE MÁQUINAS E EQUIPAMENTOS	H	1,0000000	9,32	9,32	
Composição Auxiliar	89034	SINAPI	TRATOR DE PNEUS, POTÊNCIA 85 CV, TRAÇÃO 4X4, PESO COM LASTRO DE 4.675 KG - JUROS. AF 06/2014	CHOR - CUSTOS HORÁRIOS DE MÁQUINAS E EQUIPAMENTOS	H	1,0000000	1,29	1,29	
Composição Auxiliar	88324	SINAPI	TRATORISTA COM ENCARGOS COMPLEMENTARES	SEDI - SERVIÇOS DIVERSOS	H	1,0000000	19,07	19,07	
				MO sem LS =>	17,26	LS =>	0,00	MO com LS =>	17,26
				Valor do BDI =>	31,70	Valor com BDI =>		153,66	

	Código	Banco	Descrição	Tipo	Und	Quant.	Valor Unit	Total	
Composição	89033	SINAPI	TRATOR DE PNEUS, POTÊNCIA 85 CV, TRAÇÃO 4X4, PESO COM LASTRO DE 4.675 KG - DEPRECIACÃO. AF 06/2014	CHOR - CUSTOS HORÁRIOS DE MÁQUINAS E EQUIPAMENTOS	H	1,0000000	9,32	9,32	
Insumo	00007640	SINAPI	TRATOR DE PNEUS COM POTENCIA DE 85 CV, TRACAO 4 X 4, PESO COM LASTRO DE 4675 KG	Equipamento	UN	0,0000533	175.000,00	9,32	
				MO sem LS =>	0,00	LS =>	0,00	MO com LS =>	0,00
				Valor do BDI =>	2,42	Valor com BDI =>		11,74	

	Código	Banco	Descrição	Tipo	Und	Quant.	Valor Unit	Total
Composição	89034	SINAPI	TRATOR DE PNEUS, POTÊNCIA 85 CV, TRAÇÃO 4X4, PESO COM LASTRO DE 4.675 KG - JUROS. AF 06/2014	CHOR - CUSTOS HORÁRIOS DE MÁQUINAS E EQUIPAMENTOS	H	1,0000000	1,29	1,29

Composições Analíticas com Preço Unitário
CONSTRUÇÃO DE PRAÇA NO MUNICÍPIO DE CAMPESTRE DO MARANHÃO

Bancos
SINAPI - 04/2021 - Maranhão
SBC - 06/2021 - Maranhão
SICRO3 - 01/2021 - Maranhão
ORSE - 03/2021 - Sergipe
SEDOP - 03/2021 - Pará
SEINFRA - 027 - Ceará

B.D.I.
26,0%

Encargos Sociais
Não Desonerado: embutido nos
preços unitário dos insumos de
mão de obra, de acordo com as
bases.

Composições Analíticas com Preço Unitário

Insumo	00007640	SINAPI	TRATOR DE PNEUS COM POTENCIA DE 85 CV, TRACAO 4 X 4, PESO COM LASTRO DE 4675 KG	Equipamento	UN	0,0000074	175.000,00	1,29
				MO sem LS =>		0,00	LS =>	0,00
				MO com LS =>				0,00
				Valor do BDI =>		0,33	Valor com BDI =>	1,62

	Código	Banco	Descrição	Tipo	Und	Quant.	Valor Unit	Total
Composição	5714	SINAPI	TRATOR DE PNEUS, POTÊNCIA 85 CV, TRAÇÃO 4X4, PESO COM LASTRO DE 4.675 KG - MANUTENÇÃO. AF_06/2014	CHOR - CUSTOS HORÁRIOS DE MÁQUINAS E EQUIPAMENTOS	H	1,0000000	10,20	10,20
Insumo	00007640	SINAPI	TRATOR DE PNEUS COM POTENCIA DE 85 CV, TRACAO 4 X 4, PESO COM LASTRO DE 4675 KG	Equipamento	UN	0,0000583	175.000,00	10,20
				MO sem LS =>		0,00	LS =>	0,00
				MO com LS =>				0,00
				Valor do BDI =>		2,65	Valor com BDI =>	12,85

	Código	Banco	Descrição	Tipo	Und	Quant.	Valor Unit	Total
Composição	5715	SINAPI	TRATOR DE PNEUS, POTÊNCIA 85 CV, TRAÇÃO 4X4, PESO COM LASTRO DE 4.675 KG - MATERIAIS NA OPERAÇÃO. AF_06/2014	CHOR - CUSTOS HORÁRIOS DE MÁQUINAS E EQUIPAMENTOS	H	1,0000000	82,08	82,08
Insumo	00004221	SINAPI	OLEO DIESEL COMBUSTIVEL COMUM	Material	L	20,0200000	4,10	82,08
				MO sem LS =>		0,00	LS =>	0,00
				MO com LS =>				0,00
				Valor do BDI =>		21,34	Valor com BDI =>	103,42

	Código	Banco	Descrição	Tipo	Und	Quant.	Valor Unit	Total
Composição	88324	SINAPI	TRATORISTA COM ENCARGOS COMPLEMENTARES	SEDI - SERVIÇOS DIVERSOS	H	1,0000000	19,07	19,07
Composição Auxiliar	95386	SINAPI	CURSO DE CAPACITAÇÃO PARA TRATORISTA (ENCARGOS COMPLEMENTARES) - HORISTA	SEDI - SERVIÇOS DIVERSOS	H	1,0000000	0,14	0,14
Insumo	00037370	SINAPI	ALIMENTACAO - HORISTA (COLETADO CAIXA)	Outros	H	1,0000000	0,01	0,01
Insumo	00043488	SINAPI	EPI - FAMILIA OPERADOR ESCAVADEIRA - HORISTA (ENCARGOS COMPLEMENTARES - COLETADO CAIXA)	Equipamento	H	1,0000000	0,63	0,63
Insumo	00043464	SINAPI	FERRAMENTAS - FAMILIA OPERADOR ESCAVADEIRA - HORISTA (ENCARGOS COMPLEMENTARES - COLETADO CAIXA)	Equipamento	H	1,0000000	0,01	0,01
Insumo	00037372	SINAPI	EXAMES - HORISTA (COLETADO CAIXA)	Outros	H	1,0000000	0,55	0,55
Insumo	00004237	SINAPI	OPERADOR DE TRATOR - EXCLUSIVE AGROPECUARIA	Mão de Obra	H	1,0000000	17,12	17,12
Insumo	00037373	SINAPI	SEGURO - HORISTA (COLETADO CAIXA)	Taxas	H	1,0000000	0,01	0,01
Insumo	00037371	SINAPI	TRANSPORTE - HORISTA (COLETADO CAIXA)	Serviços	H	1,0000000	0,60	0,60
				MO sem LS =>		17,26	LS =>	0,00
				MO com LS =>				17,26
				Valor do BDI =>		4,95	Valor com BDI =>	24,02

	Código	Banco	Descrição	Tipo	Und	Quant.	Valor Unit	Total
--	--------	-------	-----------	------	-----	--------	------------	-------

Composições Analíticas com Preço Unitário
CONSTRUÇÃO DE PRAÇA NO MUNICÍPIO DE CAMPESTRE DO MARANHÃO

Bancos
SINAPI - 04/2021 - Maranhão
SBC - 06/2021 - Maranhão
SICRO3 - 01/2021 - Maranhão
ORSE - 03/2021 - Sergipe
SEDOP - 03/2021 - Pará
SEINFRA - 027 - Ceará

B.D.I.
26,0%

Encargos Sociais
Não Desonerado: embutido nos
preços unitário dos insumos de
mão de obra, de acordo com as
bases.

Composições Analíticas com Preço Unitário

Composição	94648	SINAPI	TUBO, PVC, SOLDÁVEL, DN 25 MM, INSTALADO EM RESERVAÇÃO DE ÁGUA DE EDIFICAÇÃO QUE POSSUA RESERVATÓRIO DE FIBRA/FIBROCIMENTO FORNECIMENTO E INSTALAÇÃO. AF_06/2016	INHI - INSTALAÇÕES HIDROS SANITÁRIAS	M	1,0000000	8,64	8,64		
Composição Auxiliar	88267	SINAPI	ENCANADOR OU BOMBEIRO HIDRÁULICO COM ENCARGOS COMPLEMENTARES	SEDI - SERVIÇOS DIVERSOS	H	0,1330000	18,58	2,47		
Composição Auxiliar	88248	SINAPI	AUXILIAR DE ENCANADOR OU BOMBEIRO HIDRÁULICO COM ENCARGOS COMPLEMENTARES	SEDI - SERVIÇOS DIVERSOS	H	0,1330000	13,81	1,83		
Insumo	00009868	SINAPI	TUBO PVC, SOLDAVEL, DN 25 MM, AGUA FRIA (NBR-5648)	Material	M	1,0430000	4,17	4,34		
				MO sem LS =>		3,70	LS =>	0,00	MO com LS =>	3,70
				Valor do BDI =>		2,24			Valor com BDI =>	10,88

	Código	Banco	Descrição	Tipo	Und	Quant.	Valor Unit	Total		
Composição	94688	SINAPI	TÊ, PVC, SOLDÁVEL, DN 25 MM INSTALADO EM RESERVAÇÃO DE ÁGUA DE EDIFICAÇÃO QUE POSSUA RESERVATÓRIO DE FIBRA/FIBROCIMENTO FORNECIMENTO E INSTALAÇÃO. AF_06/2016	INHI - INSTALAÇÕES HIDROS SANITÁRIAS	UN	1,0000000	8,38	8,38		
Composição Auxiliar	88267	SINAPI	ENCANADOR OU BOMBEIRO HIDRÁULICO COM ENCARGOS COMPLEMENTARES	SEDI - SERVIÇOS DIVERSOS	H	0,1590000	18,58	2,95		
Composição Auxiliar	88248	SINAPI	AUXILIAR DE ENCANADOR OU BOMBEIRO HIDRÁULICO COM ENCARGOS COMPLEMENTARES	SEDI - SERVIÇOS DIVERSOS	H	0,1590000	13,81	2,19		
Insumo	00020080	SINAPI	ADESIVO PLASTICO PARA PVC, FRASCO COM 175 GR	Material	UN	0,0600000	18,63	1,11		
Insumo	00038383	SINAPI	LIXA D'AGUA EM FOLHA, GRAO 100	Material	UN	0,0240000	1,66	0,03		
Insumo	00020083	SINAPI	SOLUCAO LIMPADORA PARA PVC, FRASCO COM 1000 CM3	Material	UN	0,0140000	50,99	0,71		
Insumo	00007139	SINAPI	TE SOLDAVEL, PVC, 90 GRAUS, 25 MM, PARA AGUA FRIA PREDIAL (NBR 5648)	Material	UN	1,0000000	1,39	1,39		
				MO sem LS =>		4,42	LS =>	0,00	MO com LS =>	4,42
				Valor do BDI =>		2,17			Valor com BDI =>	10,55

	Código	Banco	Descrição	Tipo	Und	Quant.	Valor Unit	Total		
Composição	5841	SINAPI	VASSOURA MECÂNICA REBOCÁVEL COM ESCOVA CILÍNDRICA, LARGURA ÚTIL DE VARRIMENTO DE 2,44 M - CHI DIURNO. AF_06/2014	CHOR - CUSTOS HORÁRIOS DE MÁQUINAS E EQUIPAMENTOS	CHI	1,0000000	3,26	3,26		
Composição Auxiliar	89015	SINAPI	VASSOURA MECÂNICA REBOCÁVEL COM ESCOVA CILÍNDRICA, LARGURA ÚTIL DE VARRIMENTO DE 2,44 M - DEPRECIÇÃO. AF_06/2014	CHOR - CUSTOS HORÁRIOS DE MÁQUINAS E EQUIPAMENTOS	H	1,0000000	2,87	2,87		
Composição Auxiliar	89016	SINAPI	VASSOURA MECÂNICA REBOCÁVEL COM ESCOVA CILÍNDRICA, LARGURA ÚTIL DE VARRIMENTO DE 2,44 M - JUROS. AF_06/2014	CHOR - CUSTOS HORÁRIOS DE MÁQUINAS E EQUIPAMENTOS	H	1,0000000	0,39	0,39		
				MO sem LS =>		0,00	LS =>	0,00	MO com LS =>	0,00
				Valor do BDI =>		0,84			Valor com BDI =>	4,10

Composições Analíticas com Preço Unitário
CONSTRUÇÃO DE PRAÇA NO MUNICÍPIO DE CAMPESTRE DO MARANHÃO

Bancos
SINAPI - 04/2021 - Maranhão
SBC - 06/2021 - Maranhão
SICRO3 - 01/2021 - Maranhão
ORSE - 03/2021 - Sergipe
SEDOP - 03/2021 - Pará
SEINFRA - 027 - Ceará

B.D.I.
26,0%

Encargos Sociais
Não Desonerado: embutido nos
preços unitário dos insumos de
mão de obra, de acordo com as
bases.

Composições Analíticas com Preço Unitário

	Código	Banco	Descrição	Tipo	Und	Quant.	Valor Unit	Total
Composição	5839	SINAPI	VASSOURA MECÂNICA REBOCÁVEL COM ESCOVA CILÍNDRICA, LARGURA ÚTIL DE VARRIMENTO DE 2,44 M - CHP DIURNO. AF_06/2014	CHOR - CUSTOS HORÁRIOS DE MÁQUINAS E EQUIPAMENTOS	CHP	1,0000000	6,85	6,85
Composição Auxiliar	89015	SINAPI	VASSOURA MECÂNICA REBOCÁVEL COM ESCOVA CILÍNDRICA, LARGURA ÚTIL DE VARRIMENTO DE 2,44 M - DEPRECIAÇÃO. AF_06/2014	CHOR - CUSTOS HORÁRIOS DE MÁQUINAS E EQUIPAMENTOS	H	1,0000000	2,87	2,87
Composição Auxiliar	89016	SINAPI	VASSOURA MECÂNICA REBOCÁVEL COM ESCOVA CILÍNDRICA, LARGURA ÚTIL DE VARRIMENTO DE 2,44 M - JUROS. AF_06/2014	CHOR - CUSTOS HORÁRIOS DE MÁQUINAS E EQUIPAMENTOS	H	1,0000000	0,39	0,39
Composição Auxiliar	53804	SINAPI	VASSOURA MECÂNICA REBOCÁVEL COM ESCOVA CILÍNDRICA, LARGURA ÚTIL DE VARRIMENTO DE 2,44 M - MANUTENÇÃO. AF_06/2014	CHOR - CUSTOS HORÁRIOS DE MÁQUINAS E EQUIPAMENTOS	H	1,0000000	3,59	3,59

MO sem LS => 0,00 LS => 0,00 MO com LS => 0,00
 Valor do BDI => 1,78 Valor com BDI => 8,63

	Código	Banco	Descrição	Tipo	Und	Quant.	Valor Unit	Total
Composição	89015	SINAPI	VASSOURA MECÂNICA REBOCÁVEL COM ESCOVA CILÍNDRICA, LARGURA ÚTIL DE VARRIMENTO DE 2,44 M - DEPRECIAÇÃO. AF_06/2014	CHOR - CUSTOS HORÁRIOS DE MÁQUINAS E EQUIPAMENTOS	H	1,0000000	2,87	2,87
Insumo	00013726	SINAPI	VASSOURA MECANICA REBOCAVEL COM ESCOVA CILINDRICA LARGURA UTIL DE VARRIMENTO = 2.44M	Equipamento	UN	0,0000560	51.377,55	2,87

MO sem LS => 0,00 LS => 0,00 MO com LS => 0,00
 Valor do BDI => 0,74 Valor com BDI => 3,61

	Código	Banco	Descrição	Tipo	Und	Quant.	Valor Unit	Total
Composição	89016	SINAPI	VASSOURA MECÂNICA REBOCÁVEL COM ESCOVA CILÍNDRICA, LARGURA ÚTIL DE VARRIMENTO DE 2,44 M - JUROS. AF_06/2014	CHOR - CUSTOS HORÁRIOS DE MÁQUINAS E EQUIPAMENTOS	H	1,0000000	0,39	0,39
Insumo	00013726	SINAPI	VASSOURA MECANICA REBOCAVEL COM ESCOVA CILINDRICA LARGURA UTIL DE VARRIMENTO = 2.44M	Equipamento	UN	0,0000076	51.377,55	0,39

MO sem LS => 0,00 LS => 0,00 MO com LS => 0,00
 Valor do BDI => 0,10 Valor com BDI => 0,49

	Código	Banco	Descrição	Tipo	Und	Quant.	Valor Unit	Total
Composição	53804	SINAPI	VASSOURA MECÂNICA REBOCÁVEL COM ESCOVA CILÍNDRICA, LARGURA ÚTIL DE VARRIMENTO DE 2,44 M - MANUTENÇÃO. AF_06/2014	CHOR - CUSTOS HORÁRIOS DE MÁQUINAS E EQUIPAMENTOS	H	1,0000000	3,59	3,59
Insumo	00013726	SINAPI	VASSOURA MECANICA REBOCAVEL COM ESCOVA CILINDRICA LARGURA UTIL DE VARRIMENTO = 2.44M	Equipamento	UN	0,0000700	51.377,55	3,59

MO sem LS => 0,00 LS => 0,00 MO com LS => 0,00
 Valor do BDI => 0,93 Valor com BDI => 4,52

	Código	Banco	Descrição	Tipo	Und	Quant.	Valor Unit	Total
--	---------------	--------------	------------------	-------------	------------	---------------	-------------------	--------------

Composições Analíticas com Preço Unitário
CONSTRUÇÃO DE PRAÇA NO MUNICÍPIO DE CAMPESTRE DO MARANHÃO

Bancos
SINAPI - 04/2021 - Maranhão
SBC - 06/2021 - Maranhão
SICRO3 - 01/2021 - Maranhão
ORSE - 03/2021 - Sergipe
SEDOP - 03/2021 - Pará
SEINFRA - 027 - Ceará

B.D.I.
26,0%

Encargos Sociais
Não Desonerado: embutido nos
preços unitário dos insumos de
mão de obra, de acordo com as
bases.

Composições Analíticas com Preço Unitário

Composição	90587	SINAPI	VIBRADOR DE IMERSÃO, DIÂMETRO DE PONTEIRA 45MM, MOTOR ELÉTRICO TRIFÁSICO POTÊNCIA DE 2 CV - CHI DIURNO. AF_06/2015	CHOR - CUSTOS HORÁRIOS DE MÁQUINAS E EQUIPAMENTOS	CHI	1,0000000	0,44	0,44		
Composição Auxiliar	90583	SINAPI	VIBRADOR DE IMERSÃO, DIÂMETRO DE PONTEIRA 45MM, MOTOR ELÉTRICO TRIFÁSICO POTÊNCIA DE 2 CV - JUROS. AF_06/2015	CHOR - CUSTOS HORÁRIOS DE MÁQUINAS E EQUIPAMENTOS	H	1,0000000	0,04	0,04		
Composição Auxiliar	90582	SINAPI	VIBRADOR DE IMERSÃO, DIÂMETRO DE PONTEIRA 45MM, MOTOR ELÉTRICO TRIFÁSICO POTÊNCIA DE 2 CV - DEPRECIAÇÃO. AF_06/2015	CHOR - CUSTOS HORÁRIOS DE MÁQUINAS E EQUIPAMENTOS	H	1,0000000	0,40	0,40		
				MO sem LS =>		0,00	LS =>	0,00	MO com LS =>	0,00
				Valor do BDI =>		0,11			Valor com BDI =>	0,55

	Código	Banco	Descrição	Tipo	Und	Quant.	Valor Unit	Total		
Composição	90586	SINAPI	VIBRADOR DE IMERSÃO, DIÂMETRO DE PONTEIRA 45MM, MOTOR ELÉTRICO TRIFÁSICO POTÊNCIA DE 2 CV - CHP DIURNO. AF_06/2015	CHOR - CUSTOS HORÁRIOS DE MÁQUINAS E EQUIPAMENTOS	CHP	1,0000000	1,66	1,66		
Composição Auxiliar	90584	SINAPI	VIBRADOR DE IMERSÃO, DIÂMETRO DE PONTEIRA 45MM, MOTOR ELÉTRICO TRIFÁSICO POTÊNCIA DE 2 CV - MANUTENÇÃO. AF_06/2015	CHOR - CUSTOS HORÁRIOS DE MÁQUINAS E EQUIPAMENTOS	H	1,0000000	0,31	0,31		
Composição Auxiliar	90583	SINAPI	VIBRADOR DE IMERSÃO, DIÂMETRO DE PONTEIRA 45MM, MOTOR ELÉTRICO TRIFÁSICO POTÊNCIA DE 2 CV - JUROS. AF_06/2015	CHOR - CUSTOS HORÁRIOS DE MÁQUINAS E EQUIPAMENTOS	H	1,0000000	0,04	0,04		
Composição Auxiliar	90582	SINAPI	VIBRADOR DE IMERSÃO, DIÂMETRO DE PONTEIRA 45MM, MOTOR ELÉTRICO TRIFÁSICO POTÊNCIA DE 2 CV - DEPRECIAÇÃO. AF_06/2015	CHOR - CUSTOS HORÁRIOS DE MÁQUINAS E EQUIPAMENTOS	H	1,0000000	0,40	0,40		
Composição Auxiliar	90585	SINAPI	VIBRADOR DE IMERSÃO, DIÂMETRO DE PONTEIRA 45MM, MOTOR ELÉTRICO TRIFÁSICO POTÊNCIA DE 2 CV - MATERIAIS NA OPERAÇÃO. AF_06/2015	CHOR - CUSTOS HORÁRIOS DE MÁQUINAS E EQUIPAMENTOS	H	1,0000000	0,91	0,91		
				MO sem LS =>		0,00	LS =>	0,00	MO com LS =>	0,00
				Valor do BDI =>		0,43			Valor com BDI =>	2,09

	Código	Banco	Descrição	Tipo	Und	Quant.	Valor Unit	Total		
Composição	90582	SINAPI	VIBRADOR DE IMERSÃO, DIÂMETRO DE PONTEIRA 45MM, MOTOR ELÉTRICO TRIFÁSICO POTÊNCIA DE 2 CV - DEPRECIAÇÃO. AF_06/2015	CHOR - CUSTOS HORÁRIOS DE MÁQUINAS E EQUIPAMENTOS	H	1,0000000	0,40	0,40		
Insumo	00013896	SINAPI	VIBRADOR DE IMERSAO, DIAMETRO DA PONTEIRA DE *45* MM, COM MOTOR ELETRICO TRIFASICO DE 2 HP (2 CV)	Equipamento	UN	0,0001280	3.139,80	0,40		
				MO sem LS =>		0,00	LS =>	0,00	MO com LS =>	0,00
				Valor do BDI =>		0,10			Valor com BDI =>	0,50

	Código	Banco	Descrição	Tipo	Und	Quant.	Valor Unit	Total
Composição	90583	SINAPI	VIBRADOR DE IMERSÃO, DIÂMETRO DE PONTEIRA 45MM, MOTOR ELÉTRICO TRIFÁSICO POTÊNCIA DE 2 CV - JUROS. AF_06/2015	CHOR - CUSTOS HORÁRIOS DE MÁQUINAS E EQUIPAMENTOS	H	1,0000000	0,04	0,04

Composições Analíticas com Preço Unitário
CONSTRUÇÃO DE PRAÇA NO MUNICÍPIO DE CAMPESTRE DO MARANHÃO

Bancos
SINAPI - 04/2021 - Maranhão
SBC - 06/2021 - Maranhão
SICRO3 - 01/2021 - Maranhão
ORSE - 03/2021 - Sergipe
SEDOP - 03/2021 - Pará
SEINFRA - 027 - Ceará

B.D.I.
26,0%

Encargos Sociais
Não Desonerado: embutido nos
preços unitário dos insumos de
mão de obra, de acordo com as
bases.

Composições Analíticas com Preço Unitário

Insumo	00013896	SINAPI	VIBRADOR DE IMERSAO, DIAMETRO DA PONTEIRA DE *45* MM, COM MOTOR ELETRICO TRIFASICO DE 2 HP (2 CV)	Equipamento	UN	0,0000151	3.139,80	0,04	
				MO sem LS =>		0,00	LS =>	0,00 MO com LS =>	0,00
				Valor do BDI =>		0,01		Valor com BDI =>	0,05

	Código	Banco	Descrição	Tipo	Und	Quant.	Valor Unit	Total	
Composição	90584	SINAPI	VIBRADOR DE IMERSÃO, DIÂMETRO DE PONTEIRA 45MM, MOTOR ELÉTRICO TRIFÁSICO POTÊNCIA DE 2 CV - MANUTENÇÃO. AF_06/2015	CHOR - CUSTOS HORÁRIOS DE MÁQUINAS E EQUIPAMENTOS	H	1,0000000	0,31	0,31	
Insumo	00013896	SINAPI	VIBRADOR DE IMERSAO, DIAMETRO DA PONTEIRA DE *45* MM, COM MOTOR ELETRICO TRIFASICO DE 2 HP (2 CV)	Equipamento	UN	0,0001000	3.139,80	0,31	
				MO sem LS =>		0,00	LS =>	0,00 MO com LS =>	0,00
				Valor do BDI =>		0,08		Valor com BDI =>	0,39

	Código	Banco	Descrição	Tipo	Und	Quant.	Valor Unit	Total	
Composição	90585	SINAPI	VIBRADOR DE IMERSÃO, DIÂMETRO DE PONTEIRA 45MM, MOTOR ELÉTRICO TRIFÁSICO POTÊNCIA DE 2 CV - MATERIAIS NA OPERAÇÃO. AF_06/2015	CHOR - CUSTOS HORÁRIOS DE MÁQUINAS E EQUIPAMENTOS	H	1,0000000	0,91	0,91	
Insumo	00002705	SINAPI	ENERGIA ELETRICA ATE 2000 KWH INDUSTRIAL, SEM DEMANDA	Material	KW/H	1,2500000	0,73	0,91	
				MO sem LS =>		0,00	LS =>	0,00 MO com LS =>	0,00
				Valor do BDI =>		0,23		Valor com BDI =>	1,14

	Código	Banco	Descrição	Tipo	Und	Quant.	Valor Unit	Total	
Composição	5837	SINAPI	VIBROACABADORA DE ASFALTO SOBRE ESTEIRAS, LARGURA DE PAVIMENTAÇÃO 1,90 M A 5,30 M, POTÊNCIA 105 HP CAPACIDADE 450 T/H CHI DIURNO AF_11/2014	CHOR - CUSTOS HORÁRIOS DE MÁQUINAS E EQUIPAMENTOS	CHI	1,0000000	93,17	93,17	
Composição Auxiliar	89240	SINAPI	VIBROACABADORA DE ASFALTO SOBRE ESTEIRAS, LARGURA DE PAVIMENTAÇÃO 1,90 M A 5,30 M, POTÊNCIA 105 HP CAPACIDADE 450 T/H DEPRECIACÃO AF_11/2014	CHOR - CUSTOS HORÁRIOS DE MÁQUINAS E EQUIPAMENTOS	H	1,0000000	60,00	60,00	
Composição Auxiliar	89241	SINAPI	VIBROACABADORA DE ASFALTO SOBRE ESTEIRAS, LARGURA DE PAVIMENTAÇÃO 1,90 M A 5,30 M, POTÊNCIA 105 HP CAPACIDADE 450 T/H DIURNOS AF_11/2014	CHOR - CUSTOS HORÁRIOS DE MÁQUINAS E EQUIPAMENTOS	H	1,0000000	10,80	10,80	
Composição Auxiliar	88302	SINAPI	OPERADOR DE PAVIMENTADORA COM ENCARGOS COMPLEMENTARES	SEDI - SERVIÇOS DIVERSOS	H	1,0000000	22,37	22,37	
				MO sem LS =>		20,56	LS =>	0,00 MO com LS =>	20,56
				Valor do BDI =>		24,22		Valor com BDI =>	117,39

	Código	Banco	Descrição	Tipo	Und	Quant.	Valor Unit	Total
Composição	5835	SINAPI	VIBROACABADORA DE ASFALTO SOBRE ESTEIRAS, LARGURA DE PAVIMENTAÇÃO 1,90 M A 5,30 M, POTÊNCIA 105 HP CAPACIDADE 450 T/H CHP DIURNO AF_11/2014	CHOR - CUSTOS HORÁRIOS DE MÁQUINAS E EQUIPAMENTOS	CHP	1,0000000	250,62	250,62

Composições Analíticas com Preço Unitário
CONSTRUÇÃO DE PRAÇA NO MUNICÍPIO DE CAMPESTRE DO MARANHÃO

Bancos
SINAPI - 04/2021 - Maranhão
SBC - 06/2021 - Maranhão
SICRO3 - 01/2021 - Maranhão
ORSE - 03/2021 - Sergipe
SEDOP - 03/2021 - Pará
SEINFRA - 027 - Ceará

B.D.I.
26,0%

Encargos Sociais
Não Desonerado: embutido nos
preços unitário dos insumos de
mão de obra, de acordo com as
bases.

Composições Analíticas com Preço Unitário

Composição Auxiliar	5711	SINAPI	VIBROACABADORA DE ASFALTO SOBRE ESTEIRAS, LARGURA DE PAVIMENTAÇÃO 1,90 M A 5,30 M, POTÊNCIA 105 HP CAPACIDADE 450 T/H MATERIAIS NA OPERAÇÃO. AF_11/2014	CHOR - CUSTOS HORÁRIOS DE MÁQUINAS E EQUIPAMENTOS	H	1,0000000	61,00	61,00		
Composição Auxiliar	5710	SINAPI	VIBROACABADORA DE ASFALTO SOBRE ESTEIRAS, LARGURA DE PAVIMENTAÇÃO 1,90 M A 5,30 M, POTÊNCIA 105 HP CAPACIDADE 450 T/H MANUTENÇÃO AF 11/2014	CHOR - CUSTOS HORÁRIOS DE MÁQUINAS E EQUIPAMENTOS	H	1,0000000	96,45	96,45		
Composição Auxiliar	89240	SINAPI	VIBROACABADORA DE ASFALTO SOBRE ESTEIRAS, LARGURA DE PAVIMENTAÇÃO 1,90 M A 5,30 M, POTÊNCIA 105 HP CAPACIDADE 450 T/H DEPRECIACÃO AF 11/2014	CHOR - CUSTOS HORÁRIOS DE MÁQUINAS E EQUIPAMENTOS	H	1,0000000	60,00	60,00		
Composição Auxiliar	89241	SINAPI	VIBROACABADORA DE ASFALTO SOBRE ESTEIRAS, LARGURA DE PAVIMENTAÇÃO 1,90 M A 5,30 M, POTÊNCIA 105 HP CAPACIDADE 450 T/H MANUTENÇÃO AF 11/2014	CHOR - CUSTOS HORÁRIOS DE MÁQUINAS E EQUIPAMENTOS	H	1,0000000	10,80	10,80		
Composição Auxiliar	88302	SINAPI	OPERADOR DE PAVIMENTADORA COM ENCARGOS COMPLEMENTARES	SEDI - SERVIÇOS DIVERSOS	H	1,0000000	22,37	22,37		
				MO sem LS =>		20,56	LS =>	0,00	MO com LS =>	20,56
				Valor do BDI =>		65,16			Valor com BDI =>	315,78

	Código	Banco	Descrição	Tipo	Und	Quant.	Valor Unit	Total		
Composição	89240	SINAPI	VIBROACABADORA DE ASFALTO SOBRE ESTEIRAS, LARGURA DE PAVIMENTAÇÃO 1,90 M A 5,30 M, POTÊNCIA 105 HP CAPACIDADE 450 T/H DEPRECIACÃO AF 11/2014	CHOR - CUSTOS HORÁRIOS DE MÁQUINAS E EQUIPAMENTOS	H	1,0000000	60,00	60,00		
Insumo	00010488	SINAPI	VIBROACABADORA DE ASFALTO SOBRE ESTEIRAS, LARG. PAVIMENT. 1,90 A 5,3 M, POT. 78 KW/105 HP, CAP. 450 T/H	Equipamento	UN	0,0000400	1.500.000,00	60,00		
				MO sem LS =>		0,00	LS =>	0,00	MO com LS =>	0,00
				Valor do BDI =>		15,60			Valor com BDI =>	75,60

	Código	Banco	Descrição	Tipo	Und	Quant.	Valor Unit	Total		
Composição	89241	SINAPI	VIBROACABADORA DE ASFALTO SOBRE ESTEIRAS, LARGURA DE PAVIMENTAÇÃO 1,90 M A 5,30 M, POTÊNCIA 105 HP CAPACIDADE 450 T/H MANUTENÇÃO AF 11/2014	CHOR - CUSTOS HORÁRIOS DE MÁQUINAS E EQUIPAMENTOS	H	1,0000000	10,80	10,80		
Insumo	00010488	SINAPI	VIBROACABADORA DE ASFALTO SOBRE ESTEIRAS, LARG. PAVIMENT. 1,90 A 5,3 M, POT. 78 KW/105 HP, CAP. 450 T/H	Equipamento	UN	0,0000072	1.500.000,00	10,80		
				MO sem LS =>		0,00	LS =>	0,00	MO com LS =>	0,00
				Valor do BDI =>		2,80			Valor com BDI =>	13,60

	Código	Banco	Descrição	Tipo	Und	Quant.	Valor Unit	Total
Composição	5710	SINAPI	VIBROACABADORA DE ASFALTO SOBRE ESTEIRAS, LARGURA DE PAVIMENTAÇÃO 1,90 M A 5,30 M, POTÊNCIA 105 HP CAPACIDADE 450 T/H MANUTENÇÃO AF 11/2014	CHOR - CUSTOS HORÁRIOS DE MÁQUINAS E EQUIPAMENTOS	H	1,0000000	96,45	96,45
Insumo	00010488	SINAPI	VIBROACABADORA DE ASFALTO SOBRE ESTEIRAS, LARG. PAVIMENT. 1,90 A 5,3 M, POT. 78 KW/105 HP, CAP. 450 T/H	Equipamento	UN	0,0000643	1.500.000,00	96,45

Composições Analíticas com Preço Unitário
CONSTRUÇÃO DE PRAÇA NO MUNICÍPIO DE CAMPESTRE DO MARANHÃO

Bancos
SINAPI - 04/2021 - Maranhão
SBC - 06/2021 - Maranhão
SICRO3 - 01/2021 - Maranhão
ORSE - 03/2021 - Sergipe
SEDOP - 03/2021 - Pará
SEINFRA - 027 - Ceará

B.D.I.
26,0%

Encargos Sociais
Não Desonerado: embutido nos
preços unitário dos insumos de
mão de obra, de acordo com as
bases.

Composições Analíticas com Preço Unitário

MO sem LS => 0,00 LS => 0,00 MO com LS => 0,00
 Valor do BDI => 25,07 Valor com BDI => 121,52

	Código	Banco	Descrição	Tipo	Und	Quant.	Valor Unit	Total
Composição	5711	SINAPI	VIBROACABADORA DE ASFALTO SOBRE ESTEIRAS, LARGURA DE PAVIMENTAÇÃO 1,90 M A 5,30 M, POTÊNCIA 105 HP CAPACIDADE 450 T/H MATERIAIS NA OPERAÇÃO. AF_11/2014	CHOR - CUSTOS HORÁRIOS DE MÁQUINAS E EQUIPAMENTOS	H	1,0000000	61,00	61,00
Insumo	00004221	SINAPI	OLEO DIESEL COMBUSTIVEL COMUM	Material	L	14,8800000	4,10	61,00
				MO sem LS =>		0,00	LS => 0,00	MO com LS => 0,00
				Valor do BDI =>		15,86		Valor com BDI => 76,86

Total sem BDI 555.065,66
Total do BDI 144.202,73
Total Geral 699.268,39

ALEXANDRE CEZAR LEITE
DA SILVA:09664263710
 Assinado de forma digital por
 ALEXANDRE CEZAR LEITE DA
 SILVA:09664263710
 Dados: 2021.07.21 19:25:00 -03'00'

Alexandre Cezar L. da Silva

Obra
CONSTRUÇÃO DE PRAÇA NO MUNICÍPIO DE CAMPESTRE DO
MARANHÃO

Bancos
SINAPI - 04/2021 - Maranhão
SBC - 06/2021 - Maranhão
SICRO3 - 01/2021 - Maranhão
ORSE - 03/2021 - Sergipe
SEDOP - 03/2021 - Pará
SEINFRA - 027 - Ceará
SIURB - 01/2021 - São Paulo

B.D.I.
26,0%

Encargos Sociais
Não Desonerado: embutido
nos preços unitário dos
insumos de mão de obra, de
acordo com as bases.

Cronograma Físico e Financeiro

Item	Descrição	Total Por Etapa	30 DIAS	60 DIAS	90 DIAS	120 DIAS	150 DIAS	180 DIAS
1	ADMINISTRAÇÃO DE OBRAS / CANTEIRO	100,00% 89.787,54	39,00% 35.017,14	21,00% 18.855,38	10,00% 8.978,75	10,00% 8.978,75	10,00% 8.978,75	10,00% 8.978,75
2	DRENAGEM	100,00% 30.623,57		100,00% 30.623,57				
3	TERRAPLANAGEM	100,00% 65.487,26	100,00% 65.487,26					
4	PAVIMENTAÇÃO	100,00% 175.479,84		60,00% 105.287,90	40,00% 70.191,94			
5	CANTEIROS	100,00% 18.052,52				100,00% 18.052,52		
6	ILUMINAÇÃO	100,00% 60.457,22				100,00% 60.457,22		
7	QUIOSQUE	100,00% 63.276,69				50,00% 31.638,35	50,00% 31.638,35	
8	SANITÁRIOS	100,00% 42.534,72				50,00% 21.267,36	50,00% 21.267,36	
9	ACADEMIA AO AR LIVRE	100,00% 87.519,04						100,00% 87.519,04
10	DIVERSOS	100,00% 66.049,99						100,00% 66.049,99
Porcentagem			14,37%	22,13%	11,32%	20,08%	8,85%	23,25%
Custo			100.504,40	154.766,86	79.170,69	140.394,20	61.884,46	162.547,78
Porcentagem Acumulado			14,37%	36,51%	47,83%	67,9%	76,75%	100,0%
Custo Acumulado			100.504,40	255.271,25	334.441,94	474.836,14	536.720,60	699.268,39

ALEXANDRE CEZAR LEITE DA SILVA:09664263710
Assinado de forma digital por ALEXANDRE
CEZAR LEITE DA SILVA:09664263710
Dados: 2021.07.21 19:32:15 -03'00'

Alexandre Cezar L. da Silva

Obra
CONSTRUÇÃO DE PRAÇA NO MUNICÍPIO DE CAMPESTRE DO MARANHÃO

Bancos
SINAPI - 04/2021 - Maranhão
SBC - 06/2021 - Maranhão
SICRO3 - 01/2021 - Maranhão
ORSE - 03/2021 - Sergipe
SEDOP - 03/2021 - Pará
SEINFRA - 027 - Ceará
Curva ABC de Serviços

B.D.I.
26,0%

Encargos Sociais
Não Desonerado: embutido nos preços
unitário dos insumos de mão de obra, de
acordo com as bases.

Código	Banco	Descrição	Tipo	Und	Quant.	Valor Unit	Total	Peso (%)	Peso Acumulado (%)
92396	SINAPI	EXECUÇÃO DE PASSEIO EM PISO INTERTRAVADO, COM BLOCO RETANGULAR COR NATURAL DE 20 X 10 CM, ESPESSURA 6 CM. AF_12/2015	PAVI - PAVIMENTAÇÃO	m²	1.205,12	69,26	83.466,61	11,94	11,94
95995	SINAPI	EXECUÇÃO DE PAVIMENTO COM APLICAÇÃO DE CONCRETO ASFÁLTICO, CAMADA DE ROLAMENTO - EXCLUSIVE CARGA E TRANSPORTE. AF_11/2019	PAVI - PAVIMENTAÇÃO	m³	42,55	1.243,26	52.900,71	7,57	19,50
100621	SINAPI	POSTE DE AÇO CONICO CONTÍNUO CURVO DUPLO, FLANGEADO, H=9M, INCLUSIVE LUMINÁRIAS, SEM LÂMPADAS - FORNECIMENTO E INSTALAÇÃO AF_11/2019	INEL - INSTALAÇÃO ELÉTRICA/ELETRIFICAÇÃO E ILUMINAÇÃO EXTERNA	UN	11,0	4.188,05	46.068,55	6,59	26,09
93208	SINAPI	EXECUÇÃO DE ALMOXARIFADO EM CANTEIRO DE OBRA EM CHAPA DE MADEIRA COMPENSADA, INCLUSO PRATELEIRAS. AF_02/2016	CANT - CANTEIRO DE OBRAS	m²	48,0	954,56	45.818,88	6,55	32,64
11891	ORSE	Estrutura metálica galvanizada, revestida por placas de ACM (alumínio composto) recortado, e=0,3mm, na cor cobre, 1,00 nx 1,00m, fixação da estrutura metálica sem avanço na est. espacial existente no local por parafusos. - fornecimento e montagem	Revestimentos em Laminados	m²	57,85	733,03	42.405,78	6,06	38,71
101768	SINAPI	EXECUÇÃO E COMPACTAÇÃO DE BASE E OU SUB BASE PARA PAVIMENTAÇÃO DE SOLO ESTABILIZADO GRANULOMETRICAMENTE SEM MISTURA DE SOLOS - EXCLUSIVE SOLO, ESCAVAÇÃO, CARGA E TRANSPORTE AF_11/2019	PAVI - PAVIMENTAÇÃO	m³	938,56	35,25	33.084,24	4,73	43,44
95953	SINAPI	(COMPOSIÇÃO REPRESENTATIVA) EXECUÇÃO DE ESTRUTURAS DE CONCRETO ARMADO, PARA EDIFICAÇÃO HABITACIONAL UNIFAMILIAR COM DOIS PAVIMENTOS (CASA ISOLADA), FCK = 25 MPA. AF_01/2017	FUES - FUNDAÇÕES E ESTRUTURAS	m³	6,45	3.829,22	24.698,46	3,53	46,97
92398	SINAPI	EXECUÇÃO DE PÁTIO/ESTACIONAMENTO EM PISO INTERTRAVADO, COM BLOCO RETANGULAR COR NATURAL DE 20 X 10 CM, ESPESSURA 8 CM. AF_12/2015	PAVI - PAVIMENTAÇÃO	m²	339,85	72,12	24.509,98	3,51	50,47
93588	SINAPI	TRANSPORTE COM CAMINHÃO BASCULANTE DE 10 M³, EM VIA URBANA EM LEITO NATURAL (UNIDADE: M3XKM). AF_07/2020	TRAN - TRANSPORTES, CARGAS E DESCARGAS	M3XKM	9.385,6	2,58	24.214,84	3,46	53,94
000032	SBC	EQUIPE DE SERVICOS DE TOPOGRAFIA EM OBRA	0	MES	2,0	11.657,26	23.314,52	3,33	57,27
93243	SINAPI	EXECUÇÃO DE RESERVATÓRIO ELEVADO DE ÁGUA (2000 LITROS) EM CANTEIRO DE OBRA, APOIADO EM ESTRUTURA DE MADEIRA. AF_02/2016	CANT - CANTEIRO DE OBRAS	UN	2,0	9.147,92	18.295,84	2,62	59,89
94265	SINAPI	GUIA (MEIO-FIO) CONCRETO, MOLDADA IN LOCO EM TRECHO RETO COM EXTRUSORA, 15 CM BASE X 30 CM ALTURA. AF_06/2016	DROP - DRENAGEM/OBRAS DE CONTENÇÃO / POÇOS DE VISITA E CAIXAS	M	383,13	40,74	15.608,71	2,23	62,12
94287	SINAPI	EXECUÇÃO DE SARJETA DE CONCRETO USINADO, MOLDADA IN LOCO EM TRECHO RETO, 30 CM BASE X 10 CM ALTURA. AF_06/2016	DROP - DRENAGEM/OBRAS DE CONTENÇÃO / POÇOS DE VISITA E CAIXAS	M	383,13	39,19	15.014,86	2,15	64,27
2600	Próprio	SIMULADOR DE ESCADAS INDIVIDUAL	Equipamento	UND	3,0	4.737,60	14.212,80	2,03	66,30

Obra
CONSTRUÇÃO DE PRAÇA NO MUNICÍPIO DE CAMPESTRE DO MARANHÃO

Bancos
SINAPI - 04/2021 - Maranhão
SBC - 06/2021 - Maranhão
SICRO3 - 01/2021 - Maranhão
ORSE - 03/2021 - Sergipe
SEDOP - 03/2021 - Pará
SEINFRA - 027 - Ceará
Curva ABC de Serviços

B.D.I.
26,0%

Encargos Sociais
Não Desonerado: embutido nos preços
unitário dos insumos de mão de obra, de
acordo com as bases.

Código	Banco	Descrição	Tipo	Und	Quant.	Valor Unit	Total	Peso (%)	Peso Acumulado (%)
9301	ORSE	Totem de sinalização c/estrutura em chapa galvanizada, hastes c/seção 14x8cm e h.total=2,86m, c/aplicação adesivo em recort sobreposto em dupla face, c/base em concreto armado (71x43cm), pintado, conforme modelo p/obra do Parque dos Cajueiros	Diversos	un	1,0	13.620,88	13.620,88	1,95	68,25
87775	SINAPI	EMBOÇO OU MASSA ÚNICA EM ARGAMASSA TRAÇO 1:2:8, PREPARO MECÂNICO COM BETONEIRA 400 L, APLICADA MANUALMENTE EM PANOS DE FACHADA COM PRESENÇA DE VÃOS, ESPESSURA DE 25 MM. AF_06/2014	REVE - REVESTIMENTO E TRATAMENTO DE SUPERFÍCIES	m²	236,4	50,90	12.032,76	1,72	69,97
9858	ORSE	Assentamento de peças de eucalipto tratado, d=10 a 13cm para confecção de pergolado (ref:obra Sergipetec)	Madeiramento	m	638,25	18,59	11.865,06	1,70	71,67
2603	Próprio	ESQUI TRIPLO	Equipamento	UND	1,0	8.064,00	8.064,00	1,15	72,82
91928	SINAPI	CABO DE COBRE FLEXÍVEL ISOLADO, 4 MM², ANTI-CHAMA 450/750 V, PARA CIRCUITOS TERMINAIS - FORNECIMENTO E INSTALAÇÃO. AF_12/2015	INEL - INSTALAÇÃO ELÉTRICA/ELETRIFICAÇÃO E ILUMINAÇÃO EXTERNA	M	989,1	8,15	8.061,16	1,15	73,97
2605	Próprio	ADUÇÃO E ABDUÇÃO PENDULO DUPLO	Equipamento	UND	1,0	7.660,80	7.660,80	1,10	75,07
2604	Próprio	SIMULADOR DE CAMINHADA TRIPLO	Equipamento	UND	1,0	7.497,00	7.497,00	1,07	76,14
96401	SINAPI	EXECUÇÃO DE IMPRIMAÇÃO COM ASFALTO DILUÍDO CM-30. AF_11/2019	PAVI - PAVIMENTAÇÃO	m²	851,13	8,59	7.311,20	1,05	77,18
2597	Próprio	BICICLETA TRIPLA	Equipamento	UND	1,0	7.093,80	7.093,80	1,01	78,20
87489	SINAPI	ALVENARIA DE VEDAÇÃO DE BLOCOS CERÂMICOS FURADOS NA VERTICAL DE 9X19X39CM (ESPESSURA 9CM) DE PAREDES COM ÁREA LÍQUIDA MAIOR OU IGUAL A 6M² COM VÃOS E ARGAMASSA DE ASSENTAMENTO COM PREPARO EM BETONEIRA. AF_06/2014	PARE - PAREDES/PAINÉIS	m²	118,2	58,11	6.868,60	0,98	79,18
2411	ORSE	Banco com encosto, compr=1,50m, largura=30cm, pé de ferro fundido e com 10 réguas de madeira, inclusive pintura	Urbanização de Parques e Praças	un	7,0	945,00	6.615,00	0,95	80,13
94995	SINAPI	EXECUÇÃO DE PASSEIO (CALÇADA) OU PISO DE CONCRETO COM CONCRETO MOLDADO IN LOCO, USINADO, ACABAMENTO CONVENCIONAL ESPESSURA 8 CM ARMADO AF_07/2016	PISO - PISOS	m²	68,25	91,57	6.249,65	0,89	81,02
181441	SIURB	PLAYGROUND BRINQUEDOS DE MADEIRA - CASA TARZAN COM RAMPA ESCALADA, ESCORREGADOR, PONTE E ESCADA MARINHEIRO	Edificações	UN	1,0	6.166,33	6.166,33	0,88	81,90
98094	SINAPI	SUMIDOURO RETANGULAR, EM ALVENARIA COM BLOCOS DE CONCRETO, DIMENSÕES INTERNAS: 0,8 X 1,4 X 3,0 M, ÁREA DE INFILTRAÇÃO: 13,2 M² (PARA 5 CONTRIBUINTES). AF_12/2020	INHI - INSTALAÇÕES HIDROS SANITÁRIAS	UN	2,0	2.916,50	5.833,00	0,83	82,74
251510	SEDOP	Lixeira em tela moeda		UN	6,0	935,47	5.612,82	0,80	83,54
2607	Próprio	TWISTER DUPLO	Equipamento	UND	1,0	4.939,20	4.939,20	0,71	84,25

Obra
CONSTRUÇÃO DE PRAÇA NO MUNICÍPIO DE CAMPESTRE DO MARANHÃO

Bancos
SINAPI - 04/2021 - Maranhão
SBC - 06/2021 - Maranhão
SICRO3 - 01/2021 - Maranhão
ORSE - 03/2021 - Sergipe
SEDOP - 03/2021 - Pará
SEINFRA - 027 - Ceará
Curva ABC de Serviços

B.D.I.
26,0%

Encargos Sociais
Não Desonerado: embutido nos preços
unitário dos insumos de mão de obra, de
acordo com as bases.

Código	Banco	Descrição	Tipo	Und	Quant.	Valor Unit	Total	Peso (%)	Peso Acumulado (%)
2598	Próprio	PRESSÃO DE PERNAS TRIPLO	Equipamento	UND	1,0	4.838,40	4.838,40	0,69	84,94
2599	Próprio	ABDOMINAL DUPLO	Equipamento	UND	1,0	4.762,80	4.762,80	0,68	85,62
100576	SINAPI	REGULARIZAÇÃO E COMPACTAÇÃO DE SUBLEITO DE SOLO PREDOMINANTEMENTE ARGILOSO. AF_11/2019	PAVI - PAVIMENTAÇÃO	m²	2.346,04	1,97	4.621,69	0,66	86,28
2601	Próprio	BARRAS PARALELAS	Equipamento	UND	2,0	2.179,80	4.359,60	0,62	86,90
2602	Próprio	JOGO DE BARRAS	Equipamento	UND	1,0	4.258,80	4.258,80	0,61	87,51
87273	SINAPI	REVESTIMENTO CERÂMICO PARA PAREDES INTERNAS COM PLACAS TIPO ESMALTADA EXTRA DE DIMENSÕES 33X45 CM APLICADAS EM AMBIENTES DE ÁREA MAIOR QUE 5 M² NA ALTURA INTEIRA DAS PAREDES. AF_06/2014	REVE - REVESTIMENTO E TRATAMENTO DE SUPERFÍCIES	m²	56,76	73,15	4.151,99	0,59	88,11
95303	SINAPI	TRANSPORTE COM CAMINHÃO BASCULANTE 10 M3 DE MASSA ASFALTICA PARA PAVIMENTAÇÃO URBANA	MOVT - MOVIMENTO DE TERRA	M3XKM	2.978,95	1,32	3.932,21	0,56	88,67
94275	SINAPI	ASSENTAMENTO DE GUIA (MEIO-FIO) EM TRECHO RETO, CONFECCIONADA EM CONCRETO PRÉ-FABRICADO, DIMENSÕES 100X15X13X20 CM (COMPRIMENTO X BASE INFERIOR X BASE SUPERIOR X ALTURA), PARA URBANIZAÇÃO INTERNA DE EMPREENDIMENTOS. AF_06/2016 P	DROP - DRENAGEM/OBRAS DE CONTENÇÃO / POÇOS DE VISITA E CAIXAS	M	82,8	44,69	3.700,33	0,53	89,20
100619	SINAPI	POSTE DECORATIVO PARA JARDIM EM AÇO TUBULAR, H = *2,5* M, SEM LUMINÁRIA - FORNECIMENTO E INSTALAÇÃO. AF_11/2019	INEL - INSTALAÇÃO ELÉTRICA/ELETRIFICAÇÃO E ILUMINAÇÃO EXTERNA	UN	6,0	598,50	3.591,00	0,51	89,71
98053	SINAPI	TANQUE SÉPTICO CIRCULAR, EM CONCRETO PRÉ-MOLDADO, DIÂMETRO INTERNO = 1,40 M, ALTURA INTERNA = 2,50 M, VOLUME ÚTIL: 3463,6 L (PARA 13 CONTRIBUINTES). AF_12/2020	INHI - INSTALAÇÕES HIDROS SANITÁRIAS	UN	1,0	3.590,43	3.590,43	0,51	90,22
74151/001	SINAPI	ESCAVACAO E CARGA MATERIAL 1A CATEGORIA, UTILIZANDO TRATOR DE ESTEIRAS DE 110 A 160HP COM LAMINA, PESO OPERACIONAL * 13T E PA CARREGADEIRA COM 170 HP.	MOVT - MOVIMENTO DE TERRA	m³	938,56	3,60	3.378,81	0,48	90,71
90843	SINAPI	KIT DE PORTA DE MADEIRA PARA PINTURA, SEMI-OCA (LEVE OU MÉDIA), PADRÃO MÉDIO, 80X210CM, ESPESSURA DE 3,5CM, ITENS INCLUSOS: DOBRADIÇAS, MONTAGEM E INSTALAÇÃO DO BATENTE, FECHADURA COM EXECUÇÃO DO FURO - FORNECIMENTO E INSTALAÇÃO. AF_12/2019	ESQV - ESQUADRIAS/FERRAGENS/VIDROS	UN	3,0	999,64	2.998,92	0,43	91,14
2596	Próprio	APC PUXADA ALTA	Equipamento	UND	1,0	2.961,00	2.961,00	0,42	91,56
87251	SINAPI	REVESTIMENTO CERÂMICO PARA PISO COM PLACAS TIPO ESMALTADA EXTRA DE DIMENSÕES 45X45 CM APLICADA EM AMBIENTES DE ÁREA MAIOR QUE 10 M². AF_06/2014	PISO - PISOS	m²	47,13	62,25	2.933,84	0,42	91,98
2606	Próprio	ALONGADOR COM TRÊS ALTURAS	Equipamento	UND	1,0	2.772,00	2.772,00	0,40	92,38
97667	SINAPI	ELETRODUTO FLEXÍVEL CORRUGADO, PEAD, DN 50 (1 ½) - FORNECIMENTO E INSTALACÃO. AF_04/2016	INEL - INSTALAÇÃO ELÉTRICA/ELETRIFICACÃO E ILUMINACÃO	M	329,7	8,30	2.736,51	0,39	92,77

Obra
CONSTRUÇÃO DE PRAÇA NO MUNICÍPIO DE CAMPESTRE DO MARANHÃO

Bancos
SINAPI - 04/2021 - Maranhão
SBC - 06/2021 - Maranhão
SICRO3 - 01/2021 - Maranhão
ORSE - 03/2021 - Sergipe
SEDOP - 03/2021 - Pará
SEINFRA - 027 - Ceará
Curva ABC de Serviços

B.D.I.
26,0%

Encargos Sociais
Não Desonerado: embutido nos preços
unitário dos insumos de mão de obra, de
acordo com as bases.

Código	Banco	Descrição	Tipo	Und	Quant.	Valor Unit	Total	Peso (%)	Peso Acumulado (%)
98052	SINAPI	TANQUE SÉPTICO CIRCULAR, EM CONCRETO PRÉ-MOLDADO, DIÂMETRO INTERNO = 1,10 M, ALTURA INTERNA = 2,50 M, VOLUME ÚTIL: 2138,2 L (PARA 5 CONTRIBUINTES). AF_12/2020	INHI - INSTALAÇÕES HIDROS SANITÁRIAS	UN	1,0	2.619,12	2.619,12	0,37	93,14
99059	SINAPI	LOCAÇÃO CONVENCIONAL DE OBRA, UTILIZANDO GABARITO DE TÁBUAS CORRIDAS PONTALETADAS A CADA 2,00M - 2 UTILIZAÇÕES. AF_10/2018	SERT - SERVIÇOS TÉCNICOS	M	47,13	55,49	2.615,24	0,37	93,52
88489	SINAPI	APLICAÇÃO MANUAL DE PINTURA COM TINTA LÁTEX ACRÍLICA EM PAREDES. DUAS DEMÃOS. AF_06/2014	PINT - PINTURAS	m²	164,4	15,13	2.487,37	0,36	93,87
97587	SINAPI	LUMINÁRIA TIPO CALHA, DE EMBUTIR, COM 2 LÂMPADAS FLUORESCENTES DE 14 W, COM REATOR DE PARTIDA RÁPIDA - FORNECIMENTO E INSTALAÇÃO. AF_02/2020	INEL - INSTALAÇÃO ELÉTRICA/ELETRIFICAÇÃO E ILUMINAÇÃO EXTERNA	UN	12,0	206,95	2.483,40	0,36	94,23
74209/001	SINAPI	PLACA DE OBRA EM CHAPA DE AÇO GALVANIZADO	CANT - CANTEIRO DE OBRAS	m²	6,0	393,05	2.358,30	0,34	94,56
87690	SINAPI	CONTRAPISO EM ARGAMASSA TRAÇO 1:4 (CIMENTO E AREIA), PREPARO MECÂNICO COM BETONEIRA 400 L, APLICADO EM ÁREAS SECAS SOBRE LAJE, NÃO ADERIDO, ESPESSURA 5CM. AF_06/2014	PISO - PISOS	m²	47,13	47,09	2.219,35	0,32	94,88
96402	SINAPI	EXECUÇÃO DE PINTURA DE LIGAÇÃO COM EMULSÃO ASFÁLTICA RR-2C. AF_11/2019	PAVI - PAVIMENTAÇÃO	m²	851,13	2,52	2.144,84	0,31	95,19
86889	SINAPI	BANCADA DE GRANITO CINZA POLIDO, DE 1,50 X 0,60 M, PARA PIA DE COZINHA - FORNECIMENTO E INSTALAÇÃO. AF_01/2020	INHI - INSTALAÇÕES HIDROS SANITÁRIAS	UN	3,0	675,78	2.027,34	0,29	95,48
86888	SINAPI	VASO SANITÁRIO SIFONADO COM CAIXA ACOPLADA LOUÇA BRANCA - FORNECIMENTO E INSTALAÇÃO. AF_01/2020	INHI - INSTALAÇÕES HIDROS SANITÁRIAS	UN	4,0	505,42	2.021,68	0,29	95,77
96113	SINAPI	FORRO EM PLACAS DE GESSO, PARA AMBIENTES COMERCIAIS. AF_05/2017 P	REVE - REVESTIMENTO E TRATAMENTO DE SUPERFÍCIES	m²	47,13	38,10	1.795,65	0,26	96,02
94207	SINAPI	TELHAMENTO COM TELHA ONDULADA DE FIBROCIMENTO E = 6 MM, COM RECOBRIMENTO LATERAL DE 1/4 DE ONDA PARA TELHADO COM INCLINAÇÃO MAIOR QUE 10°, COM ATÉ 2 ÁGUAS, INCLUSO IÇAMENTO. AF_07/2019	COBE - COBERTURA	m²	25,5	62,71	1.599,10	0,23	96,25
88495	SINAPI	APLICAÇÃO E LIXAMENTO DE MASSA LÁTEX EM PAREDES, UMA DEMÃO. AF_06/2014	PINT - PINTURAS	m²	164,4	9,72	1.597,96	0,23	96,48
94559	SINAPI	JANELA DE AÇO TIPO BASCULANTE PARA VIDROS, COM BATENTE, FERRAGENS E PINTURA ANTICORROSIVA. EXCLUSIVE VIDROS, ACABAMENTO, ALIZAR E CONTRAMARCO. FORNECIMENTO E INSTALAÇÃO. AF_12/2019	ESQV - ESQUADRIAS/FERRAGENS/VIDROS	m²	2,0	765,91	1.531,82	0,22	96,70
92580	SINAPI	TRAMA DE AÇO COMPOSTA POR TERÇAS PARA TELHADOS DE ATÉ 2 ÁGUAS PARA TELHA ONDULADA DE FIBROCIMENTO, METÁLICA, PLÁSTICA OU TERMOACÚSTICA, INCLUSO TRANSPORTE VERTICAL. AF_07/2019	COBE - COBERTURA	m²	25,5	58,76	1.498,38	0,21	96,91
89714	SINAPI	TUBO PVC, SERIE NORMAL, ESGOTO PREDIAL, DN 100 MM, FORNECIDO E INSTALADO EM RAMAL DE DESCARGA OU RAMAL DE ESGOTO SANITÁRIO. AF_12/2014	INHI - INSTALAÇÕES HIDROS SANITÁRIAS	M	20,6	57,00	1.174,20	0,17	97,08
00010228	SINAPI	VALVULA DE DESCARGA METALICA, BASE 1 1/2 " E ACABAMENTO METALICO CROMADO	Material	UN	4,0	285,18	1.140,72	0,16	97,25

Obra
CONSTRUÇÃO DE PRAÇA NO MUNICÍPIO DE CAMPESTRE DO MARANHÃO

Bancos
SINAPI - 04/2021 - Maranhão
SBC - 06/2021 - Maranhão
SICRO3 - 01/2021 - Maranhão
ORSE - 03/2021 - Sergipe
SEDOP - 03/2021 - Pará
SEINFRA - 027 - Ceará
Curva ABC de Serviços

B.D.I.
26,0%

Encargos Sociais
Não Desonerado: embutido nos preços
unitário dos insumos de mão de obra, de
acordo com as bases.

Código	Banco	Descrição	Tipo	Und	Quant.	Valor Unit	Total	Peso (%)	Peso Acumulado (%)
74245/001	SINAPI	PINTURA ACRILICA EM PISO CIMENTADO DUAS DEMASOS	PINT - PINTURAS	m²	68,25	16,44	1.122,03	0,16	97,41
87878	SINAPI	CHAPISCO APLICADO EM ALVENARIAS E ESTRUTURAS DE CONCRETO INTERNAS, COM COLHER DE PEDREIRO. ARGAMASSA TRAÇO 1:3 COM PREPARO MANJAI AF_06/2014	REVE - REVESTIMENTO E TRATAMENTO DE SUPERFÍCIES	m²	236,4	4,41	1.042,52	0,15	97,56
91935	SINAPI	CABO DE COBRE FLEXÍVEL ISOLADO, 16 MM², ANTI-CHAMA 0,6/1,0 KV, PARA CIRCUITOS TERMINAIS - FORNECIMENTO E INSTALAÇÃO. AF_12/2015	INEL - INSTALAÇÃO ELÉTRICA/ELETRIFICAÇÃO E ILUMINAÇÃO EXTERNA	M	31,4	30,64	962,09	0,14	97,69
93009	SINAPI	ELETRODUTO RÍGIDO ROSCÁVEL, PVC, DN 60 MM (2") - FORNECIMENTO E INSTALAÇÃO. AF_12/2015	INEL - INSTALAÇÃO ELÉTRICA/ELETRIFICAÇÃO E ILUMINAÇÃO EXTERNA	M	45,5	20,46	930,93	0,13	97,83
72947	SINAPI	SINALIZACAO HORIZONTAL COM TINTA RETRORREFLETIVA A BASE DE RESINA ACRILICA COM MICROESFERAS DE VIDRO	PAVI - PAVIMENTAÇÃO	m²	49,5	18,61	921,19	0,13	97,96
91927	SINAPI	CABO DE COBRE FLEXÍVEL ISOLADO, 2,5 MM², ANTI-CHAMA 0,6/1,0 KV, PARA CIRCUITOS TERMINAIS - FORNECIMENTO E INSTALAÇÃO. AF_12/2015	INEL - INSTALAÇÃO ELÉTRICA/ELETRIFICAÇÃO E ILUMINAÇÃO EXTERNA	M	108,3	6,62	716,94	0,10	98,06
89711	SINAPI	TUBO PVC, SERIE NORMAL, ESGOTO PREDIAL, DN 40 MM, FORNECIDO E INSTALADO EM RAMAL DE DESCARGA OU RAMAL DE ESGOTO SANITÁRIO AF_12/2014	INHI - INSTALAÇÕES HIDROS SANITÁRIAS	M	35,6	19,58	697,04	0,10	98,16
89712	SINAPI	TUBO PVC, SERIE NORMAL, ESGOTO PREDIAL, DN 50 MM, FORNECIDO E INSTALADO EM RAMAL DE DESCARGA OU RAMAL DE ESGOTO SANITÁRIO AF_12/2014	INHI - INSTALAÇÕES HIDROS SANITÁRIAS	M	23,0	29,77	684,71	0,10	98,26
97593	SINAPI	LUMINÁRIA TIPO SPOT, DE SOBREPOR, COM 1 LÂMPADA FLUORESCENTE DE 15 W, SEM REATOR - FORNECIMENTO E INSTALAÇÃO AF_02/2020	INEL - INSTALAÇÃO ELÉTRICA/ELETRIFICAÇÃO E ILUMINAÇÃO EXTERNA	UN	6,0	111,43	668,58	0,10	98,35
86899	SINAPI	BANCADA DE MÁRMORE BRANCO POLIDO, DE 0,50 X 0,60 M, PARA LAVATÓRIO - FORNECIMENTO E INSTALAÇÃO. AF_01/2020	INHI - INSTALAÇÕES HIDROS SANITÁRIAS	UN	2,0	334,07	668,14	0,10	98,45
94227	SINAPI	CALHA EM CHAPA DE AÇO GALVANIZADO NÚMERO 24, DESENVOLVIMENTO DE 33 CM, INCLUSO TRANSPORTE VERTICAL. AF_07/2019	COBE - COBERTURA	M	9,3	68,95	641,23	0,09	98,54
86900	SINAPI	CUBA DE EMBUTIR RETANGULAR DE AÇO INOXIDÁVEL, 46 X 30 X 12 CM - FORNECIMENTO E INSTALAÇÃO. AF_01/2020	INHI - INSTALAÇÕES HIDROS SANITÁRIAS	UN	3,0	212,70	638,10	0,09	98,63
94573	SINAPI	JANELA DE ALUMÍNIO DE CORRER COM 4 FOLHAS PARA VIDROS, COM VIDROS, BATENTE, ACABAMENTO COM ACETATO OU BRILHANTE E FERRAGENS. EXCLUSIVE ALIZAR E CONTRAMARCO. FORNECIMENTO E INSTALAÇÃO AF_12/2019	ESQV - ESQUADRIAS/FERRAGENS/VIDROS	m²	1,2	447,06	536,47	0,08	98,71
92984	SINAPI	CABO DE COBRE FLEXÍVEL ISOLADO, 25 MM², ANTI-CHAMA 0,6/1,0 KV, PARA DISTRIBUIÇÃO - FORNECIMENTO E INSTALAÇÃO. AF_12/2015	INEL - INSTALAÇÃO ELÉTRICA/ELETRIFICAÇÃO E ILUMINAÇÃO EXTERNA	M	14,8	36,18	535,46	0,08	98,79
89402	SINAPI	TUBO, PVC, SOLDÁVEL, DN 25MM, INSTALADO EM RAMAL DE DISTRIBUIÇÃO DE ÁGUA - FORNECIMENTO E INSTALAÇÃO. AF_12/2014	INHI - INSTALAÇÕES HIDROS SANITÁRIAS	M	48,8	10,24	499,71	0,07	98,86
94965	SINAPI	CONCRETO FCK = 25MPA, TRAÇO 1:2,3:2,7 (CIMENTO/ AREIA MÉDIA/ BRITA 1) - PREPARO MECÂNICO COM BETONEIRA 400 L. AF_07/2016	FUES - FUNDAÇÕES E ESTRUTURAS	m³	1,0	477,96	477,96	0,07	98,93

Obra
CONSTRUÇÃO DE PRAÇA NO MUNICÍPIO DE CAMPESTRE DO MARANHÃO

Bancos
SINAPI - 04/2021 - Maranhão
SBC - 06/2021 - Maranhão
SICRO3 - 01/2021 - Maranhão
ORSE - 03/2021 - Sergipe
SEDOP - 03/2021 - Pará
SEINFRA - 027 - Ceará
Curva ABC de Serviços

B.D.I.
26,0%

Encargos Sociais
Não Desonerado: embutido nos preços
unitário dos insumos de mão de obra, de
acordo com as bases.

Código	Banco	Descrição	Tipo	Und	Quant.	Valor Unit	Total	Peso (%)	Peso Acumulado (%)
91929	SINAPI	CABO DE COBRE FLEXÍVEL ISOLADO, 4 MM², ANTI-CHAMA 0,6/1,0 KV, PARA CIRCUITOS TERMINAIS - FORNECIMENTO E INSTALAÇÃO. AF_12/2015	INEL - INSTALAÇÃO ELÉTRICA/ELETRIFICAÇÃO E ILUMINAÇÃO EXTERNA	M	42,5	9,38	398,65	0,06	98,98
94570	SINAPI	JANELA DE ALUMÍNIO DE CORRER COM 2 FOLHAS PARA VIDROS, COM VIDROS, BATENTE, ACABAMENTO COM ACETATO OU BRILHANTE E FERRAGENS. EXCLUSIVE ALIZAR E CONTRAMARCO. FORNECIMENTO E INSTALAÇÃO. AF_12/2019	ESQV - ESQUADRIAS/FERRAGENS/VIDROS	m²	0,96	408,02	391,69	0,06	99,04
88485	SINAPI	APLICAÇÃO DE FUNDO SELADOR ACRÍLICO EM PAREDES, UMA DEMÃO. AF_06/2014	PINT - PINTURAS	m²	164,4	2,28	374,83	0,05	99,09
94962	SINAPI	CONCRETO MAGRO PARA LASTRO, TRAÇO 1:4,5:4,5 (CIMENTO/ AREIA MÉDIA/ BRITA 1) - PREPARO MECÂNICO COM BETONEIRA 400 L. AF_07/2016	FUES - FUNDAÇÕES E ESTRUTURAS	m³	0,98	357,39	350,24	0,05	99,14
89449	SINAPI	TUBO, PVC, SOLDÁVEL, DN 50MM, INSTALADO EM PRUMADA DE ÁGUA - FORNECIMENTO E INSTALAÇÃO. AF_12/2014	INHI - INSTALAÇÕES HIDROS SANITÁRIAS	M	14,8	22,05	326,34	0,05	99,19
94231	SINAPI	RUFO EM CHAPA DE AÇO GALVANIZADO NÚMERO 24, CORTE DE 25 CM, INCLUSO TRANSPORTE VERTICAL. AF_07/2019	COBE - COBERTURA	M	5,5	56,59	311,24	0,04	99,23
86901	SINAPI	CUBA DE EMBUTIR OVAL EM LOUÇA BRANCA, 35 X 50CM OU EQUIVALENTE - FORNECIMENTO E INSTALAÇÃO. AF_01/2020	INHI - INSTALAÇÕES HIDROS SANITÁRIAS	UN	2,0	153,56	307,12	0,04	99,28
93177	SINAPI	TRANSPORTE DE MATERIAL ASFALTICO, COM CAMINHÃO COM CAPACIDADE DE 20000 L EM RODOVIA PAVIMENTADA PARA DISTÂNCIAS MÉDIAS DE TRANSPORTE IGUAL OU INFERIOR A 100 KM. AF_02/2016	TRAN - TRANSPORTES, CARGAS E DESCARGAS	TXKM	119,15	2,46	293,10	0,04	99,32
91854	SINAPI	ELETRODUTO FLEXÍVEL CORRUGADO, PVC, DN 25 MM (3/4"), PARA CIRCUITOS TERMINAIS, INSTALADO EM PAREDE - FORNECIMENTO E INSTALAÇÃO. AF_12/2015	INEL - INSTALAÇÃO ELÉTRICA/ELETRIFICAÇÃO E ILUMINAÇÃO EXTERNA	M	35,0	8,02	280,70	0,04	99,36
93358	SINAPI	ESCAVAÇÃO MANUAL DE VALA COM PROFUNDIDADE MENOR OU IGUAL A 1.30 M. AF_02/2021	MOVT - MOVIMENTO DE TERRA	m³	3,79	70,37	266,70	0,04	99,40
92000	SINAPI	TOMADA BAIXA DE EMBUTIR (1 MÓDULO), 2P+T 10 A, INCLUINDO SUPORTE E PLACA - FORNECIMENTO E INSTALAÇÃO. AF_12/2015	INEL - INSTALAÇÃO ELÉTRICA/ELETRIFICAÇÃO E ILUMINAÇÃO EXTERNA	UN	10,0	26,34	263,40	0,04	99,43
91953	SINAPI	INTERRUPTOR SIMPLES (1 MÓDULO), 10A/250V, INCLUINDO SUPORTE E PLACA - FORNECIMENTO E INSTALAÇÃO. AF_12/2015	INEL - INSTALAÇÃO ELÉTRICA/ELETRIFICAÇÃO E ILUMINAÇÃO EXTERNA	UN	10,0	24,88	248,80	0,04	99,47
94494	SINAPI	REGISTRO DE GAVETA BRUTO, LATÃO, ROSCÁVEL, 3/4", INSTALADO EM RESERVAÇÃO DE ÁGUA DE EDIFICAÇÃO QUE POSSUA RESERVATÓRIO DE FIBRA/FIBROCIMENTO -FORNECIMENTO E INSTALAÇÃO. AF_06/2016	INHI - INSTALAÇÕES HIDROS SANITÁRIAS	UN	4,0	60,88	243,52	0,03	99,51
94497	SINAPI	REGISTRO DE GAVETA BRUTO, LATÃO, ROSCÁVEL, 1 1/2", INSTALADO EM RESERVAÇÃO DE ÁGUA DE EDIFICAÇÃO QUE POSSUA RESERVATÓRIO DE FIBRA/FIBROCIMENTO -FORNECIMENTO E INSTALAÇÃO. AF_06/2016	INHI - INSTALAÇÕES HIDROS SANITÁRIAS	UN	2,0	111,61	223,22	0,03	99,54
98504	SINAPI	PLANTIO DE GRAMA EM PLACAS. AF_05/2018	URBA - URBANIZAÇÃO	m²	14,55	14,46	210,39	0,03	99,57

Obra
CONSTRUÇÃO DE PRAÇA NO MUNICÍPIO DE CAMPESTRE DO MARANHÃO

Bancos
SINAPI - 04/2021 - Maranhão
SBC - 06/2021 - Maranhão
SICRO3 - 01/2021 - Maranhão
ORSE - 03/2021 - Sergipe
SEDOP - 03/2021 - Pará
SEINFRA - 027 - Ceará
Curva ABC de Serviços

B.D.I.
26,0%

Encargos Sociais
Não Desonerado: embutido nos preços
unitário dos insumos de mão de obra, de
acordo com as bases.

Código	Banco	Descrição	Tipo	Und	Quant.	Valor Unit	Total	Peso (%)	Peso Acumulado (%)
89797	SINAPI	JUNÇÃO SIMPLES, PVC, SERIE NORMAL, ESGOTO PREDIAL, DN 100 X 100 MM, JUNTA ELÁSTICA, FORNECIDO E INSTALADO EM RAMAL DE DESCARGA OU RAMAL DE ESGOTO SANITÁRIO. AF_12/2014	INHI - INSTALAÇÕES HIDROS SANITÁRIAS	UN	4,0	51,93	207,72	0,03	99,60
100575	SINAPI	REGULARIZAÇÃO DE SUPERFÍCIES COM MOTONIVELADORA. AF_11/2019	PAVI - PAVIMENTAÇÃO	m²	2.346,04	0,08	187,68	0,03	99,62
89748	SINAPI	CURVA CURTA 90 GRAUS, PVC, SERIE NORMAL, ESGOTO PREDIAL, DN 100 MM, JUNTA ELÁSTICA, FORNECIDO E INSTALADO EM RAMAL DE DESCARGA OU RAMAL DE ESGOTO SANITÁRIO. AF_12/2014	INHI - INSTALAÇÕES HIDROS SANITÁRIAS	UN	4,0	43,88	175,52	0,03	99,65
91993	SINAPI	TOMADA ALTA DE EMBUTIR (1 MÓDULO), 2P+T 20 A, INCLUINDO SUPORTE E PLACA - FORNECIMENTO E INSTALAÇÃO. AF_12/2015	INEL - INSTALAÇÃO ELÉTRICA/ELETRIFICAÇÃO E ILUMINAÇÃO EXTERNA	UN	4,0	39,79	159,16	0,02	99,67
91959	SINAPI	INTERRUPTOR SIMPLES (2 MÓDULOS), 10A/250V, INCLUINDO SUPORTE E PLACA - FORNECIMENTO E INSTALAÇÃO. AF_12/2015	INEL - INSTALAÇÃO ELÉTRICA/ELETRIFICAÇÃO E ILUMINAÇÃO EXTERNA	UN	4,0	39,40	157,60	0,02	99,69
79481	SINAPI	ATERRO INTERNO SEM APILOAMENTO COM TRANSPORTE EM CARRINHO DE MAO	MOVVT - MOVIMENTO DE TERRA	m³	4,36	35,58	155,12	0,02	99,72
86906	SINAPI	TORNEIRA CROMADA DE MESA, 1/2"OU 3/4," PARA LAVATÓRIO, PADRÃO POPULAR - FORNECIMENTO E INSTALAÇÃO. AF_01/2020	INHI - INSTALAÇÕES HIDROS SANITÁRIAS	UN	2,0	62,86	125,72	0,02	99,73
89707	SINAPI	CAIXA SIFONADA, PVC, DN 100 X 100 X 50 MM, JUNTA ELÁSTICA, FORNECIDA E INSTALADA EM RAMAL DE DESCARGA OU EM RAMAL DE ESGOTO SANITÁRIO. AF_12/2014	INHI - INSTALAÇÕES HIDROS SANITÁRIAS	UN	4,0	31,34	125,36	0,02	99,75
96995	SINAPI	REATERRO MANUAL APILOADO COM SOQUETE. AF_10/2017	MOVVT - MOVIMENTO DE TERRA	m³	2,84	42,66	121,15	0,02	99,77
89785	SINAPI	JUNÇÃO SIMPLES, PVC, SERIE NORMAL, ESGOTO PREDIAL, DN 50 X 50 MM, JUNTA ELÁSTICA, FORNECIDO E INSTALADO EM RAMAL DE DESCARGA OU RAMAL DE ESGOTO SANITÁRIO. AF_12/2014	INHI - INSTALAÇÕES HIDROS SANITÁRIAS	UN	5,0	23,99	119,95	0,02	99,79
89362	SINAPI	JOELHO 90 GRAUS, PVC, SOLDÁVEL, DN 25MM, INSTALADO EM RAMAL OU SUB-RAMAL DE ÁGUA - FORNECIMENTO E INSTALAÇÃO. AF_12/2014	INHI - INSTALAÇÕES HIDROS SANITÁRIAS	UN	14,0	8,26	115,64	0,02	99,80
91937	SINAPI	CAIXA OCTOGONAL 3" X 3", PVC, INSTALADA EM LAJE - FORNECIMENTO E INSTALAÇÃO. AF_12/2015	INEL - INSTALAÇÃO ELÉTRICA/ELETRIFICAÇÃO E ILUMINAÇÃO EXTERNA	UN	8,0	13,45	107,60	0,02	99,82
89366	SINAPI	JOELHO 90 GRAUS COM BUCHA DE LATÃO, PVC, SOLDÁVEL, DN 25MM, X 3/4"INSTALADO EM RAMAL OU SUB-RAMAL DE ÁGUA - FORNECIMENTO E INSTALAÇÃO. AF_12/2014	INHI - INSTALAÇÕES HIDROS SANITÁRIAS	UN	6,0	17,48	104,88	0,01	99,83
89744	SINAPI	JOELHO 90 GRAUS, PVC, SERIE NORMAL, ESGOTO PREDIAL, DN 100 MM, JUNTA ELÁSTICA, FORNECIDO E INSTALADO EM RAMAL DE DESCARGA OU RAMAL DE ESGOTO SANITÁRIO. AF_12/2014	INHI - INSTALAÇÕES HIDROS SANITÁRIAS	UN	4,0	26,19	104,76	0,01	99,85
91941	SINAPI	CAIXA RETANGULAR 4" X 2" BAIXA (0,30 M DO PISO), PVC, INSTALADA EM PAREDE - FORNECIMENTO E INSTALAÇÃO. AF_12/2015	INEL - INSTALAÇÃO ELÉTRICA/ELETRIFICAÇÃO E ILUMINAÇÃO EXTERNA	UN	9,0	10,83	97,47	0,01	99,86

Obra
CONSTRUÇÃO DE PRAÇA NO MUNICÍPIO DE CAMPESTRE DO MARANHÃO

Bancos
SINAPI - 04/2021 - Maranhão
SBC - 06/2021 - Maranhão
SICRO3 - 01/2021 - Maranhão
ORSE - 03/2021 - Sergipe
SEDOP - 03/2021 - Pará
SEINFRA - 027 - Ceará
Curva ABC de Serviços

B.D.I.
26,0%

Encargos Sociais
Não Desonerado: embutido nos preços
unitário dos insumos de mão de obra, de
acordo com as bases.

Código	Banco	Descrição	Tipo	Und	Quant.	Valor Unit	Total	Peso (%)	Peso Acumulado (%)
89796	SINAPI	TE, PVC, SERIE NORMAL, ESGOTO PREDIAL, DN 100 X 100 MM, JUNTA ELÁSTICA, FORNECIDO E INSTALADO EM RAMAL DE DESCARGA OU RAMAL DE ESGOTO SANITÁRIO. AF_12/2014	INHI - INSTALAÇÕES HIDROS SANITÁRIAS	UN	2,0	44,62	89,24	0,01	99,88
89784	SINAPI	TE, PVC, SERIE NORMAL, ESGOTO PREDIAL, DN 50 X 50 MM, JUNTA ELÁSTICA, FORNECIDO E INSTALADO EM RAMAL DE DESCARGA OU RAMAL DE ESGOTO SANITÁRIO. AF_12/2014	INHI - INSTALAÇÕES HIDROS SANITÁRIAS	UN	4,0	21,72	86,88	0,01	99,89
89733	SINAPI	CURVA CURTA 90 GRAUS, PVC, SERIE NORMAL, ESGOTO PREDIAL, DN 50 MM, JUNTA ELÁSTICA, FORNECIDO E INSTALADO EM RAMAL DE DESCARGA OU RAMAL DE ESGOTO SANITÁRIO. AF_12/2014	INHI - INSTALAÇÕES HIDROS SANITÁRIAS	UN	4,0	20,73	82,92	0,01	99,90
93654	SINAPI	DISJUNTOR MONOPOLAR TIPO DIN, CORRENTE NOMINAL DE 16A - FORNECIMENTO E INSTALAÇÃO. AF_10/2020	INEL - INSTALAÇÃO ELÉTRICA/ELETRIFICAÇÃO E ILUMINAÇÃO	UN	6,0	12,63	75,78	0,01	99,91
86883	SINAPI	SIFÃO DO TIPO FLEXÍVEL EM PVC 1 X 1.1/2 - FORNECIMENTO E INSTALAÇÃO. AF_01/2020	INHI - INSTALAÇÕES HIDROS SANITÁRIAS	UN	6,0	12,02	72,12	0,01	99,92
89709	SINAPI	RALO SIFONADO, PVC, DN 100 X 40 MM, JUNTA SOLDÁVEL, FORNECIDO E INSTALADO EM RAMAL DE DESCARGA OU EM RAMAL DE ESGOTO SANITÁRIO. AF_12/2014	INHI - INSTALAÇÕES HIDROS SANITÁRIAS	UN	6,0	11,79	70,74	0,01	99,93
86884	SINAPI	ENGATE FLEXÍVEL EM PLÁSTICO BRANCO, 1/2"X 30CM - FORNECIMENTO E INSTALAÇÃO. AF_01/2020	INHI - INSTALAÇÕES HIDROS SANITÁRIAS	UN	8,0	8,73	69,84	0,01	99,94
89627	SINAPI	TÊ DE REDUÇÃO, PVC, SOLDÁVEL, DN 50MM X 25MM, INSTALADO EM PRUMADA DE ÁGUA - FORNECIMENTO E INSTALAÇÃO. AF_12/2014	INHI - INSTALAÇÕES HIDROS SANITÁRIAS	UN	3,0	22,60	67,80	0,01	99,95
89728	SINAPI	CURVA CURTA 90 GRAUS, PVC, SERIE NORMAL, ESGOTO PREDIAL, DN 40 MM, JUNTA SOLDÁVEL, FORNECIDO E INSTALADO EM RAMAL DE DESCARGA OU RAMAL DE ESGOTO SANITÁRIO. AF_12/2014	INHI - INSTALAÇÕES HIDROS SANITÁRIAS	UN	5,0	11,35	56,75	0,01	99,96
89617	SINAPI	TE, PVC, SOLDÁVEL, DN 25MM, INSTALADO EM PRUMADA DE ÁGUA - FORNECIMENTO E INSTALAÇÃO. AF_12/2014	INHI - INSTALAÇÕES HIDROS SANITÁRIAS	UN	7,0	6,61	46,27	0,01	99,97
89731	SINAPI	JOELHO 90 GRAUS, PVC, SERIE NORMAL, ESGOTO PREDIAL, DN 50 MM, JUNTA ELÁSTICA, FORNECIDO E INSTALADO EM RAMAL DE DESCARGA OU RAMAL DE ESGOTO SANITÁRIO. AF_12/2014	INHI - INSTALAÇÕES HIDROS SANITÁRIAS	UN	4,0	11,36	45,44	0,01	99,97
86879	SINAPI	VÁLVULA EM PLÁSTICO 1"PARA PIA, TANQUE OU LAVATÓRIO, COM OU SEM LADRÃO - FORNECIMENTO E INSTALAÇÃO. AF_01/2020	INHI - INSTALAÇÕES HIDROS SANITÁRIAS	UN	6,0	7,08	42,48	0,01	99,98
89383	SINAPI	ADAPTADOR CURTO COM BOLSA E ROSCA PARA REGISTRO, PVC, SOLDÁVEL, DN 25MM X 3/4", INSTALADO EM RAMAL OU SUB-RAMAL DE ÁGUA - FORNECIMENTO E INSTALAÇÃO. AF_12/2014	INHI - INSTALAÇÕES HIDROS SANITÁRIAS	UN	5,0	6,43	32,15	0,00	99,98
89492	SINAPI	JOELHO 90 GRAUS, PVC, SOLDÁVEL, DN 32MM, INSTALADO EM PRUMADA DE ÁGUA - FORNECIMENTO E INSTALAÇÃO. AF_12/2014	INHI - INSTALAÇÕES HIDROS SANITÁRIAS	UN	4,0	7,43	29,72	0,00	99,99

Obra
CONSTRUÇÃO DE PRAÇA NO MUNICÍPIO DE CAMPESTRE DO MARANHÃO

Bancos
SINAPI - 04/2021 - Maranhão
SBC - 06/2021 - Maranhão
SICRO3 - 01/2021 - Maranhão
ORSE - 03/2021 - Sergipe
SEDOP - 03/2021 - Pará
SEINFRA - 027 - Ceará
Curva ABC de Serviços

B.D.I.
26,0%

Encargos Sociais
Não Desonerado: embutido nos preços unitário dos insumos de mão de obra, de acordo com as bases.

Código	Banco	Descrição	Tipo	Und	Quant.	Valor Unit	Total	Peso (%)	Peso Acumulado (%)
89730	SINAPI	CURVA LONGA 90 GRAUS, PVC, SERIE NORMAL, ESGOTO PREDIAL, DN 40 MM, JUNTA SOLDÁVEL, FORNECIDO E INSTALADO EM RAMAL DE DESCARGA OU RAMAL DE ESGOTO SANITÁRIO. AF_12/2014	INHI - INSTALAÇÕES HIDROS SANITÁRIAS	UN	2,0	12,44	24,88	0,00	99,99
89596	SINAPI	ADAPTADOR CURTO COM BOLSA E ROSCA PARA REGISTRO, PVC, SOLDÁVEL, DN 50MM X 1.1/2", INSTALADO EM PRUMADA DE ÁGUA - FORNECIMENTO E INSTALAÇÃO. AF_12/2014	INHI - INSTALAÇÕES HIDROS SANITÁRIAS	UN	2,0	11,94	23,88	0,00	99,99
89802	SINAPI	JOELHO 45 GRAUS, PVC, SERIE NORMAL, ESGOTO PREDIAL, DN 50 MM, JUNTA ELÁSTICA, FORNECIDO E INSTALADO EM PRUMADA DE ESGOTO SANITÁRIO OU VENTILAÇÃO. AF_12/2014	INHI - INSTALAÇÕES HIDROS SANITÁRIAS	UN	2,0	8,49	16,98	0,00	100,00
93656	SINAPI	DISJUNTOR MONOPOLAR TIPO DIN, CORRENTE NOMINAL DE 25A - FORNECIMENTO E INSTALAÇÃO. AF_10/2020	INEL - INSTALAÇÃO ELÉTRICA/ELETRIFICAÇÃO E ILUMINAÇÃO	UN	1,0	13,67	13,67	0,00	100,00
93655	SINAPI	DISJUNTOR MONOPOLAR TIPO DIN, CORRENTE NOMINAL DE 20A - FORNECIMENTO E INSTALAÇÃO. AF_10/2020	INEL - INSTALAÇÃO ELÉTRICA/ELETRIFICAÇÃO E ILUMINAÇÃO	UN	1,0	13,67	13,67	0,00	100,00

Total sem BDI 555.065,66
Total do BDI 144.202,73
Total Geral 699.268,39

ALEXANDRE CEZAR
LEITE DA
SILVA:09664263710

Assinado de forma digital por
ALEXANDRE CEZAR LEITE DA
SILVA:09664263710
Dados: 2021.07.21 19:22:36 -03'00'

Alexandre Cezar L. da Silva

Obra

CONSTRUÇÃO DE PRAÇA NO MUNICÍPIO DE CAMPESTRE DO MARANHÃO

Bancos

SINAPI - 04/2021 - Maranhão
SBC - 06/2021 - Maranhão
SICRO3 - 01/2021 - Maranhão
ORSE - 03/2021 - Sergipe
SEDOP - 03/2021 - Pará
SEINFRA - 027 - Ceará
Planilha Orçamentária Resumida

B.D.I.

26,0%

Encargos Sociais

Não Desonerado: embutido nos preços unitário dos insumos de mão de obra, de acordo com as bases.

Item	Descrição	Total	Peso (%)
1	ADMINISTRAÇÃO DE OBRAS / CANTEIRO	89.787,54	12,84 %
2	DRENAGEM	30.623,57	4,38 %
3	TERRAPLANAGEM	65.487,26	9,37 %
4	PAVIMENTAÇÃO	175.479,84	25,09 %
5	CANTEIROS	18.052,52	2,58 %
6	ILUMINAÇÃO	60.457,22	8,65 %
7	QUIOSQUE	63.276,69	9,05 %
8	SANITÁRIOS	42.534,72	6,08 %
9	ACADEMIA AO AR LIVRE	87.519,04	12,52 %
10	DIVERSOS	66.049,99	9,45 %

Total sem BDI

555.065,66

Total do BDI

144.202,73

Total Geral

699.268,39

ALEXANDRE CEZAR LEITE DA SILVA:09664263710
Assinado de forma digital por ALEXANDRE CEZAR LEITE DA SILVA:09664263710
Dados: 2021.07.21 19:30:19 -03'00'

Alexandre Cezar L. da Silva

Obra
CONSTRUÇÃO DE PRAÇA NO MUNICÍPIO DE CAMPESTRE DO
MARANHÃO

Bancos
SINAPI - 04/2021 -
Maranhão
SBC - 06/2021 - Maranhão
SICRO3 - 01/2021 -
Maranhão
ORSE - 03/2021 - Seraipe

B.D.I.
26,0%

Encargos Sociais
Não Desonerado: embutido nos
preços unitário dos insumos de
mão de obra, de acordo com as
bases.

Orçamento Sintética

Item	Código	Banco	Descrição	Und	Quant.	Valor Unit	Valor Unit com BDI	Total	Peso (%)
1			ADMINISTRAÇÃO DE OBRAS / CANTEIRO					89.787,54	12,84 %
1.1	000032	SBC	EQUIPE DE SERVICOS DE TOPOGRAFIA EM OBRA	MES	2	9.251,80	11.657,26	23.314,52	3,33 %
1.2	93208	SINAPI	EXECUÇÃO DE ALMOXARIFADO EM CANTEIRO DE OBRA EM CHAPA DE MADEIRA COMPENSADA, INCLUSO PRATELEIRAS. AF_02/2016	m²	48	757,59	954,56	45.818,88	6,55 %
1.6	93243	SINAPI	EXECUÇÃO DE RESERVATÓRIO ELEVADO DE ÁGUA (2000 LITROS) EM CANTEIRO DE OBRA, APOIADO EM ESTRUTURA DE MADEIRA. AF_02/2016	UN	2	7.260,26	9.147,92	18.295,84	2,62 %
1.7	74209/001	SINAPI	PLACA DE OBRA EM CHAPA DE ACO GALVANIZADO	m²	6	311,95	393,05	2.358,30	0,34 %
2			DRENAGEM					30.623,57	4,38 %
2.1	94265	SINAPI	GUIA (MEIO-FIO) CONCRETO, MOLDADA IN LOCO EM TRECHO RETO COM EXTRUSORA, 15 CM BASE X 30 CM ALTURA. AF_06/2016	M	383,13	32,34	40,74	15.608,71	2,23 %
2.2	94287	SINAPI	EXECUÇÃO DE SARJETA DE CONCRETO USINADO, MOLDADA IN LOCO EM TRECHO RETO, 30 CM BASE X 10 CM ALTURA. AF_06/2016	M	383,13	31,11	39,19	15.014,86	2,15 %
3			TERRAPLANAGEM					65.487,26	9,37 %
3.1	74151/001	SINAPI	ESCAVACAO E CARGA MATERIAL 1A CATEGORIA, UTILIZANDO TRATOR DE ESTEIRAS DE 110 A 160HP COM LAMINA, PESO OPERACIONAL * 13T E PA CARREGADEIRA COM 170 HP.	m³	938,56	2,86	3,60	3.378,81	0,48 %
3.2	93588	SINAPI	TRANSPORTE COM CAMINHÃO BASCULANTE DE 10 M³, EM VIA URBANA EM LEITO NATURAL (UNIDADE: M3XKM). AF_07/2020	M3XKM	9385,6	2,05	2,58	24.214,84	3,46 %
3.3	100576	SINAPI	REGULARIZAÇÃO E COMPACTAÇÃO DE SUBLEITO DE SOLO PREDOMINANTEMENTE ARGILOSO. AF_11/2019	m²	2346,04	1,57	1,97	4.621,69	0,66 %
3.4	101768	SINAPI	EXECUÇÃO E COMPACTAÇÃO DE BASE E OU SUB BASE PARA PAVIMENTAÇÃO DE SOLO ESTABILIZADO GRANULOMETRICAMENTE SEM MISTURA DE SOLOS - EXCLUSIVE SOLO, ESCAVAÇÃO, CARGA E TRANSPORTE. AF_11/2019	m³	938,56	27,98	35,25	33.084,24	4,73 %
3.5	100575	SINAPI	REGULARIZAÇÃO DE SUPERFÍCIES COM MOTONIVELADORA. AF_11/2019	m²	2346,04	0,07	0,08	187,68	0,03 %
4			PAVIMENTAÇÃO					175.479,84	25,09 %
4.1	96401	SINAPI	EXECUÇÃO DE IMPRIMAÇÃO COM ASFALTO DILUÍDO CM-30. AF_11/2019	m²	851,13	6,82	8,59	7.311,20	1,05 %
4.2	96402	SINAPI	EXECUÇÃO DE PINTURA DE LIGAÇÃO COM EMULSÃO ASFÁLTICA RR-2C. AF_11/2019	m²	851,13	2,00	2,52	2.144,84	0,31 %

Obra
CONSTRUÇÃO DE PRAÇA NO MUNICÍPIO DE CAMPESTRE DO
MARANHÃO

Bancos
SINAPI - 04/2021 -
Maranhão
SBC - 06/2021 - Maranhão
SICRO3 - 01/2021 -
Maranhão
ORSE - 03/2021 - Serape

B.D.I.
26,0%

Encargos Sociais
Não Desonerado: embutido nos
preços unitário dos insumos de
mão de obra, de acordo com as
bases.

Orçamento Sintética

Item	Código	Banco	Descrição	Und	Quant.	Valor Unit	Valor Unit com BDI	Total	Peso (%)
4.3	95995	SINAPI	EXECUÇÃO DE PAVIMENTO COM APLICAÇÃO DE CONCRETO ASFÁLTICO, CAMADA DE ROLAMENTO - EXCLUSIVE CARGA E TRANSPORTE. AF_11/2019	m³	42,55	986,72	1.243,26	52.900,71	7,57 %
4.4	95303	SINAPI	TRANSPORTE COM CAMINHÃO BASCULANTE 10 M3 DE MASSA ASFALTICA PARA PAVIMENTAÇÃO URBANA	M3XKM	2978,95	1,05	1,32	3.932,21	0,56 %
4.5	93177	SINAPI	TRANSPORTE DE MATERIAL ASFALTICO, COM CAMINHÃO COM CAPACIDADE DE 20000 L EM RODOVIA PAVIMENTADA PARA DISTÂNCIAS MÉDIAS DE TRANSPORTE IGUAL OU INFERIOR A 100 KM. AF_02/2016	TXKM	119,15	1,96	2,46	293,10	0,04 %
4.6	72947	SINAPI	SINALIZACAO HORIZONTAL COM TINTA RETRORREFLETIVA A BASE DE RESINA ACRILICA COM MICROESFERAS DE VIDRO	m²	49,5	14,77	18,61	921,19	0,13 %
4.7	92396	SINAPI	EXECUÇÃO DE PASSEIO EM PISO INTERTRAVADO, COM BLOCO RETANGULAR COR NATURAL DE 20 X 10 CM, ESPESSURA 6 CM. AF_12/2015	m²	1205,12	54,97	69,26	83.466,61	11,94 %
4.8	92398	SINAPI	EXECUÇÃO DE PÁTIO/ESTACIONAMENTO EM PISO INTERTRAVADO, COM BLOCO RETANGULAR COR NATURAL DE 20 X 10 CM, ESPESSURA 8 CM. AF_12/2015	m²	339,85	57,24	72,12	24.509,98	3,51 %
5			CANTEIROS					18.052,52	2,58 %
5.1	94275	SINAPI	ASSENTAMENTO DE GUIA (MEIO-FIO) EM TRECHO RETO, CONFECCIONADA EM CONCRETO PRÉ-FABRICADO, DIMENSÕES 100X15X13X20 CM (COMPRIMENTO X BASE INFERIOR X BASE SUPERIOR X ALTURA), PARA URBANIZAÇÃO INTERNA DE EMPREENDIMENTOS. AF_06/2016 P	M	82,8	35,47	44,69	3.700,33	0,53 %
5.2	79481	SINAPI	ATERRO INTERNO SEM APILOAMENTO COM TRANSPORTE EM CARRINHO DE MAO	m³	4,36	28,24	35,58	155,12	0,02 %
5.3	98504	SINAPI	PLANTIO DE GRAMA EM PLACAS. AF_05/2018	m²	14,55	11,48	14,46	210,39	0,03 %
5.4	74245/001	SINAPI	PINTURA ACRILICA EM PISO CIMENTADO DUAS DEMAOS	m²	68,25	13,05	16,44	1.122,03	0,16 %
5.5	2411	ORSE	Banco com encosto, compr=1,50m, largura=30cm, pé de ferro fundido e com 10 réguas de madeira, inclusive pintura	un	7	750,00	945,00	6.615,00	0,95 %
5.6	94995	SINAPI	EXECUÇÃO DE PASSEIO (CALÇADA) OU PISO DE CONCRETO COM CONCRETO MOLDADO IN LOCO, USINADO, ACABAMENTO CONVENCIONAL ESPESSURA 8 CM ARMADO AF_07/2016	m²	68,25	72,68	91,57	6.249,65	0,89 %
6			ILUMINAÇÃO					60.457,22	8,65 %
6.1	97667	SINAPI	ELETRODUTO FLEXÍVEL CORRUGADO, PEAD, DN 50 (1 ½) - FORNECIMENTO E INSTALAÇÃO. AF_04/2016	M	329,7	6,59	8,30	2.736,51	0,39 %

Obra
CONSTRUÇÃO DE PRAÇA NO MUNICÍPIO DE CAMPESTRE DO
MARANHÃO

Bancos
SINAPI - 04/2021 -
Maranhão
SBC - 06/2021 - Maranhão
SICRO3 - 01/2021 -
Maranhão
ORSE - 03/2021 - Serape

B.D.I.
26,0%

Encargos Sociais
Não Desonerado: embutido nos
preços unitário dos insumos de
mão de obra, de acordo com as
bases.

Orçamento Sintética

Item	Código	Banco	Descrição	Und	Quant.	Valor Unit	Valor Unit com BDI	Total	Peso (%)
6.2	91928	SINAPI	CABO DE COBRE FLEXÍVEL ISOLADO, 4 MM², ANTI-CHAMA 450/750 V, PARA CIRCUITOS TERMINAIS - FORNECIMENTO E INSTALAÇÃO. AF_12/2015	M	989,1	6,47	8,15	8.061,16	1,15 %
6.3	100621	SINAPI	POSTE DE AÇO CONICO CONTÍNUO CURVO DUPLO, FLANGEADO, H=9M, INCLUSIVE LUMINÁRIAS, SEM LÂMPADAS - FORNECIMENTO E INSTALAÇÃO. AF_11/2019	UN	11	3.323,85	4.188,05	46.068,55	6,59 %
6.4	100619	SINAPI	POSTE DECORATIVO PARA JARDIM EM AÇO TUBULAR, H = *2,5* M, SEM LUMINÁRIA - FORNECIMENTO E INSTALAÇÃO. AF_11/2019	UN	6	475,00	598,50	3.591,00	0,51 %
7			QUIOSQUE					63.276,69	9,05 %
7.1			SERVIÇOS INICIAIS					2.060,34	0,29 %
7.1.1	99059	SINAPI	LOCACAO CONVENCIONAL DE OBRA, UTILIZANDO GABARITO DE TÁBUAS CORRIDAS PONTALETADAS A CADA 2,00M - 2 UTILIZAÇÕES. AF_10/2018	M	37,13	44,04	55,49	2.060,34	0,29 %
7.2			SUPERESTRUTURA					19.321,06	2,76 %
7.2.1	93358	SINAPI	ESCAVAÇÃO MANUAL DE VALA COM PROFUNDIDADE MENOR OU IGUAL A 1.30 M. AF_02/2021	m³	1,87	55,85	70,37	131,59	0,02 %
7.2.2	96995	SINAPI	REATERRO MANUAL APILOADO COM SOQUETE. AF_10/2017	m³	1,4	33,86	42,66	59,72	0,01 %
7.2.3	94962	SINAPI	CONCRETO MAGRO PARA LASTRO, TRAÇO 1:4,5:4,5 (CIMENTO/ AREIA MÉDIA/ BRITA 1) - PREPARO MECÂNICO COM BETONEIRA 400 L. AF_07/2016	m³	0,49	283,65	357,39	175,12	0,03 %
7.2.4	95953	SINAPI	(COMPOSIÇÃO REPRESENTATIVA) EXECUÇÃO DE ESTRUTURAS DE CONCRETO ARMADO, PARA EDIFICAÇÃO HABITACIONAL UNIFAMILIAR COM DOIS PAVIMENTOS (CASA ISOLADA), FCK = 25 MPA. AF_01/2017	m³	4,95	3.039,07	3.829,22	18.954,63	2,71 %
7.3			ESTRUTURA					14.222,16	2,03 %
7.3.1	87489	SINAPI	ALVENARIA DE VEDAÇÃO DE BLOCOS CERÂMICOS FURADOS NA VERTICAL DE 9X19X39CM (ESPESSURA 9CM) DE PAREDES COM ÁREA LÍQUIDA MAIOR OU IGUAL A 6M² COM VÃOS E ARGAMASSA DE ASSENTAMENTO COM PREPARO EM BETONEIRA. AF_06/2014	m²	70,2	46,12	58,11	4.079,32	0,58 %
7.3.2	87878	SINAPI	CHAPISCO APLICADO EM ALVENARIAS E ESTRUTURAS DE CONCRETO INTERNAS, COM COLHER DE PEDREIRO. ARGAMASSA TRAÇO 1:3 COM PREPARO MANUAL AF_06/2014	m²	140,4	3,50	4,41	619,16	0,09 %
7.3.3	87775	SINAPI	EMBOÇO OU MASSA ÚNICA EM ARGAMASSA TRAÇO 1:2:8, PREPARO MECÂNICO COM BETONEIRA 400 L, APLICADA MANUALMENTE EM PANOS DE FACHADA COM PRESENÇA DE VÃOS, ESPESSURA DE 25 MM. AF_06/2014	m²	140,4	40,40	50,90	7.146,36	1,02 %

Obra
CONSTRUÇÃO DE PRAÇA NO MUNICÍPIO DE CAMPESTRE DO
MARANHÃO

Bancos
SINAPI - 04/2021 -
Maranhão
SBC - 06/2021 - Maranhão
SICRO3 - 01/2021 -
Maranhão
ORSE - 03/2021 - Serape

B.D.I.
26,0%

Encargos Sociais
Não Desonerado: embutido nos
preços unitário dos insumos de
mão de obra, de acordo com as
bases.

Orçamento Sintética

Item	Código	Banco	Descrição	Und	Quant.	Valor Unit	Valor Unit com BDI	Total	Peso (%)
7.3.4	92580	SINAPI	TRAMA DE AÇO COMPOSTA POR TERÇAS PARA TELHADOS DE ATÉ 2 ÁGUAS PARA TELHA ONDULADA DE FIBROCIMENTO, METÁLICA, PLÁSTICA OU TERMOACÚSTICA, INCLUSO TRANSPORTE VERTICAL. AF_07/2019	m²	15,5	46,64	58,76	910,78	0,13 %
7.3.5	94207	SINAPI	TELHAMENTO COM TELHA ONDULADA DE FIBROCIMENTO E = 6 MM, COM RECOBRIMENTO LATERAL DE 1/4 DE ONDA PARA TELHADO COM INCLINAÇÃO MAIOR QUE 10°, COM ATÉ 2 ÁGUAS, INCLUSO IÇAMENTO. AF_07/2019	m²	15,5	49,77	62,71	972,00	0,14 %
7.3.6	94227	SINAPI	CALHA EM CHAPA DE AÇO GALVANIZADO NÚMERO 24, DESENVOLVIMENTO DE 33 CM, INCLUSO TRANSPORTE VERTICAL. AF_07/2019	M	4,3	54,73	68,95	296,48	0,04 %
7.3.7	94231	SINAPI	RUFO EM CHAPA DE AÇO GALVANIZADO NÚMERO 24, CORTE DE 25 CM, INCLUSO TRANSPORTE VERTICAL. AF_07/2019	M	3,5	44,92	56,59	198,06	0,03 %
7.4			ESQUADRIAS					1.927,80	0,28 %
7.4.1	94573	SINAPI	JANELA DE ALUMÍNIO DE CORRER COM 4 FOLHAS PARA VIDROS, COM VIDROS, BATENTE, ACABAMENTO COM ACETATO OU BRILHANTE E FERRAGENS. EXCLUSIVE ALIZAR E CONTRAMARCO. FORNECIMENTO E INSTALAÇÃO. AF_12/2019	m²	1,2	354,81	447,06	536,47	0,08 %
7.4.2	94570	SINAPI	JANELA DE ALUMÍNIO DE CORRER COM 2 FOLHAS PARA VIDROS, COM VIDROS, BATENTE, ACABAMENTO COM ACETATO OU BRILHANTE E FERRAGENS. EXCLUSIVE ALIZAR E CONTRAMARCO. FORNECIMENTO E INSTALAÇÃO. AF_12/2019	m²	0,96	323,83	408,02	391,69	0,06 %
7.4.4	90843	SINAPI	KIT DE PORTA DE MADEIRA PARA PINTURA, SEMI-OCA (LEVE OU MÉDIA), PADRÃO MÉDIO, 80X210CM, ESPESSURA DE 3,5CM, ITENS INCLUSOS: DOBRADIÇAS, MONTAGEM E INSTALAÇÃO DO BATENTE, FECHADURA COM EXECUÇÃO DO FURO - FORNECIMENTO E INSTALAÇÃO. AF_12/2019	UN	1	793,37	999,64	999,64	0,14 %
7.5			REVESTIMENTO E ACABAMENTO					6.122,38	0,88 %
7.5.1	87251	SINAPI	REVESTIMENTO CERÂMICO PARA PISO COM PLACAS TIPO ESMALTADA EXTRA DE DIMENSÕES 45X45 CM APLICADA EM AMBIENTES DE ÁREA MAIOR QUE 10 M². AF_06/2014	m²	37,13	49,41	62,25	2.311,34	0,33 %
7.5.2	87273	SINAPI	REVESTIMENTO CERÂMICO PARA PAREDES INTERNAS COM PLACAS TIPO ESMALTADA EXTRA DE DIMENSÕES 33X45 CM APLICADAS EM AMBIENTES DE ÁREA MAIOR QUE 5 M² NA ALTURA INTEIRA DAS PAREDES. AF_06/2014	m²	32,76	58,06	73,15	2.396,39	0,34 %
7.5.3	96113	SINAPI	FORRO EM PLACAS DE GESSO, PARA AMBIENTES COMERCIAIS. AF_05/2017 P	m²	37,13	30,24	38,10	1.414,65	0,20 %
7.5.6			PISOS					0,00	0,00 %

Obra
CONSTRUÇÃO DE PRAÇA NO MUNICÍPIO DE CAMPESTRE DO
MARANHÃO

Bancos
SINAPI - 04/2021 -
Maranhão
SBC - 06/2021 - Maranhão
SICRO3 - 01/2021 -
Maranhão
ORSE - 03/2021 - Seraipe

B.D.I.
26,0%

Encargos Sociais
Não Desonerado: embutido nos
preços unitário dos insumos de
mão de obra, de acordo com as
bases.

Orçamento Sintética

Item	Código	Banco	Descrição	Und	Quant.	Valor Unit	Valor Unit com BDI	Total	Peso (%)
7.6.1	87690	SINAPI	CONTRAPISO EM ARGAMASSA TRAÇO 1:4 (CIMENTO E AREIA), PREPARO MECÂNICO COM BETONEIRA 400 L, APLICADO EM ÁREAS SECAS SOBRE LAJE, NÃO ADERIDO, ESPESSURA 5CM. AF_06/2014	m²	37,13	37,38	47,09	1.748,45	0,25 %
7.7			INSTALAÇÕES ELÉTRICAS					5.164,58	0,74 %
7.7.1	91941	SINAPI	CAIXA RETANGULAR 4" X 2" BAIXA (0,30 M DO PISO), PVC, INSTALADA EM PAREDE - FORNECIMENTO E INSTALAÇÃO. AF_12/2015	UN	5	8,60	10,83	54,15	0,01 %
7.7.2	91937	SINAPI	CAIXA OCTOGONAL 3" X 3", PVC, INSTALADA EM LAJE - FORNECIMENTO E INSTALAÇÃO. AF_12/2015	UN	6	10,68	13,45	80,70	0,01 %
7.7.3	91927	SINAPI	CABO DE COBRE FLEXÍVEL ISOLADO, 2,5 MM², ANTI-CHAMA 0,6/1,0 KV, PARA CIRCUITOS TERMINAIS - FORNECIMENTO E INSTALAÇÃO. AF_12/2015	M	83,3	5,26	6,62	551,44	0,08 %
7.7.4	91929	SINAPI	CABO DE COBRE FLEXÍVEL ISOLADO, 4 MM², ANTI-CHAMA 0,6/1,0 KV, PARA CIRCUITOS TERMINAIS - FORNECIMENTO E INSTALAÇÃO. AF_12/2015	M	27,5	7,45	9,38	257,95	0,04 %
7.7.5	91935	SINAPI	CABO DE COBRE FLEXÍVEL ISOLADO, 16 MM², ANTI-CHAMA 0,6/1,0 KV, PARA CIRCUITOS TERMINAIS - FORNECIMENTO E INSTALAÇÃO. AF_12/2015	M	15,7	24,32	30,64	481,04	0,07 %
7.7.6	92984	SINAPI	CABO DE COBRE FLEXÍVEL ISOLADO, 25 MM², ANTI-CHAMA 0,6/1,0 KV, PARA DISTRIBUIÇÃO - FORNECIMENTO E INSTALAÇÃO. AF_12/2015	M	14,8	28,72	36,18	535,46	0,08 %
7.7.7	91953	SINAPI	INTERRUPTOR SIMPLES (1 MÓDULO), 10A/250V, INCLUINDO SUPORTE E PLACA - FORNECIMENTO E INSTALAÇÃO. AF_12/2015	UN	3	19,75	24,88	74,64	0,01 %
7.7.8	91959	SINAPI	INTERRUPTOR SIMPLES (2 MÓDULOS), 10A/250V, INCLUINDO SUPORTE E PLACA - FORNECIMENTO E INSTALAÇÃO. AF_12/2015	UN	1	31,27	39,40	39,40	0,01 %
7.7.9	91993	SINAPI	TOMADA ALTA DE EMBUTIR (1 MÓDULO), 2P+T 20 A, INCLUINDO SUPORTE E PLACA - FORNECIMENTO E INSTALAÇÃO. AF_12/2015	UN	2	31,58	39,79	79,58	0,01 %
7.7.10	92000	SINAPI	TOMADA BAIXA DE EMBUTIR (1 MÓDULO), 2P+T 10 A, INCLUINDO SUPORTE E PLACA - FORNECIMENTO E INSTALAÇÃO. AF_12/2015	UN	6	20,91	26,34	158,04	0,02 %
7.7.11	93654	SINAPI	DISJUNTOR MONOPOLAR TIPO DIN, CORRENTE NOMINAL DE 16A - FORNECIMENTO E INSTALAÇÃO. AF_10/2020	UN	4	10,03	12,63	50,52	0,01 %
7.7.12	93655	SINAPI	DISJUNTOR MONOPOLAR TIPO DIN, CORRENTE NOMINAL DE 20A - FORNECIMENTO E INSTALAÇÃO. AF_10/2020	UN	1	10,85	13,67	13,67	0,00 %
7.7.13	93656	SINAPI	DISJUNTOR MONOPOLAR TIPO DIN, CORRENTE NOMINAL DE 25A - FORNECIMENTO E INSTALAÇÃO. AF_10/2020	UN	1	10,85	13,67	13,67	0,00 %

Obra
CONSTRUÇÃO DE PRAÇA NO MUNICÍPIO DE CAMPESTRE DO
MARANHÃO

Bancos
SINAPI - 04/2021 -
Maranhão
SBC - 06/2021 - Maranhão
SICRO3 - 01/2021 -
Maranhão
ORSE - 03/2021 - Serape

B.D.I.
26,0%

Encargos Sociais
Não Desonerado: embutido nos
preços unitário dos insumos de
mão de obra, de acordo com as
bases.

Orçamento Sintética

Item	Código	Banco	Descrição	Und	Quant.	Valor Unit	Valor Unit com BDI	Total	Peso (%)
7.7.14	91854	SINAPI	ELETRODUTO FLEXÍVEL CORRUGADO, PVC, DN 25 MM (3/4"), PARA CIRCUITOS TERMINAIS, INSTALADO EM PAREDE - FORNECIMENTO E INSTALAÇÃO. AF_12/2015	M	20	6,37	8,02	160,40	0,02 %
7.7.15	93009	SINAPI	ELETRODUTO RÍGIDO ROSCÁVEL, PVC, DN 60 MM (2") - FORNECIMENTO E INSTALAÇÃO. AF_12/2015	M	30,5	16,24	20,46	624,03	0,09 %
7.7.16	97593	SINAPI	LUMINÁRIA TIPO SPOT, DE SOBREPOR, COM 1 LÂMPADA FLUORESCENTE DE 15 W, SEM REATOR - FORNECIMENTO E INSTALAÇÃO. AF_02/2020	UN	3	88,44	111,43	334,29	0,05 %
7.7.17	97587	SINAPI	LUMINÁRIA TIPO CALHA, DE EMBUTIR, COM 2 LÂMPADAS FLUORESCENTES DE 14 W, COM REATOR DE PARTIDA RÁPIDA - FORNECIMENTO E INSTALAÇÃO. AF_02/2020	UN	8	164,25	206,95	1.655,60	0,24 %
7.8			INSTALAÇÕES HIDRO-SANITÁRIAS					8.012,40	1,15 %
7.8.1	94494	SINAPI	REGISTRO DE GAVETA BRUTO, LATÃO, ROSCÁVEL, 3/4", INSTALADO EM RESERVAÇÃO DE ÁGUA DE EDIFICAÇÃO QUE POSSUA RESERVATÓRIO DE FIBRA/FIBROCIMENTO -FORNECIMENTO E INSTALAÇÃO. AF_06/2016	UN	1	48,32	60,88	60,88	0,01 %
7.8.2	94497	SINAPI	REGISTRO DE GAVETA BRUTO, LATÃO, ROSCÁVEL, 1 1/2", INSTALADO EM RESERVAÇÃO DE ÁGUA DE EDIFICAÇÃO QUE POSSUA RESERVATÓRIO DE FIBRA/FIBROCIMENTO -FORNECIMENTO E INSTALAÇÃO. AF_06/2016	UN	1	88,58	111,61	111,61	0,02 %
7.8.4	86884	SINAPI	ENGATE FLEXÍVEL EM PLÁSTICO BRANCO, 1/2"X 30CM - FORNECIMENTO E INSTALAÇÃO. AF_01/2020	UN	1	6,93	8,73	8,73	0,00 %
7.8.5	89362	SINAPI	JOELHO 90 GRAUS, PVC, SOLDÁVEL, DN 25MM, INSTALADO EM RAMAL OU SUB-RAMAL DE ÁGUA - FORNECIMENTO E INSTALAÇÃO. AF_12/2014	UN	3	6,56	8,26	24,78	0,00 %
7.8.6	89383	SINAPI	ADAPTADOR CURTO COM BOLSA E ROSCA PARA REGISTRO, PVC, SOLDÁVEL, DN 25MM X 3/4", INSTALADO EM RAMAL OU SUB-RAMAL DE ÁGUA - FORNECIMENTO E INSTALAÇÃO. AF_12/2014	UN	1	5,11	6,43	6,43	0,00 %
7.8.7	89596	SINAPI	ADAPTADOR CURTO COM BOLSA E ROSCA PARA REGISTRO, PVC, SOLDÁVEL, DN 50MM X 1.1/2", INSTALADO EM PRUMADA DE ÁGUA - FORNECIMENTO E INSTALAÇÃO. AF_12/2014	UN	1	9,48	11,94	11,94	0,00 %
7.8.8	89492	SINAPI	JOELHO 90 GRAUS, PVC, SOLDÁVEL, DN 32MM, INSTALADO EM PRUMADA DE ÁGUA - FORNECIMENTO E INSTALAÇÃO. AF_12/2014	UN	2	5,90	7,43	14,86	0,00 %
7.8.9	89402	SINAPI	TUBO, PVC, SOLDÁVEL, DN 25MM, INSTALADO EM RAMAL DE DISTRIBUIÇÃO DE ÁGUA - FORNECIMENTO E INSTALAÇÃO. AF_12/2014	M	24,4	8,13	10,24	249,85	0,04 %
7.8.10	89449	SINAPI	TUBO, PVC, SOLDÁVEL, DN 50MM, INSTALADO EM PRUMADA DE ÁGUA - FORNECIMENTO E INSTALAÇÃO. AF_12/2014	M	7,4	17,50	22,05	163,17	0,02 %

Obra
CONSTRUÇÃO DE PRAÇA NO MUNICÍPIO DE CAMPESTRE DO
MARANHÃO

Bancos
SINAPI - 04/2021 -
Maranhão
SBC - 06/2021 - Maranhão
SICRO3 - 01/2021 -
Maranhão
ORSE - 03/2021 - Seraipe

B.D.I.
26,0%

Encargos Sociais
Não Desonerado: embutido nos
preços unitário dos insumos de
mão de obra, de acordo com as
bases.

Orçamento Sintética

Item	Código	Banco	Descrição	Und	Quant.	Valor Unit	Valor Unit com BDI	Total	Peso (%)
7.8.11	89617	SINAPI	TE, PVC, SOLDÁVEL, DN 25MM, INSTALADO EM PRUMADA DE ÁGUA - FORNECIMENTO E INSTALAÇÃO. AF_12/2014	UN	2	5,25	6,61	13,22	0,00 %
7.8.12	89627	SINAPI	TÊ DE REDUÇÃO, PVC, SOLDÁVEL, DN 50MM X 25MM, INSTALADO EM PRUMADA DE ÁGUA - FORNECIMENTO E INSTALAÇÃO. AF_12/2014	UN	1	17,94	22,60	22,60	0,00 %
7.8.13	89366	SINAPI	JOELHO 90 GRAUS COM BUCHA DE LATÃO, PVC, SOLDÁVEL, DN 25MM, X 3/4"INSTALADO EM RAMAL OU SUB-RAMAL DE ÁGUA - FORNECIMENTO E INSTALAÇÃO. AF_12/2014	UN	1	13,88	17,48	17,48	0,00 %
7.8.14	89707	SINAPI	CAIXA SIFONADA, PVC, DN 100 X 100 X 50 MM, JUNTA ELÁSTICA, FORNECIDA E INSTALADA EM RAMAL DE DESCARGA OU EM RAMAL DE ESGOTO SANITÁRIO. AF_12/2014	UN	2	24,88	31,34	62,68	0,01 %
7.8.15	89709	SINAPI	RALO SIFONADO, PVC, DN 100 X 40 MM, JUNTA SOLDÁVEL, FORNECIDO E INSTALADO EM RAMAL DE DESCARGA OU EM RAMAL DE ESGOTO SANITÁRIO. AF_12/2014	UN	2	9,36	11,79	23,58	0,00 %
7.8.16	86883	SINAPI	SIFÃO DO TIPO FLEXÍVEL EM PVC 1 X 1.1/2 - FORNECIMENTO E INSTALAÇÃO. AF_01/2020	UN	1	9,54	12,02	12,02	0,00 %
7.8.17	86879	SINAPI	VÁLVULA EM PLÁSTICO 1"PARA PIA, TANQUE OU LAVATÓRIO, COM OU SEM LADRÃO - FORNECIMENTO E INSTALAÇÃO. AF_01/2020	UN	1	5,62	7,08	7,08	0,00 %
7.8.18	89728	SINAPI	CURVA CURTA 90 GRAUS, PVC, SERIE NORMAL, ESGOTO PREDIAL, DN 40 MM, JUNTA SOLDÁVEL, FORNECIDO E INSTALADO EM RAMAL DE DESCARGA OU RAMAL DE ESGOTO SANITÁRIO. AF_12/2014	UN	1	9,01	11,35	11,35	0,00 %
7.8.19	89733	SINAPI	CURVA CURTA 90 GRAUS, PVC, SERIE NORMAL, ESGOTO PREDIAL, DN 50 MM, JUNTA ELÁSTICA, FORNECIDO E INSTALADO EM RAMAL DE DESCARGA OU RAMAL DE ESGOTO SANITÁRIO. AF_12/2014	UN	1	16,46	20,73	20,73	0,00 %
7.8.20	89748	SINAPI	CURVA CURTA 90 GRAUS, PVC, SERIE NORMAL, ESGOTO PREDIAL, DN 100 MM, JUNTA ELÁSTICA, FORNECIDO E INSTALADO EM RAMAL DE DESCARGA OU RAMAL DE ESGOTO SANITÁRIO. AF_12/2014	UN	1	34,83	43,88	43,88	0,01 %
7.8.21	89802	SINAPI	JOELHO 45 GRAUS, PVC, SERIE NORMAL, ESGOTO PREDIAL, DN 50 MM, JUNTA ELÁSTICA, FORNECIDO E INSTALADO EM PRUMADA DE ESGOTO SANITÁRIO OU VENTILAÇÃO. AF_12/2014	UN	1	6,74	8,49	8,49	0,00 %
7.8.22	89730	SINAPI	CURVA LONGA 90 GRAUS, PVC, SERIE NORMAL, ESGOTO PREDIAL, DN 40 MM, JUNTA SOLDÁVEL, FORNECIDO E INSTALADO EM RAMAL DE DESCARGA OU RAMAL DE ESGOTO SANITÁRIO. AF_12/2014	UN	1	9,88	12,44	12,44	0,00 %
7.8.23	89744	SINAPI	JOELHO 90 GRAUS, PVC, SERIE NORMAL, ESGOTO PREDIAL, DN 100 MM, JUNTA ELÁSTICA, FORNECIDO E INSTALADO EM RAMAL DE DESCARGA OU RAMAL DE ESGOTO SANITÁRIO. AF_12/2014	UN	2	20,79	26,19	52,38	0,01 %

Obra
CONSTRUÇÃO DE PRAÇA NO MUNICÍPIO DE CAMPESTRE DO
MARANHÃO

Bancos
SINAPI - 04/2021 -
Maranhão
SBC - 06/2021 - Maranhão
SICRO3 - 01/2021 -
Maranhão
ORSE - 03/2021 - Serape

B.D.I.
26,0%

Encargos Sociais
Não Desonerado: embutido nos
preços unitário dos insumos de
mão de obra, de acordo com as
bases.

Orçamento Sintética

Item	Código	Banco	Descrição	Und	Quant.	Valor Unit	Valor Unit com BDI	Total	Peso (%)
7.8.24	89731	SINAPI	JOELHO 90 GRAUS, PVC, SERIE NORMAL, ESGOTO PREDIAL, DN 50 MM, JUNTA ELÁSTICA, FORNECIDO E INSTALADO EM RAMAL DE DESCARGA OU RAMAL DE ESGOTO SANITÁRIO. AF_12/2014	UN	2	9,02	11,36	22,72	0,00 %
7.8.25	89785	SINAPI	JUNÇÃO SIMPLES, PVC, SERIE NORMAL, ESGOTO PREDIAL, DN 50 X 50 MM, JUNTA ELÁSTICA, FORNECIDO E INSTALADO EM RAMAL DE DESCARGA OU RAMAL DE ESGOTO SANITÁRIO. AF_12/2014	UN	1	19,04	23,99	23,99	0,00 %
7.8.26	89797	SINAPI	JUNÇÃO SIMPLES, PVC, SERIE NORMAL, ESGOTO PREDIAL, DN 100 X 100 MM, JUNTA ELÁSTICA, FORNECIDO E INSTALADO EM RAMAL DE DESCARGA OU RAMAL DE ESGOTO SANITÁRIO. AF_12/2014	UN	2	41,22	51,93	103,86	0,01 %
7.8.27	89711	SINAPI	TUBO PVC, SERIE NORMAL, ESGOTO PREDIAL, DN 40 MM, FORNECIDO E INSTALADO EM RAMAL DE DESCARGA OU RAMAL DE ESGOTO SANITÁRIO. AF_12/2014	M	17,8	15,54	19,58	348,52	0,05 %
7.8.28	89712	SINAPI	TUBO PVC, SERIE NORMAL, ESGOTO PREDIAL, DN 50 MM, FORNECIDO E INSTALADO EM RAMAL DE DESCARGA OU RAMAL DE ESGOTO SANITÁRIO. AF_12/2014	M	11,5	23,63	29,77	342,35	0,05 %
7.8.29	89714	SINAPI	TUBO PVC, SERIE NORMAL, ESGOTO PREDIAL, DN 100 MM, FORNECIDO E INSTALADO EM RAMAL DE DESCARGA OU RAMAL DE ESGOTO SANITÁRIO. AF_12/2014	M	10,3	45,24	57,00	587,10	0,08 %
7.8.30	89784	SINAPI	TE, PVC, SERIE NORMAL, ESGOTO PREDIAL, DN 50 X 50 MM, JUNTA ELÁSTICA, FORNECIDO E INSTALADO EM RAMAL DE DESCARGA OU RAMAL DE ESGOTO SANITÁRIO. AF_12/2014	UN	2	17,24	21,72	43,44	0,01 %
7.8.31	89796	SINAPI	TE, PVC, SERIE NORMAL, ESGOTO PREDIAL, DN 100 X 100 MM, JUNTA ELÁSTICA, FORNECIDO E INSTALADO EM RAMAL DE DESCARGA OU RAMAL DE ESGOTO SANITÁRIO. AF_12/2014	UN	1	35,42	44,62	44,62	0,01 %
7.8.32	98052	SINAPI	TANQUE SÉPTICO CIRCULAR, EM CONCRETO PRÉ-MOLDADO, DIÂMETRO INTERNO = 1,10 M, ALTURA INTERNA = 2,50 M, VOLUME ÚTIL: 2138,2 L (PARA 5 CONTRIBUINTES). AF_12/2020	UN	1	2.078,67	2.619,12	2.619,12	0,37 %
7.8.33	98094	SINAPI	SUMIDOURO RETANGULAR, EM ALVENARIA COM BLOCOS DE CONCRETO, DIMENSÕES INTERNAS: 0,8 X 1,4 X 3,0 M, ÁREA DE INFILTRAÇÃO: 13,2 M² (PARA 5 CONTRIBUINTES). AF_12/2020	UN	1	2.314,69	2.916,50	2.916,50	0,42 %
7.9			LOUÇAS E ACESSÓRIOS					888,48	0,13 %
7.9.4	86889	SINAPI	BANCADA DE GRANITO CINZA POLIDO, DE 1,50 X 0,60 M, PARA PIA DE COZINHA - FORNECIMENTO E INSTALAÇÃO. AF_01/2020	UN	1	536,34	675,78	675,78	0,10 %

Obra
CONSTRUÇÃO DE PRAÇA NO MUNICÍPIO DE CAMPESTRE DO
MARANHÃO

Bancos
SINAPI - 04/2021 -
Maranhão
SBC - 06/2021 - Maranhão
SICRO3 - 01/2021 -
Maranhão
ORSE - 03/2021 - Serape

B.D.I.
26,0%

Encargos Sociais
Não Desonerado: embutido nos
preços unitário dos insumos de
mão de obra, de acordo com as
bases.

Orçamento Sintética

Item	Código	Banco	Descrição	Und	Quant.	Valor Unit	Valor Unit com BDI	Total	Peso (%)
7.9.5	86900	SINAPI	CUBA DE EMBUTIR RETANGULAR DE AÇO INOXIDÁVEL, 46 X 30 X 12 CM - FORNECIMENTO E INSTALAÇÃO. AF_01/2020	UN	1	168,81	212,70	212,70	0,03 %
7.10			PINTURAS					3.809,04	0,54 %
7.10.1	88485	SINAPI	APLICAÇÃO DE FUNDO SELADOR ACRÍLICO EM PAREDES, UMA DEMÃO. AF_06/2014	m²	140,4	1,81	2,28	320,11	0,05 %
7.10.2	88495	SINAPI	APLICAÇÃO E LIXAMENTO DE MASSA LÁTEX EM PAREDES, UMA DEMÃO. AF_06/2014	m²	140,4	7,72	9,72	1.364,68	0,20 %
7.10.3	88489	SINAPI	APLICAÇÃO MANUAL DE PINTURA COM TINTA LÁTEX ACRÍLICA EM PAREDES. DUAS DEMÃOS. AF_06/2014	m²	140,4	12,01	15,13	2.124,25	0,30 %
8			SANITÁRIOS					42.534,72	6,08 %
8.1			SERVIÇOS INICIAIS					554,90	0,08 %
8.1.1	99059	SINAPI	LOCACAO CONVENCIONAL DE OBRA, UTILIZANDO GABARITO DE TÁBUAS CORRIDAS PONTALETADAS A CADA 2,00M - 2 UTILIZAÇÕES. AF_10/2018	M	10	44,04	55,49	554,90	0,08 %
8.2			SUPERESTRUTURA					6.115,49	0,87 %
8.2.1	93358	SINAPI	ESCAVAÇÃO MANUAL DE VALA COM PROFUNDIDADE MENOR OU IGUAL A 1.30 M. AF_02/2021	m³	1,92	55,85	70,37	135,11	0,02 %
8.2.3	96995	SINAPI	REATERRO MANUAL APILOADO COM SOQUETE. AF_10/2017	m³	1,44	33,86	42,66	61,43	0,01 %
8.2.4	94962	SINAPI	CONCRETO MAGRO PARA LASTRO, TRAÇO 1:4,5:4,5 (CIMENTO/ AREIA MÉDIA/ BRITA 1) - PREPARO MECÂNICO COM BETONEIRA 400 L. AF_07/2016	m³	0,49	283,65	357,39	175,12	0,03 %
8.2.5	95953	SINAPI	(COMPOSIÇÃO REPRESENTATIVA) EXECUÇÃO DE ESTRUTURAS DE CONCRETO ARMADO, PARA EDIFICAÇÃO HABITACIONAL UNIFAMILIAR COM DOIS PAVIMENTOS (CASA ISOLADA), FCK = 25 MPA. AF_01/2017	m³	1,5	3.039,07	3.829,22	5.743,83	0,82 %
8.3			ESTRUTURA					9.771,67	1,40 %
8.3.1	87489	SINAPI	ALVENARIA DE VEDAÇÃO DE BLOCOS CERÂMICOS FURADOS NA VERTICAL DE 9X19X39CM (ESPESSURA 9CM) DE PAREDES COM ÁREA LÍQUIDA MAIOR OU IGUAL A 6M² COM VÃOS E ARGAMASSA DE ASSENTAMENTO COM PREPARO EM BETONEIRA. AF_06/2014	m²	48	46,12	58,11	2.789,28	0,40 %
8.3.2	87878	SINAPI	CHAPISCO APLICADO EM ALVENARIAS E ESTRUTURAS DE CONCRETO INTERNAS, COM COLHER DE PEDREIRO. ARGAMASSA TRAÇO 1:3 COM PREPARO MANIAI AF_06/2014	m²	96	3,50	4,41	423,36	0,06 %

Obra
CONSTRUÇÃO DE PRAÇA NO MUNICÍPIO DE CAMPESTRE DO
MARANHÃO

Bancos
SINAPI - 04/2021 -
Maranhão
SBC - 06/2021 - Maranhão
SICRO3 - 01/2021 -
Maranhão
ORSE - 03/2021 - Seraipe

B.D.I.
26,0%

Encargos Sociais
Não Desonerado: embutido nos
preços unitário dos insumos de
mão de obra, de acordo com as
bases.

Orçamento Sintética

Item	Código	Banco	Descrição	Und	Quant.	Valor Unit	Valor Unit com BDI	Total	Peso (%)
8.3.3	87775	SINAPI	EMBOÇO OU MASSA ÚNICA EM ARGAMASSA TRAÇO 1:2:8, PREPARO MECÂNICO COM BETONEIRA 400 L, APLICADA MANUALMENTE EM PANOS DE FACHADA COM PRESENÇA DE VÃOS, ESPESSURA DE 25 MM. AF_06/2014	m²	96	40,40	50,90	4.886,40	0,70 %
8.3.4	92580	SINAPI	TRAMA DE AÇO COMPOSTA POR TERÇAS PARA TELHADOS DE ATÉ 2 ÁGUAS PARA TELHA ONDULADA DE FIBROCIMENTO, METÁLICA, PLÁSTICA OU TERMOACÚSTICA, INCLUSO TRANSPORTE VERTICAL. AF_07/2019	m²	10	46,64	58,76	587,60	0,08 %
8.3.5	94207	SINAPI	TELHAMENTO COM TELHA ONDULADA DE FIBROCIMENTO E = 6 MM, COM RECOBRIMENTO LATERAL DE 1/4 DE ONDA PARA TELHADO COM INCLINAÇÃO MAIOR QUE 10°, COM ATÉ 2 ÁGUAS, INCLUSO IÇAMENTO. AF_07/2019	m²	10	49,77	62,71	627,10	0,09 %
8.3.6	94227	SINAPI	CALHA EM CHAPA DE AÇO GALVANIZADO NÚMERO 24, DESENVOLVIMENTO DE 33 CM, INCLUSO TRANSPORTE VERTICAL. AF_07/2019	M	5	54,73	68,95	344,75	0,05 %
8.3.7	94231	SINAPI	RUFO EM CHAPA DE AÇO GALVANIZADO NÚMERO 24, CORTE DE 25 CM, INCLUSO TRANSPORTE VERTICAL. AF_07/2019	M	2	44,92	56,59	113,18	0,02 %
8.4			ESQUADRIAS					3.531,10	0,50 %
8.4.2	94559	SINAPI	JANELA DE AÇO TIPO BASCULANTE PARA VIDROS, COM BATENTE, FERRAGENS E PINTURA ANTICORROSIVA. EXCLUSIVE VIDROS, ACABAMENTO, ALIZAR E CONTRAMARCO. FORNECIMENTO E INSTALAÇÃO. AF_12/2019	m²	2	607,87	765,91	1.531,82	0,22 %
8.4.4	90843	SINAPI	KIT DE PORTA DE MADEIRA PARA PINTURA, SEMI-OCA (LEVE OU MÉDIA), PADRÃO MÉDIO, 80X210CM, ESPESSURA DE 3,5CM, ITENS INCLUSOS: DOBRADIÇAS, MONTAGEM E INSTALAÇÃO DO BATENTE, FECHADURA COM EXECUÇÃO DO FURO - FORNECIMENTO E INSTALAÇÃO. AF_12/2019	UN	2	793,37	999,64	1.999,28	0,29 %
8.5			REVESTIMENTO E ACABAMENTO					2.759,10	0,39 %
8.5.1	87251	SINAPI	REVESTIMENTO CERÂMICO PARA PISO COM PLACAS TIPO ESMALTADA EXTRA DE DIMENSÕES 45X45 CM APLICADA EM AMBIENTES DE ÁREA MAIOR QUE 10 M². AF_06/2014	m²	10	49,41	62,25	622,50	0,09 %
8.5.2	87273	SINAPI	REVESTIMENTO CERÂMICO PARA PAREDES INTERNAS COM PLACAS TIPO ESMALTADA EXTRA DE DIMENSÕES 33X45 CM APLICADAS EM AMBIENTES DE ÁREA MAIOR QUE 5 M² NA ALTURA INTEIRA DAS PAREDES. AF_06/2014	m²	24	58,06	73,15	1.755,60	0,25 %
8.5.3	96113	SINAPI	FORRO EM PLACAS DE GESSO, PARA AMBIENTES COMERCIAIS. AF_05/2017 P	m²	10	30,24	38,10	381,00	0,05 %
8.6			PISOS					470,90	0,07 %

Obra
CONSTRUÇÃO DE PRAÇA NO MUNICÍPIO DE CAMPESTRE DO
MARANHÃO

Bancos
SINAPI - 04/2021 -
Maranhão
SBC - 06/2021 - Maranhão
SICRO3 - 01/2021 -
Maranhão
ORSE - 03/2021 - Seraipe

B.D.I.
26,0%

Encargos Sociais
Não Desonerado: embutido nos
preços unitário dos insumos de
mão de obra, de acordo com as
bases.

Orçamento Sintética

Item	Código	Banco	Descrição	Und	Quant.	Valor Unit	Valor Unit com BDI	Total	Peso (%)
8.6.1	87690	SINAPI	CONTRAPISO EM ARGAMASSA TRAÇO 1:4 (CIMENTO E AREIA), PREPARO MECÂNICO COM BETONEIRA 400 L, APLICADO EM ÁREAS SECAS SOBRE LAJE, NÃO ADERIDO, ESPESSURA 5CM. AF_06/2014	m²	10	37,38	47,09	470,90	0,07 %
8.7			INSTALAÇÕES ELÉTRICAS					2.949,31	0,42 %
8.7.1	91941	SINAPI	CAIXA RETANGULAR 4" X 2" BAIXA (0,30 M DO PISO), PVC, INSTALADA EM PAREDE - FORNECIMENTO E INSTALAÇÃO. AF_12/2015	UN	4	8,60	10,83	43,32	0,01 %
8.7.2	91937	SINAPI	CAIXA OCTOGONAL 3" X 3", PVC, INSTALADA EM LAJE - FORNECIMENTO E INSTALAÇÃO. AF_12/2015	UN	2	10,68	13,45	26,90	0,00 %
8.7.3	91927	SINAPI	CABO DE COBRE FLEXÍVEL ISOLADO, 2,5 MM², ANTI-CHAMA 0,6/1,0 KV, PARA CIRCUITOS TERMINAIS - FORNECIMENTO E INSTALAÇÃO. AF_12/2015	M	25	5,26	6,62	165,50	0,02 %
8.7.4	91929	SINAPI	CABO DE COBRE FLEXÍVEL ISOLADO, 4 MM², ANTI-CHAMA 0,6/1,0 KV, PARA CIRCUITOS TERMINAIS - FORNECIMENTO E INSTALAÇÃO. AF_12/2015	M	15	7,45	9,38	140,70	0,02 %
8.7.5	91935	SINAPI	CABO DE COBRE FLEXÍVEL ISOLADO, 16 MM², ANTI-CHAMA 0,6/1,0 KV, PARA CIRCUITOS TERMINAIS - FORNECIMENTO E INSTALAÇÃO. AF_12/2015	M	15,7	24,32	30,64	481,04	0,07 %
8.7.7	91953	SINAPI	INTERRUPTOR SIMPLES (1 MÓDULO), 10A/250V, INCLUINDO SUPORTE E PLACA - FORNECIMENTO E INSTALAÇÃO. AF_12/2015	UN	7	19,75	24,88	174,16	0,02 %
8.7.8	91959	SINAPI	INTERRUPTOR SIMPLES (2 MÓDULOS), 10A/250V, INCLUINDO SUPORTE E PLACA - FORNECIMENTO E INSTALAÇÃO. AF_12/2015	UN	3	31,27	39,40	118,20	0,02 %
8.7.9	91993	SINAPI	TOMADA ALTA DE EMBUTIR (1 MÓDULO), 2P+T 20 A, INCLUINDO SUPORTE E PLACA - FORNECIMENTO E INSTALAÇÃO. AF_12/2015	UN	2	31,58	39,79	79,58	0,01 %
8.7.10	92000	SINAPI	TOMADA BAIXA DE EMBUTIR (1 MÓDULO), 2P+T 10 A, INCLUINDO SUPORTE E PLACA - FORNECIMENTO E INSTALAÇÃO. AF_12/2015	UN	4	20,91	26,34	105,36	0,02 %
8.7.11	93654	SINAPI	DISJUNTOR MONOPOLAR TIPO DIN, CORRENTE NOMINAL DE 16A - FORNECIMENTO E INSTALAÇÃO. AF_10/2020	UN	2	10,03	12,63	25,26	0,00 %
8.7.14	91854	SINAPI	ELETRODUTO FLEXÍVEL CORRUGADO, PVC, DN 25 MM (3/4"), PARA CIRCUITOS TERMINAIS, INSTALADO EM PAREDE - FORNECIMENTO E INSTALAÇÃO. AF_12/2015	M	15	6,37	8,02	120,30	0,02 %
8.7.15	93009	SINAPI	ELETRODUTO RÍGIDO ROSCÁVEL, PVC, DN 60 MM (2") - FORNECIMENTO E INSTALAÇÃO. AF_12/2015	M	15	16,24	20,46	306,90	0,04 %
8.7.16	97593	SINAPI	LUMINÁRIA TIPO SPOT, DE SOBREPOR, COM 1 LÂMPADA FLUORESCENTE DE 15 W, SEM REATOR - FORNECIMENTO E INSTALAÇÃO. AF_02/2020	UN	3	88,44	111,43	334,29	0,05 %

Obra
CONSTRUÇÃO DE PRAÇA NO MUNICÍPIO DE CAMPESTRE DO
MARANHÃO

Bancos
SINAPI - 04/2021 -
Maranhão
SBC - 06/2021 - Maranhão
SICRO3 - 01/2021 -
Maranhão
ORSE - 03/2021 - Seraipe

B.D.I.
26,0%

Encargos Sociais
Não Desonerado: embutido nos
preços unitário dos insumos de
mão de obra, de acordo com as
bases.

Orçamento Sintética

Item	Código	Banco	Descrição	Und	Quant.	Valor Unit	Valor Unit com BDI	Total	Peso (%)
8.7.17	97587	SINAPI	LUMINÁRIA TIPO CALHA, DE EMBUTIR, COM 2 LÂMPADAS FLUORESCENTES DE 14 W, COM REATOR DE PARTIDA RÁPIDA - FORNECIMENTO E INSTALAÇÃO. AF_02/2020	UN	4	164,25	206,95	827,80	0,12 %
8.8			INSTALAÇÕES HIDRO-SANITÁRIAS					10.957,23	1,57 %
8.8.1	86906	SINAPI	TORNEIRA CROMADA DE MESA, 1/2"OU 3/4," PARA LAVATÓRIO, PADRÃO POPULAR - FORNECIMENTO E INSTALAÇÃO. AF_01/2020	UN	2	49,89	62,86	125,72	0,02 %
8.8.2	94494	SINAPI	REGISTRO DE GAVETA BRUTO, LATÃO, ROSCÁVEL, 3/4," INSTALADO EM RESERVAÇÃO DE ÁGUA DE EDIFICAÇÃO QUE POSSUA RESERVATÓRIO DE FIBRA/FIBROCIMENTO -FORNECIMENTO E INSTALAÇÃO. AF_06/2016	UN	3	48,32	60,88	182,64	0,03 %
8.8.3	94497	SINAPI	REGISTRO DE GAVETA BRUTO, LATÃO, ROSCÁVEL, 1 1/2," INSTALADO EM RESERVAÇÃO DE ÁGUA DE EDIFICAÇÃO QUE POSSUA RESERVATÓRIO DE FIBRA/FIBROCIMENTO -FORNECIMENTO E INSTALAÇÃO. AF_06/2016	UN	1	88,58	111,61	111,61	0,02 %
8.8.4	00010228	SINAPI	VALVULA DE DESCARGA METALICA, BASE 1 1/2 " E ACABAMENTO METALICO CROMADO	UN	4	226,34	285,18	1.140,72	0,16 %
8.8.5	86884	SINAPI	ENGATE FLEXÍVEL EM PLÁSTICO BRANCO, 1/2"X 30CM - FORNECIMENTO E INSTALAÇÃO. AF_01/2020	UN	7	6,93	8,73	61,11	0,01 %
8.8.6	89362	SINAPI	JOELHO 90 GRAUS, PVC, SOLDÁVEL, DN 25MM, INSTALADO EM RAMAL OU SUB-RAMAL DE ÁGUA - FORNECIMENTO E INSTALAÇÃO. AF_12/2014	UN	11	6,56	8,26	90,86	0,01 %
8.8.7	89383	SINAPI	ADAPTADOR CURTO COM BOLSA E ROSCA PARA REGISTRO, PVC, SOLDÁVEL, DN 25MM X 3/4," INSTALADO EM RAMAL OU SUB-RAMAL DE ÁGUA - FORNECIMENTO E INSTALAÇÃO. AF_12/2014	UN	4	5,11	6,43	25,72	0,00 %
8.8.8	89596	SINAPI	ADAPTADOR CURTO COM BOLSA E ROSCA PARA REGISTRO, PVC, SOLDÁVEL, DN 50MM X 1.1/2," INSTALADO EM PRUMADA DE ÁGUA - FORNECIMENTO E INSTALAÇÃO. AF_12/2014	UN	1	9,48	11,94	11,94	0,00 %
8.8.9	89492	SINAPI	JOELHO 90 GRAUS, PVC, SOLDÁVEL, DN 32MM, INSTALADO EM PRUMADA DE ÁGUA - FORNECIMENTO E INSTALAÇÃO. AF_12/2014	UN	2	5,90	7,43	14,86	0,00 %
8.8.10	89402	SINAPI	TUBO, PVC, SOLDÁVEL, DN 25MM, INSTALADO EM RAMAL DE DISTRIBUIÇÃO DE ÁGUA - FORNECIMENTO E INSTALAÇÃO. AF_12/2014	M	24,4	8,13	10,24	249,85	0,04 %
8.8.11	89449	SINAPI	TUBO, PVC, SOLDÁVEL, DN 50MM, INSTALADO EM PRUMADA DE ÁGUA - FORNECIMENTO E INSTALAÇÃO. AF_12/2014	M	7,4	17,50	22,05	163,17	0,02 %
8.8.12	89617	SINAPI	TE, PVC, SOLDÁVEL, DN 25MM, INSTALADO EM PRUMADA DE ÁGUA - FORNECIMENTO E INSTALAÇÃO. AF_12/2014	UN	5	5,25	6,61	33,05	0,00 %

Obra
CONSTRUÇÃO DE PRAÇA NO MUNICÍPIO DE CAMPESTRE DO
MARANHÃO

Bancos
SINAPI - 04/2021 -
Maranhão
SBC - 06/2021 - Maranhão
SICRO3 - 01/2021 -
Maranhão
ORSE - 03/2021 - Serape

B.D.I.
26,0%

Encargos Sociais
Não Desonerado: embutido nos
preços unitário dos insumos de
mão de obra, de acordo com as
bases.

Orçamento Sintética

Item	Código	Banco	Descrição	Und	Quant.	Valor Unit	Valor Unit com BDI	Total	Peso (%)
8.8.13	89627	SINAPI	TÊ DE REDUÇÃO, PVC, SOLDÁVEL, DN 50MM X 25MM, INSTALADO EM PRUMADA DE ÁGUA - FORNECIMENTO E INSTALAÇÃO. AF_12/2014	UN	2	17,94	22,60	45,20	0,01 %
8.8.14	89366	SINAPI	JOELHO 90 GRAUS COM BUCHA DE LATÃO, PVC, SOLDÁVEL, DN 25MM, X 3/4"INSTALADO EM RAMAL OU SUB-RAMAL DE ÁGUA - FORNECIMENTO E INSTALAÇÃO. AF_12/2014	UN	5	13,88	17,48	87,40	0,01 %
8.8.15	89707	SINAPI	CAIXA SIFONADA, PVC, DN 100 X 100 X 50 MM, JUNTA ELÁSTICA, FORNECIDA E INSTALADA EM RAMAL DE DESCARGA OU EM RAMAL DE ESGOTO SANITÁRIO. AF_12/2014	UN	2	24,88	31,34	62,68	0,01 %
8.8.16	89709	SINAPI	RALO SIFONADO, PVC, DN 100 X 40 MM, JUNTA SOLDÁVEL, FORNECIDO E INSTALADO EM RAMAL DE DESCARGA OU EM RAMAL DE ESGOTO SANITÁRIO. AF_12/2014	UN	4	9,36	11,79	47,16	0,01 %
8.8.17	86883	SINAPI	SIFÃO DO TIPO FLEXÍVEL EM PVC 1 X 1.1/2 - FORNECIMENTO E INSTALAÇÃO. AF_01/2020	UN	5	9,54	12,02	60,10	0,01 %
8.8.18	86879	SINAPI	VÁLVULA EM PLÁSTICO 1"PARA PIA, TANQUE OU LAVATÓRIO, COM OU SEM LADRÃO - FORNECIMENTO E INSTALAÇÃO. AF_01/2020	UN	5	5,62	7,08	35,40	0,01 %
8.8.19	89728	SINAPI	CURVA CURTA 90 GRAUS, PVC, SERIE NORMAL, ESGOTO PREDIAL, DN 40 MM, JUNTA SOLDÁVEL, FORNECIDO E INSTALADO EM RAMAL DE DESCARGA OU RAMAL DE ESGOTO SANITÁRIO. AF_12/2014	UN	4	9,01	11,35	45,40	0,01 %
8.8.20	89733	SINAPI	CURVA CURTA 90 GRAUS, PVC, SERIE NORMAL, ESGOTO PREDIAL, DN 50 MM, JUNTA ELÁSTICA, FORNECIDO E INSTALADO EM RAMAL DE DESCARGA OU RAMAL DE ESGOTO SANITÁRIO. AF_12/2014	UN	3	16,46	20,73	62,19	0,01 %
8.8.21	89748	SINAPI	CURVA CURTA 90 GRAUS, PVC, SERIE NORMAL, ESGOTO PREDIAL, DN 100 MM, JUNTA ELÁSTICA, FORNECIDO E INSTALADO EM RAMAL DE DESCARGA OU RAMAL DE ESGOTO SANITÁRIO. AF_12/2014	UN	3	34,83	43,88	131,64	0,02 %
8.8.22	89802	SINAPI	JOELHO 45 GRAUS, PVC, SERIE NORMAL, ESGOTO PREDIAL, DN 50 MM, JUNTA ELÁSTICA, FORNECIDO E INSTALADO EM PRUMADA DE ESGOTO SANITÁRIO OU VENTILAÇÃO. AF_12/2014	UN	1	6,74	8,49	8,49	0,00 %
8.8.23	89730	SINAPI	CURVA LONGA 90 GRAUS, PVC, SERIE NORMAL, ESGOTO PREDIAL, DN 40 MM, JUNTA SOLDÁVEL, FORNECIDO E INSTALADO EM RAMAL DE DESCARGA OU RAMAL DE ESGOTO SANITÁRIO. AF_12/2014	UN	1	9,88	12,44	12,44	0,00 %
8.8.24	89744	SINAPI	JOELHO 90 GRAUS, PVC, SERIE NORMAL, ESGOTO PREDIAL, DN 100 MM, JUNTA ELÁSTICA, FORNECIDO E INSTALADO EM RAMAL DE DESCARGA OU RAMAL DE ESGOTO SANITÁRIO. AF_12/2014	UN	2	20,79	26,19	52,38	0,01 %

Obra
CONSTRUÇÃO DE PRAÇA NO MUNICÍPIO DE CAMPESTRE DO
MARANHÃO

Bancos
SINAPI - 04/2021 -
Maranhão
SBC - 06/2021 - Maranhão
SICRO3 - 01/2021 -
Maranhão
ORSE - 03/2021 - Seraipe

B.D.I.
26,0%

Encargos Sociais
Não Desonerado: embutido nos
preços unitário dos insumos de
mão de obra, de acordo com as
bases.

Orçamento Sintética

Item	Código	Banco	Descrição	Und	Quant.	Valor Unit	Valor Unit com BDI	Total	Peso (%)
8.8.25	89731	SINAPI	JOELHO 90 GRAUS, PVC, SERIE NORMAL, ESGOTO PREDIAL, DN 50 MM, JUNTA ELÁSTICA, FORNECIDO E INSTALADO EM RAMAL DE DESCARGA OU RAMAL DE ESGOTO SANITÁRIO. AF_12/2014	UN	2	9,02	11,36	22,72	0,00 %
8.8.26	89785	SINAPI	JUNÇÃO SIMPLES, PVC, SERIE NORMAL, ESGOTO PREDIAL, DN 50 X 50 MM, JUNTA ELÁSTICA, FORNECIDO E INSTALADO EM RAMAL DE DESCARGA OU RAMAL DE ESGOTO SANITÁRIO. AF_12/2014	UN	4	19,04	23,99	95,96	0,01 %
8.8.27	89797	SINAPI	JUNÇÃO SIMPLES, PVC, SERIE NORMAL, ESGOTO PREDIAL, DN 100 X 100 MM, JUNTA ELÁSTICA, FORNECIDO E INSTALADO EM RAMAL DE DESCARGA OU RAMAL DE ESGOTO SANITÁRIO. AF_12/2014	UN	2	41,22	51,93	103,86	0,01 %
8.8.28	89711	SINAPI	TUBO PVC, SERIE NORMAL, ESGOTO PREDIAL, DN 40 MM, FORNECIDO E INSTALADO EM RAMAL DE DESCARGA OU RAMAL DE ESGOTO SANITÁRIO. AF_12/2014	M	17,8	15,54	19,58	348,52	0,05 %
8.8.29	89712	SINAPI	TUBO PVC, SERIE NORMAL, ESGOTO PREDIAL, DN 50 MM, FORNECIDO E INSTALADO EM RAMAL DE DESCARGA OU RAMAL DE ESGOTO SANITÁRIO. AF_12/2014	M	11,5	23,63	29,77	342,35	0,05 %
8.8.30	89714	SINAPI	TUBO PVC, SERIE NORMAL, ESGOTO PREDIAL, DN 100 MM, FORNECIDO E INSTALADO EM RAMAL DE DESCARGA OU RAMAL DE ESGOTO SANITÁRIO. AF_12/2014	M	10,3	45,24	57,00	587,10	0,08 %
8.8.31	89784	SINAPI	TE, PVC, SERIE NORMAL, ESGOTO PREDIAL, DN 50 X 50 MM, JUNTA ELÁSTICA, FORNECIDO E INSTALADO EM RAMAL DE DESCARGA OU RAMAL DE ESGOTO SANITÁRIO. AF_12/2014	UN	2	17,24	21,72	43,44	0,01 %
8.8.32	89796	SINAPI	TE, PVC, SERIE NORMAL, ESGOTO PREDIAL, DN 100 X 100 MM, JUNTA ELÁSTICA, FORNECIDO E INSTALADO EM RAMAL DE DESCARGA OU RAMAL DE ESGOTO SANITÁRIO. AF_12/2014	UN	1	35,42	44,62	44,62	0,01 %
8.8.33	98053	SINAPI	TANQUE SÉPTICO CIRCULAR, EM CONCRETO PRÉ-MOLDADO, DIÂMETRO INTERNO = 1,40 M, ALTURA INTERNA = 2,50 M, VOLUME ÚTIL: 3463,6 L (PARA 13 CONTRIBUINTES). AF_12/2020	UN	1	2.849,55	3.590,43	3.590,43	0,51 %
8.8.34	98094	SINAPI	SUMIDOURO RETANGULAR, EM ALVENARIA COM BLOCOS DE CONCRETO, DIMENSÕES INTERNAS: 0,8 X 1,4 X 3,0 M, ÁREA DE INFILTRAÇÃO: 13,2 M² (PARA 5 CONTRIBUINTES). AF_12/2020	UN	1	2.314,69	2.916,50	2.916,50	0,42 %
8.9			LOUÇAS E ACESSÓRIOS					4.773,90	0,68 %
8.9.1	86888	SINAPI	VASO SANITÁRIO SIFONADO COM CAIXA ACOPLADA LOUÇA BRANCA - FORNECIMENTO E INSTALAÇÃO. AF_01/2020	UN	4	401,13	505,42	2.021,68	0,29 %

Obra
CONSTRUÇÃO DE PRAÇA NO MUNICÍPIO DE CAMPESTRE DO
MARANHÃO

Bancos
SINAPI - 04/2021 -
Maranhão
SBC - 06/2021 - Maranhão
SICRO3 - 01/2021 -
Maranhão
ORSE - 03/2021 - Seraipe

B.D.I.
26,0%

Encargos Sociais
Não Desonerado: embutido nos
preços unitário dos insumos de
mão de obra, de acordo com as
bases.

Orçamento Sintética

Item	Código	Banco	Descrição	Und	Quant.	Valor Unit	Valor Unit com BDI	Total	Peso (%)
8.9.2	86899	SINAPI	BANCADA DE MÁRMORE BRANCO POLIDO, DE 0,50 X 0,60 M, PARA LAVATÓRIO - FORNECIMENTO E INSTALAÇÃO. AF_01/2020	UN	2	265,14	334,07	668,14	0,10 %
8.9.3	86901	SINAPI	CUBA DE EMBUTIR OVAL EM LOUÇA BRANCA, 35 X 50CM OU EQUIVALENTE - FORNECIMENTO E INSTALAÇÃO. AF_01/2020	UN	2	121,88	153,56	307,12	0,04 %
8.9.4	86889	SINAPI	BANCADA DE GRANITO CINZA POLIDO, DE 1,50 X 0,60 M, PARA PIA DE COZINHA - FORNECIMENTO E INSTALAÇÃO. AF_01/2020	UN	2	536,34	675,78	1.351,56	0,19 %
8.9.5	86900	SINAPI	CUBA DE EMBUTIR RETANGULAR DE AÇO INOXIDÁVEL, 46 X 30 X 12 CM - FORNECIMENTO E INSTALAÇÃO. AF_01/2020	UN	2	168,81	212,70	425,40	0,06 %
8.10			PINTURAS					651,12	0,09 %
8.10.1	88485	SINAPI	APLICAÇÃO DE FUNDO SELADOR ACRÍLICO EM PAREDES, UMA DEMÃO. AF_06/2014	m²	24	1,81	2,28	54,72	0,01 %
8.10.2	88495	SINAPI	APLICAÇÃO E LIXAMENTO DE MASSA LÁTEX EM PAREDES, UMA DEMÃO. AF_06/2014	m²	24	7,72	9,72	233,28	0,03 %
8.10.3	88489	SINAPI	APLICAÇÃO MANUAL DE PINTURA COM TINTA LÁTEX ACRÍLICA EM PAREDES. DUAS DEMÃOS. AF_06/2014	m²	24	12,01	15,13	363,12	0,05 %
9			ACADEMIA AO AR LIVRE					87.519,04	12,52 %
9.1	94965	SINAPI	CONCRETO FCK = 25MPA, TRAÇO 1:2,3:2,7 (CIMENTO/ AREIA MÉDIA/ BRITA 1) - PREPARO MECÂNICO COM BETONEIRA 400 L. AF_07/2016	m³	1	379,34	477,96	477,96	0,07 %
9.2	2596	Próprio	APC PUXADA ALTA	UND	1	2.350,00	2.961,00	2.961,00	0,42 %
9.3	2597	Próprio	BICICLETA TRIPLA	UND	1	5.630,00	7.093,80	7.093,80	1,01 %
9.4	2598	Próprio	PRESSÃO DE PERNAS TRIPLO	UND	1	3.840,00	4.838,40	4.838,40	0,69 %
9.5	2599	Próprio	ABDOMINAL DUPLO	UND	1	3.780,00	4.762,80	4.762,80	0,68 %
9.6	2600	Próprio	SIMULADOR DE ESCADAS INDIVIDUAL	UND	3	3.760,00	4.737,60	14.212,80	2,03 %
9.7	2601	Próprio	BARRAS PARALELAS	UND	2	1.730,00	2.179,80	4.359,60	0,62 %
9.8	2602	Próprio	JOGO DE BARRAS	UND	1	3.380,00	4.258,80	4.258,80	0,61 %
9.9	2603	Próprio	ESQUI TRIPLO	UND	1	6.400,00	8.064,00	8.064,00	1,15 %
9.10	2604	Próprio	SIMULADOR DE CAMINHADA TRIPLO	UND	1	5.950,00	7.497,00	7.497,00	1,07 %

Obra
CONSTRUÇÃO DE PRAÇA NO MUNICÍPIO DE CAMPESTRE DO
MARANHÃO

Bancos
SINAPI - 04/2021 -
Maranhão
SBC - 06/2021 - Maranhão
SICRO3 - 01/2021 -
Maranhão
ORSE - 03/2021 - Seraipe

B.D.I.
26,0%

Encargos Sociais
Não Desonerado: embutido nos
preços unitário dos insumos de
mão de obra, de acordo com as
bases.

Orçamento Sintética

Item	Código	Banco	Descrição	Und	Quant.	Valor Unit	Valor Unit com BDI	Total	Peso (%)
9.11	2605	Próprio	ADUÇÃO E ABDUÇÃO PENDULO DUPLO	UND	1	6.080,00	7.660,80	7.660,80	1,10 %
9.12	2606	Próprio	ALONGADOR COM TRÊS ALTURAS	UND	1	2.200,00	2.772,00	2.772,00	0,40 %
9.13	2607	Próprio	TWISTER DUPLO	UND	1	3.920,00	4.939,20	4.939,20	0,71 %
9.14	9301	ORSE	Totem de sinalização c/estrutura em chapa galvanizada, hastes c/seção 14x8cm e h.total=2,86m, c/aplicação adesivo em recort sobreposto em dupla face, c/base em concreto armado (71x43cm), pintado, conforme modelo p/obra do Parque dos Cajueiros	un	1	10.810,23	13.620,88	13.620,88	1,95 %
10			DIVERSOS					66.049,99	9,45 %
10.1	9858	ORSE	Assentamento de peças de eucalipto tratado, d=10 a 13cm para confecção de pergolado (ref:obra Sergipetec)	m	638,25	14,76	18,59	11.865,06	1,70 %
10.2	251510	SEDOP	Lixeira em tela moeda	UN	6	742,44	935,47	5.612,82	0,80 %
10.3	181441	SIURB	PLAYGROUND BRINQUEDOS DE MADEIRA - CASA TARZAN COM RAMPA ESCALADA, ESCORREGADOR, PONTE E ESCADA MARINHEIRO	UN	1	4.893,92	6.166,33	6.166,33	0,88 %
10.4	11891	ORSE	Estrutura metálica galvanizada, revestida por placas de ACM (alumínio composto) recortado, e=0,3mm, na cor cobre, 1,00 nx 1,00m, fixação da estrutura metálica sem avanço na est. espacial existente no local por parafusos. - fornecimento e montagem	m²	57,85	581,77	733,03	42.405,78	6,06 %

Total sem BDI
Total do BDI
Total Geral

555.065,66
144.202,73
699.268,39

ALEXANDRE CEZAR LEITE
DA SILVA:09664263710
 Assinado de forma digital por
 ALEXANDRE CEZAR LEITE DA
 SILVA:09664263710
 Dados: 2021.07.21 19:28:46 -03'00'

Alexandre Cezar L. da Silva



PROPOSTA DE PREÇOS

PROPOSTA DE PREÇOS que faz a empresa ELIAS EVANGELISTA SÁ DA COSTA — EPP, inscrita sob o CNPJ N.º 18.367.562/0001-33, Insc. Estadual N.º 19.517.786-0, Inscrição Municipal 444688-7, firma sediada à Rua Deputado Antônio Gayoso, n.º 20, QD. 47 CS. 20 - Conjunto Dirceu Arcoverde, Bairro Itararé, CEP. 64.077-130, cidade de Teresina no Estado do Piauí

EQUIPAMENTOS PARA COMPOR ACADEMIA

ITEM	QUANT	ESPECIFICAÇÕES	VALOR UNITÁRIO	VALOR TOTAL
1	1	APC PUXADA ALTA	R\$ 2.350,00	R\$ 2.350,00
2	1	BICICLETA TRIPLA	R\$ 5.630,00	R\$ 5.630,00
3	1	PRESSÃO DE PERNAS TRIPLO	R\$ 3.840,00	R\$ 3.840,00
4	1	ABDOMINAL DUPLO	R\$ 3.780,00	R\$ 3.780,00
5	3	SIMULADOR DE ESCADA INDIVIDUAL	R\$ 3.760,00	R\$ 11.280,00
6	2	BARRAS PARALELAS	R\$ 1.730,00	R\$ 3.460,00
7	1	JOGO DE BARRAS	R\$ 3.380,00	R\$ 3.380,00
8	1	ESQUI TRIPLO	R\$ 6.400,00	R\$ 6.400,00
9	1	SIMULADOR DE CAMINHADA TRIPLO	R\$ 5.950,00	R\$ 5.950,00
10	1	ADUÇÃO E ABDUÇÃO PENDULO DUPLO	R\$ 6.080,00	R\$ 6.080,00
11	1	ALONGADOR COM TRES ALTURAS	R\$ 2.200,00	R\$ 2.200,00
12	1	TWISTER DUPLO	R\$ 3.920,00	R\$ 3.920,00
				R\$ 58.270,00

CONDIÇÕES DO ORÇAMENTO

FORMA DE PAGAMENTO: CONFORME TRAMITE DESTA PREFEITURA;

PRAZO DE ENTREGA: 20 (DIAS) ÚTEIS

LOCAL DE ENTREGA: A COMBINAR

PROCEDÊNCIA: NACIONAL

GARANTIA: 12 (DOZE) MESES CONTRA EVENTUAL DEFEITO DE FABRICAÇÃO;

INCLUSO NOS PREÇOS: ENTREGA, MONTAGEM E CHUBAMENTO.

VALIDADE DA PROPOSTA : 60 DIAS

ALEXANDRE CEZAR LEITE DA
SILVA:09664263710
Assinado de forma digital por
ALEXANDRE CEZAR LEITE DA
SILVA:09664263710
Dados: 2021.07.21 19:45:03
-03'00"

TERESINA-PI, 17 DE JULHO DE 2021

ELIAS EVANGELISTA SÁ DA COSTA - EPP

Elias Evangelista Sá da Costa

Elias Evangelista Sá da Costa

Proprietário

RG N.º 3.116.706 SSP/PI

CPF N.º 056.251.923-83 Contato 86 9 8831-8575

E-mail: accdistribuidora@gmail.com - Fone: (86) 3236-4289

18.367.562/0001-33
ELIAS EVANGELISTA SÁ DA COSTA-EPP
Rua Deputado Antonio Gayoso, 20
CEP: 64.077-130
Teresina-Piauí



GOVERNO DO ESTADO DO MARANHÃO

SECRETARIA DE ESTADO DO MEIO AMBIENTE E RECURSOS NATURAIS - SEMA

Dispensa de Licenciamento Ambiental Nº 1146920/2021

VALIDADE ATÉ

20/08/2023

PROCESSO SEMA Nº 21080048346/2021

E-PROCESSOS Nº 158827/2021

A SECRETARIA DE ESTADO DO MEIO AMBIENTE E RECURSOS NATURAIS - SEMA, com base na Portaria/SEMA nº 123 de 06 de novembro de 2015, dispensa do Licenciamento Ambiental à:

NOME OU RAZÃO SOCIAL: Municipio De Campestre Do Maranhao

ATIVIDADE ECONÔMICA PRINCIPAL: Administração Pública

CPF OU CNPJ:

01.598.550/0001-17

INSCRIÇÃO ESTADUAL:

122240685

ENDEREÇO:

Rua Onildo Gomes, Sem Complemento, Centro

MUNICÍPIO:

Campestre do Maranhão - MA

CEP:

65968-000

ATIVIDADE A SER DISPENSADA DO LICENCIAMENTO: PRAÇA PÚBLICA.

LOCALIZAÇÃO DA ATIVIDADE (com coordenadas): AVENIDA BERNARDO SAYÃO, S/Nº, BAIRRO: CENTRO, MUNICÍPIO: CAMPESTRE DO MARANHÃO, SOB AS COORDENADAS GEOGRÁFICAS 6º 10' 15,40"S, 47º 21' 52,80"W.

Obs.: Vide no verso desta dispensa as EXIGÊNCIAS / RECOMENDAÇÕES

Documento assinado DIGITALMENTE. A sua autenticidade poderá ser verificada no Site da Secretaria (SIGLA), por meio do código 21080048346/2021.

São Luis - MA 20/08/2021



1146920/2021

Diego Fernando Mendes Rolim

Secretário

Matrícula: 807459-2

Hewerton Carlos Rodrigues Pereira

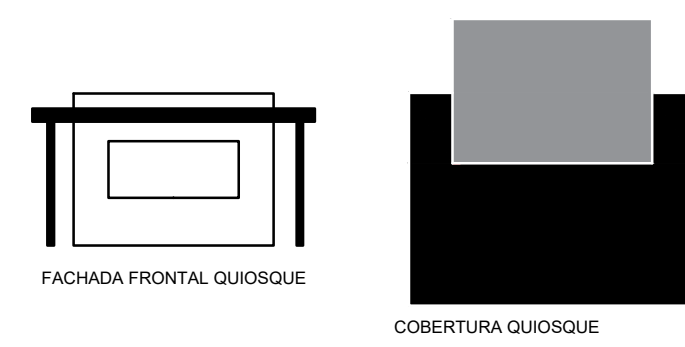
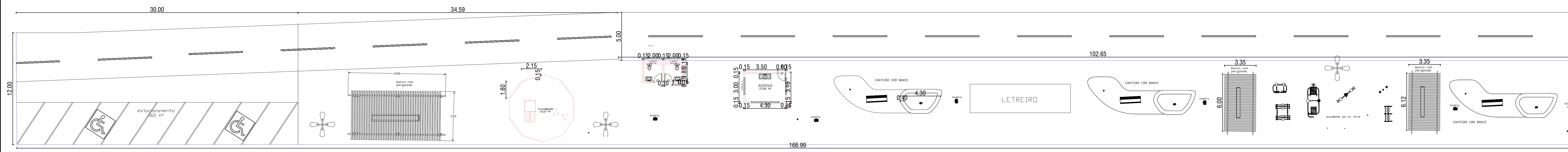
Secretário Adjunto

Matrícula: 807472-5

OBS.: - AS CONDIÇÕES SERÃO ESTABELECIDAS NOS ANEXOS;

- Concedido pela SEMA no uso de suas atribuições legais conferidas no art. 69 da Constituição do Maranhão, e, considerando o disposto no § 2º, art. do 2º, o parágrafo único do art. 8º, e 12º da Resolução do CONAMA nº 237, de 19 de dezembro de 1997, e considerando ainda a Portaria nº 123/2015, que disciplina o procedimento de dispensa de licenciamento ambiental no Estado do Maranhão.

- A dispensa do Licenciamento Ambiental não exige o empreendedor de cumprir a legislação ambiental e normal em vigor;



0,35

D:\Engenharia\Campestre\Projeto Praça Campestre\Untitled 1.jpg

QUADRO GERAL DE ESQUADRIAS

JANELAS					
CÓD.	TAMANHO	PEITORIL	TIPO	MATERIAL	QUANT.
J1	300x130 cm	H = 110 cm	PIVOTANTE	ALUMÍNIO	01
J2	180x130 cm	H = 110 cm	PIVOTANTE	ALUMÍNIO	01
J3	180x130cm	H = 110 cm	PIVOTANTE	ALUMÍNIO	01
J2	60x60 cm	H = 150 cm	PIVOTANTE	VIDRO	01
J3	40x150 cm	H = 60 cm	PIVOTANTE	VIDRO	01

PORTAS					
CÓD.	TAMANHO	TIPO	MATERIAL	QUANT.	
PM1	80x210 cm	ABRIR	MADEIRA	01	
PM2	80x210 cm	ABRIR	MADEIRA	01	
PM3	80x210 cm	ABRIR	MADEIRA	01	

Carimbo Prefeitura:		Quoc:	
C:\Users\Administrador\Pictures\logo1.png		Mikaela Lopes Foncêca Engenheira Civil (99)99214-6176 mikaela.foncêca@hotmail.com	
Projeto:	Áreas:	m² / %	
	Terreno	1758 m²	
	Área a Construir	1758 m²	
	Taxa de Ocupação	100%	
Desenhos:			
PLANTA BAIXA PRAÇA			
FACHADA QUIOSQUE			
COBERTURA QUIOSQUE			
Ass. Responsável Tec.:		Proprietário:	
		PREFEITURA MUNICIPAL DE CAMPESTRE DO MARANHÃO	
Projeto:		Endereço:	
MIKAELA LOPES FONCÊCA Engenheira Civil		AVENIDA BERNADO SAYÃO, ENTRE RUA BOA VISTA E TRAVESSA SÃO RAIMUNDO - CAMPESTRE - MARANHÃO	
Observações:	Desenho:	Data:	Folha:
		JUNHO / 2021	01
	Escala:	1:50	

MEMORIAL DESCRITIVO E ESPECIFICAÇÃO TÉCNICA

CONSTRUÇÃO DE PRAÇA NO MUNICÍPIO DE CAMPESTRE DO MARANHÃO

ÍNDICE

Introdução	03
Situação atual	03
Objetivos	04
Localização	04
Memorial descritivo	05

1. INTRODUÇÃO

A necessidade de melhorar as condições de bem estar da sociedade

2. OBJETIVOS

2.1 Geral

A Conostrução da praça visa benefícios que integrarão a comunidade , em busca de melhoramentos na área de lazer, integração da comunidade e bem estar da população, proporcionando qualidade de vida aos mesmos.

3.2 Específicos

- a) Melhorar as condições de vida da comunidade,
- b) Prática de atividades físicas;
- c) Melhoramento das condições de saúde;

3. LOCALIZAÇÃO

As obras serão executadas no centro, às margens da via lateral no município de Campestre do Maranhão - Ma.

4. MEMORIAL DESCRITIVO

5.1 LIMPEZA DO TERRENO

5.1.1 DESCRIÇÃO

Os serviços aos quais se refere a presente especificação consistem na remoção de todo material impróprio superficial para a construção de terraplenos ou de pavimentos, inclusive carga, transporte, descarga e esparrame deste material e compreendem também a mão-de-obra e os equipamentos indispensáveis à execução em conformidade com a especificação apresentada a seguir.

Os materiais impróprios que serão removidos consistem em arbustos, vegetação rasteira, capim, incluindo as raízes e os solos vegetais que as envolvem, além de entulhos que a fiscalização determinar. No caso em que o terreno seja constituído de grama ou capim,

devera ser realizada uma limpeza através da remoção do solo superficial numa espessura mínima de 20 cm.

5.1.2. EQUIPAMENTOS

O conjunto de equipamentos deverá ser capaz de executar os serviços desta norma nos prazos fixados no cronograma contratual e deverá compreender, no mínimo:

- a) Caminhões para transporte dos materiais, com caçamba basculante;
- b) Pá-carregadeira;
- c) Motoniveladora e/ou Trator de esteira;
- d) Pequenas ferramentas, tais como pás, enxadas, garfos, rastelos etc.

Outros equipamentos, desde que aprovados pela fiscalização, poderão ser utilizados.

5.1.3. EXECUÇÃO

5.1.3.1. A limpeza deverá ser realizada através de motoniveladora e/ou trator de esteira ou se possível diretamente através de pá carregadeira. O material impróprio resultante da limpeza deverá ser removido através de pá-carregadeira e caminhões basculantes.

5.1.3.2. O material resultante da limpeza, com a terra vegetal, será depositado em local convenientemente designado pela fiscalização e, se necessário, reservando-o para sua reutilização futura no restabelecimento da vegetação nas áreas sujeitas à tratamento de revestimento vegetal.

5.1.4. CONTROLE

5.1.4.1. Controle Genérico

A principal atividade de controle para o serviço de limpeza será a inspeção visual, a qual deverá ser aplicada em todas as datas.

5.1.5. OBSERVAÇÕES DE ORDEM GERAL

- a) Durante todo o tempo que durar os serviços, até o recebimento do aterro, eles serão protegidos contra ação destrutiva das águas pluviais, do trânsito e de outros agentes que possam danificá-los. É obrigação da empreiteira a responsabilidade desta conservação.

b) Toda a sinalização de trânsito para eventuais desvios de tráfego ou interrupção de vias, exigidas pela fiscalização visando a segurança, serão de responsabilidade da empreiteira.

5.2 FORNECIMENTO, ESCAVAÇÃO, TRANSPORTE E COMPACTAÇÃO DE SOLO

5.2.1. DESCRIÇÃO

Os serviços aos quais se refere a presente especificação consistem no fornecimento, escavação, carga, transporte, descarga e compactação do solo selecionado, e compreendem também a mão-de-obra e os equipamentos indispensáveis à execução dos serviços em conformidade com a especificação apresentada a seguir e com detalhes executivos contidos no projeto.

5.2.2. MATERIAIS

Os solos empregados devem ser isentos de matéria orgânica e impurezas e possuir características superiores ou similares as do solo da superfície que irá receber o aterro, sendo imprescindível que:

- a) Possuam índice de Suporte Califórnia (CBR_A) na energia normal, no mínimo, similar ao da superfície que irá receber o aterro;
- b) Possuam expansão máxima de 1% medida com sobrecarga de 4,5 Kg.

5.2.3. EQUIPAMENTOS

O conjunto de equipamentos deverá ser capaz de executar os serviços desta norma nos prazos fixados no cronograma contratual e deverá compreender, no mínimo:

- a) Caminhões para transporte dos materiais, com caçamba basculante;
- b) Pá-carregadeira;
- c) Motoniveladora;
- d) Irrigadeira de no mínimo 5.000 litros, equipada com motobomba, capaz de distribuir água sob pressão regulável e uniformemente;
- e) Pulvimisturadora rebocável ou autopropelida ou grade de discos;
- f) Escarificador e grade de disco equipados com dispositivos para controle da profundidade de trabalho;

- g) Rolos compactadores capazes de produzir o grau de compactação e o acabamento especificado;
- h) Compactador vibratório portátil ou sapos mecânicos;
- i) Régua de madeira ou metálica, com arestas vivas e 3,0 metros de comprimento;
- j) Pequenas ferramentas, tais como pás, enxadas, garfos, rastelos, etc.

Outros equipamentos, desde que aprovados pela fiscalização, poderão ser utilizados.

5.2.4. EXECUÇÃO

5.2.4.1. Condições Físicas da Superfície

- a) Deve ser executada a limpeza do terreno da fundação do aterro produzindo uma superfície que esteja de acordo com o especificado no capítulo referente à limpeza do terreno;
- b) Mediante ordem da fiscalização, os serviços de aterro poderão ser precedidos de escavação, visando:
 - b.1) Formar degraus de apoio, se o terreno de fundação for inchando e houver risco de escorregamento;
 - b.2) Formar degraus de apoio no talude de aterro, em caso de alargamento de aterros antigos;
- c) Não será permitida a execução dos serviços em dias de chuva;
- d) O teor de umidade, deverá ser menor do que o teor de umidade ótimo de compactação da camada superficial do subleito mais 3%. Se o teor de umidade for superior, a camada deverá secar até que as condições de umidade satisfaçam o limite indicado;
- e) O grau de compactação final da camada deverá atender as exigências indicadas no controle de recebimento desta especificação.

As áreas cujo grau de compactação for inferior ao limite necessário, deverão ser reconstruídas antes da execução da camada de solo selecionado.

5.2.4.2. Distribuição

- a) A empreiteira executará as operações construtivas, de modo a evitar que os aterros ultrapassem as dimensões do projeto. A aplicação de material destinado ao aterro, fora dos seus limites, para quaisquer fins, tal como regularização do terreno, poderá ser executada, desde que autorizada pela fiscalização;
- b) Desde as primeiras camadas do aterro, o material deverá ser distribuído uniformemente, em camadas de no máximo 20 centímetros de espessura de material solto;
- c) O material importado será distribuído uniformemente sobre o subleito, devendo ser destorroado nos casos de correção de umidade, até que pelo menos 60% do total em peso, excluído o material graúdo, passe na peneira nº 4 (4,8 mm);
- d) Caso o teor de umidade de compactação não esteja dentro do limite $h_o \pm 2\%$, sendo "ho" o teor ótimo determinado pelo ensaio de compactação executado de acordo com método M145-60 do DER, na energia NORMAL, proceder as seguintes operações:
- d.1) No caso do teor ser superior, proceder-se-á a aeração do mesmo com equipamento adequado, até reduzi-lo a aquele limite;
- d.2) No caso do teor de umidade ser inferior, será procedida a irrigação até alcançar aquele valor. Concomitantemente com a irrigação deverá ser executada a homogeneização do material a fim de garantir uniformidade de umidade.
- e) O material umedecido e homogeneizado será distribuído de forma regular e uniforme em toda a largura do leito, de tal forma que após a compactação, sua espessura não exceda 15 cm;
- f) A execução de camadas com espessura superior a 15 cm, só será permitida pela fiscalização desde que se comprove que o equipamento empregado seja capaz de compactar em espessuras maiores de modo a garantir a uniformidade do grau de compactação em toda a profundidade da camada.

5.2.4.3. Compactação e Acabamento

- a) A compactação deverá ser realizada através de equipamentos adequados ao tipo de solo, tais como: rolo pé-de-carneiro, pneumático ou vibratório e devera progredir das bordas para o centro nos trechos retos e da borda mais baixa para a mais alta nas curvas, paralelamente ao eixo da faixa a ser implantada;
- b) Concluída a compactação do aterro, sua superfície deverá ser conformada com Motoniveladora de modo que assuma a forma determinada pela seção transversal e demais elementos do projeto. Após obter seu acabamento através de equipamentos adequados, sua superfície final deve se apresentar isenta de partes soltas e sulcadas.

5.2.5. CONTROLE

5.2.5.1. Controle Tecnológico do Solo Utilizado na Execução da Camada de Aterro

O solo deverá obedecer os seguintes requisitos;-

CBR A > CBR PROJETO (ou Mini-CBR)

Expansão < 1%;

onde:

CBR projeto : valor do suporte preconizado no projeto para o aterro;

CBRA: valor do CBR (ou Mini-CBR) obtido para o solo do aterro;

Caso estas condições não sejam atendidas a fiscalização deverá suspender os serviços.

5.2.5.2. Controle de Execução

5.2.5.2.1. Controle Geotécnico

a) Três ensaios de compactação pelo método DER M 13-71 na energia normal, para cada jazida de solo a ser utilizada no aterro, para determinação dos seguintes parâmetros:

- massa específica aparente seca máxima (γ máx.);
- umidade ótima (H_o).

No caso de ser observada a mudança das características do solo ao longo da jazida, proceder a execução de novos ensaios, para cada variação do solo.

b) Determinação do teor de umidade pelo método DER M 147-60, com umidímetro Speedy ou similar, em cada camada, à razão de uma determinação para cada 400m² de pista, ou no mínimo 3 determinações em amostras representativas de toda a espessura da camada e colhidas após conclusão das operações de umedecimento e homogeneização, para decidir se é possível, ou não iniciar a compactação;

c) Determinação da massa específica aparente seca, obtida "in situ", pelo processo do frasco de areia e segundo o método DER M 92-64, em amostras retiradas na profundidade de, no mínimo, 75% da espessura da camada, à razão de, no mínimo, uma determinação para cada 800 m² de extensão de camada compactada ou no mínimo 3 determinações.

5.2.5.2.2. Controle Geométrico

- a) Determinação das cotas do eixo longitudinal do aterro, com medidas a cada 10 m;
- b) Determinação das cotas de projeto das bordas das seções transversais do aterro, com medidas a cada 10 m.

5.2.5.2.3. CONTROLE DE RECEBIMENTO

O aterro executado de conformidade com esta especificação será recebido quando:

5.2.5.2.3.1. Recebimento com Base no Controle Tecnológico da Camada Executada

- a) O teor de umidade da camada executada deverá ser igual ou inferior ao teor ótimo (hot) de compactação, obtido na energia de projeto, mais 2% (hot + 2%);
- b) O grau de compactação, calculado a partir dos resultados obtidos nos ensaios referidos no **item 5.2.1, alínea, a) e c)** deverá atender os seguintes requisitos:

- Não for obtido nenhum valor menor que 100%; ou
- Atender estatisticamente à seguinte condição

$$\bar{X} - KXS > 100\%$$

onde:

\bar{X} : média aritmética dos graus de compactação obtidos;

S: desvio padrão;

K: Coeficiente indicado no ANEXO 1, em função do número N de elementos da amostra, no mínimo igual a 3;

Os trechos do aterro que não se apresentarem devidamente compactados, deverão ser escarificados e os materiais pulverizados, e recompactados.

5.2.5.2.3.2. Recebimento Com Base no Controle Geométrico

As cotas de projeto do eixo longitudinal do aterro, não deverão apresentar variações superiores a 1,5 cm;

5.2.6. OBSERVAÇÕES DE ORDEM GERAL

a) Durante todo o tempo que durar a construção, até o recebimento do aterro, os materiais e os serviços serão protegidos contra ação destrutiva das águas pluviais, do trânsito e de outros agentes que possam danificá-los. É obrigação da empreiteira a responsabilidade desta conservação;

b) Toda a sinalização de trânsito para eventuais desvios de tráfego ou interrupção de vias, exigidas pela Fiscalização visando a segurança, serão de responsabilidade da empreiteira.

ANEXO 1

VALOR DO COEFICIENTE “K”, PARA CONTROLE ESTATÍSTICO DO GRAU DE COMPACTAÇÃO

N	K	N	K
3	1,05	16	0,71
4	0,95	18	0,70
5	0,89	20	0,69
6	0,85	25	0,67
7	0,82	30	0,66
8	0,80	40	0,64
9	0,78	50	0,63
10	0,77	100	0,60
12	0,75	∞	0,52
14	0,73	-	-

Condição necessária:

$$\bar{X} - K \times S \geq L$$

onde:

$$\bar{X} = \frac{\sum_{i=1}^N X_i}{N}$$

$$S = \sqrt{\frac{\sum_{i=1}^N (X_i - \bar{X})^2}{(N - 1)}}$$

N - número de elementos da amostra

Xi - valores individuais da amostra

L - valor limite especificado na amostra, igual a 100% nesta especificação, ou conforme especificado pela fiscalização.

5.3 PREPARO DE CAIXA E COMPACTAÇÃO (REFORÇO) DO SUBLEITO DO PAVIMENTO

5.3.1. DESCRIÇÃO

A presente especificação compreende as operações necessárias para a execução do preparo do subleito do pavimento, que consiste nos serviços de terraplenagem através de cortes e aterros com até 40 cm de altura, a conformação e compactação da camada final. Visa a obtenção da superfície final do subleito em condições adequadas para receber as demais camadas, obedecendo as condições geométricas caracterizadas pelo alinhamento, perfis e seções transversais do projeto.

5.3.2. MATERIAIS

Nos aterros, os solos a serem utilizados deverão ter características uniformes e possuir qualidades iguais ou superiores as do material do subleito existente. Em qualquer caso, não será admitida a utilização de solos turfosos, micáceos ou que contenham substâncias orgânicas, ou que apresentem expansão superior a 1%.

As exigências acima não eximirão as firmas empreiteiras das responsabilidades futuras com relação às condições mínimas de resistência e estabilidade que o solo deverá satisfazer.

5.3.3. EQUIPAMENTO

O conjunto de equipamentos deverá ser capaz de executar os serviços desta norma nos prazos fixados no cronograma contratual e deverá compreender, no mínimo:

- a) Caminhões para transporte dos materiais, com caçamba basculante,
- b) Pá-carregadeira;
- c) Motoniveladora;
- d) Irrigadeira de no mínimo 5.000 litros, equipada com motobomba, capaz de distribuir água sob pressão regulável e uniformemente;
- e) Pulvimisturadora rebocável ou autopropelida com grade de discos;

- f) Escarificador e grade de disco equipados com dispositivos para controle da profundidade de trabalho,
- g) Rolo compactador compatível com as características do material a ser compactado capaz de produzir o grau de compactação e o acabamento especificado;
- h) Compactador vibratório portátil ou sapos mecânicos;
- i) Régua de madeira ou metálica, com arestas vivas e 3,0 metros de comprimento;
- j) Pequenas ferramentas, tais como pás, enxadas, garfos, rastelos, etc.

Outros equipamentos, desde que aprovados pela fiscalização, poderão ser utilizados.

5.3.4. EXECUÇÃO

5.3.4.1. Condições Físicas da Camada de Apoio.

- a) Quando a elevação do greide se fizer em aterro inferior a 20 cm de espessura, a superfície do leito existente deverá ser previamente escarificada, de maneira a garantir uma perfeita ligação com a camada sobrejacente.
- b) A camada inferior ao subleito que será preparado não pode estar com excesso de umidade. Se o teor de umidade da superfície for superior a 3% em relação à umidade ótima, a camada superficial deverá ser escarificada para secar até que as condições de umidade satisfaçam o limite indicado. Se essa umidade for causada por contribuição de lençol freático deverá ser executada uma drenagem profunda antes de se executar o preparo e melhoria do subleito.

5.3.4.2 Condições Gerais

A terraplenagem do subleito, limitada lateralmente na maioria das vezes pelas faces contínuas das sarjetas, consistirá em serviços de corte, carga, transporte, descarga e aterro, assim como substituição de materiais instáveis, por materiais apropriados, de acordo com o projeto do pavimento.

5.3.4.3. Compactação

5.3.4.3-1. Os serviços de compactação deverão obedecer as seguintes operações:

- a) Determinação da massa específica aparente seca máxima e do teor de umidade ótima do material a ser compactado, obtida em ensaio de compactação na energia normal, de conformidade com o método do DER M 13 - 71;
- b) Compactação do material mediante equipamentos adequados;
- c) Controle da massa específica aparente seca máxima alcançada, a fim de comprovar se o material foi devidamente compactado.

5.3.4.3.2.No caso de cortes deverão ser atendidos os seguintes requisitos:

- a) A camada superficial final do subleito resultante após o corte deverá ser escarificada e destorroada numa espessura mínima de 15 cm até que o solo apresente pelo menos 60% do total em peso, excluindo o material graúdo, passando pela peneira 4,8 mm (nº 4);
- b) Caso o teor de umidade do material destorroado seja superior em 2% ao teor ótimo determinado pelo ensaio de compactação executado de acordo com método DER M 145-60 proceder à aeração do mesmo com equipamento adequado, até reduzi-lo aquele limite. Se o teor de umidade do solo destorroado for inferior em mais de 2% ao teor ótimo de umidade acima referido, será procedida a irrigação até alcançar aquele valor. Concomitantemente com a irrigação deverá ser executada a homogeneização do material a fim de garantir uniformidade de umidade;
- c) O material aerado ou umedecido e homogeneizado em toda a largura do leito deverá, após a compactação, ter uma espessura da ordem de 15 cm.

5.3.4.3.3.No caso dos aterros deverão ser atendidos os seguintes requisitos:

- a) O solo importado para o aterro será distribuído uniformemente sobre o subleito, devendo ser destorroado, nos casos de correção de umidade, até que pelo menos 60% do total em peso, excluído o material graúdo, passe na peneira 4,8 mm (nº 4);
- b) Para o ajuste do teor de umidade do material destorroado procede-se como no item 4.3.2., alínea b.
- c) O material aerado ou umedecido e homogeneizado será distribuído de forma regular e uniforme em toda a largura do leito, de tal forma que após a compactação, sua espessura esteja compreendida entre 10 e 15 cm;
- d) A execução de camadas com espessura superior a 15 cm somente será permitida pela fiscalização desde que se comprove que o equipamento empregado seja capaz de compactá-las em espessuras maiores, de modo a garantir a uniformidade do grau de compactação mínimo exigido em toda a profundidade da camada.

5.3.4.3.4. Processo de Compactação

- a) A compactação deverá ser realizada através de equipamentos adequados ao tipo de solo, tais como: rolo pé-de-cameiro, pneumático ou vibratório e deverá progredir das bordas para o centro nos trechos retos e da borda mais baixa para a mais alta nas curvas, paralelamente ao eixo a ser pavimentado;
- b) Para auxiliar a compactação no caso em que não se tenha rolo de pressão variável no serviço, recomenda-se passar com caminhões carregados sobre as bordas próximo às sarjetas. Esse procedimento permite identificar áreas mal compactadas, que dariam problemas após a construção do pavimento.
- c) Sugere-se o uso de compactadores tipo pé-de-carneiro, estático ou vibratório, quando o solo a ser compactado tenha características argilosas. No caso de solos siltosos e arenosos recomenda-se o uso de rolo pneumático e/ou liso vibratório.

5.3.4.4. Conformação e Acabamento

- a) Concluída a compactação do subleito, a superfície deverá ser conformada com Motoniveladora, de modo que assuma a forma determinada pela seção transversal e demais elementos do projeto. No caso de pavimento de macadame betuminoso selado, diretamente sobre o subleito, a superfície deverá ser conformada sempre operando em corte, para evitar lamelas de complementação.
- b) O acabamento da superfície deverá ser obtido através de equipamentos tipo rolo pneumático de pressão variável e/ou rolo liso, até que se apresente lisa, sem sulcos e isenta de partes soltas.

5.3.5. CONTROLE

5.3.5.1. Controle de Execução

- a) Um ensaio de compactação do solo a ser efetuado pelo método DER M 1371, com energia normal, a cada 800 m² de pista, com um mínimo de 3 ensaios para cada trecho, ou para cada jazida de solo a ser utilizada, para determinação dos seguintes parâmetros:
- massa específica aparente seca máxima (γ máx);
 - umidade ótima (H_o).
- b) Determinação do teor de umidade pelo método DER M 145-60, com umidímetro Speedy ou similar, em cada camada, à razão de uma determinação para cada 400 m² de pista, ou no mínimo 3 determinações, em cada trecho, com amostras representativas de toda a espessura da camada e colhidas após conclusões de umedecimento e homogeneização, para decidir se é possível, ou não iniciar a compactação;

c) Determinação da massa específica aparente do solo "IN SITU", com emprego do frasco de areia, pelo método DER M 23-57, com amostras retiradas na profundidade de, no mínimo, 75% da espessura da camada, a razão de, no mínimo, uma determinação para cada 800 m² de extensão de camada compactada ou no mínimo 3 determinações para cada trecho.

5.3.5.2. Controle Geométrico

O controle geométrico deverá atender:

- a) Determinação das cotas de eixo longitudinal do subleito, com medidas a cada 10 m;
- b) Determinação das cotas de projeto das bordas das seções transversais do subleito, com medidas a cada 10 m.

5.3.5.3. Controle de Recebimento

O preparo do subleito, executado de conformidade com esta especificação será recebido quando atender os requisitos a seguir.

5.3.5.3.1. Recebimento com Base no Controle Tecnológico da Camada Executada

- a) O teor de umidade da camada executada deverá ser igual ou inferior ao teor ótimo (hot) de compactação, obtido na energia de projeto, mais 2% (hot + 2%);
- b) O grau de compactação, calculado a partir dos resultados obtidos nos ensaios referidos no item 5. I. alíneas, a) e c), deverá atender os seguintes requisitos:

- Não for obtido nenhum valor menor que 100% ou;
- Atender estatisticamente a seguinte condição:

$$\bar{X} - K \times S > 100\% \text{ onde:}$$

\bar{X} : média aritmética dos graus de compactação obtidos;

S: desvio padrão;

K: coeficiente indicado na Tabela do ANEXO 1, em função do número N de elementos da amostra, no mínimo igual a três.

Os trechos do subleito que não se apresentarem devidamente compactados, deverão ser escarificados e os materiais pulverizados e recompactados.

5.3.5.3.2. Recebimento Com Base no Controle Geométrico

- a) As cotas de projeto do eixo longitudinal do subleito, não deverão apresentar variações superiores a 1,5 cm;
- b) As cotas de projeto das bordas das seções transversais do subleito, não deverão apresentar variações superiores a 1 cm.

5.3.6. OBSERVAÇÕES DE ORDEM GERAL

- a) Durante todo o tempo que durar a construção, até o recebimento da melhoria do subleito, os materiais e os serviços serão protegidos contra ação destrutiva das águas pluviais, do trânsito e de outros agentes que possam danificá-los. É obrigação da empreiteira a responsabilidade desta conservação;
- b) A melhoria do subleito não deve ser submetida à ação direta das cargas e da abrasão do trânsito. No entanto, a fiscalização poderá autorizá-la a seu critério, caso os danos que venham a ser causados à superfície acabada, não prejudiquem a qualidade da camada do pavimento que será construída sobre a melhoria em questão;
- c) Toda a sinalização de trânsito para eventuais desvios de tráfego ou interrupções de vias visando à segurança, serão de responsabilidade da empreiteira.
- d) Durante a execução dos serviços, é de responsabilidade da empreiteira a execução de reparos em danos que eventualmente venham a acontecer em estruturas hidráulicas existentes (PV de esgoto, galeria, boca de lobo), rede de água e esgoto.

ANEXO 1

VALOR DO COEFICIENTE “K”, PARA CONTROLE ESTATÍSTICO DO GRAU DE COMPACTAÇÃO

N	K	N	K
3	1,05	16	0,71
4	0,95	18	0,70
5	0,89	20	0,69
6	0,85	25	0,67
7	0,82	30	0,66
8	0,80	40	0,64
9	0,78	50	0,63
10	0,77	100	0,60

12	0,75	∞	0,52
14	0,73	-	-

Condição necessária:

$$\bar{X} - K \times S \geq L$$

onde:

$$\bar{X} = \frac{\sum_{i=1}^N X_i}{N}$$

$$S = \sqrt{\frac{\sum_{i=1}^N (X_i - \bar{X})^2}{(N - 1)}}$$

N - número de elementos da amostra

X_i - valores individuais da amostra

L - valor limite especificado na amostra, igual a 100% nesta especificação, ou conforme especificado pela fiscalização.

5.4 CAMADAS DE CONCRETO BETUMINOSO USINADO A QUENTE

5.4.1. DESCRIÇÃO

Os serviços consistem na usinagem de materiais e aplicação na pista, incluindo o fornecimento, carga, transporte, descarga, mão-de-obra e equipamentos necessários a execução de camadas de Concreto Betuminoso Usinado a Quente (**CBUQ**).

Concreto Betuminoso Usinado a Quente, é a mistura asfáltica executada em usina apropriada, a quente composta por agregado mineral e cimento asfáltico de petróleo, espalhada e comprimida a quente. O CBUQ é usualmente utilizado como camada de rolamento em pavimentos novos ou recapeamento de pavimentos antigos.

5.4.2. MATERIAIS

5.4.2.I. Materiais Asfálticos

É recomendado o emprego de cimento asfáltico de petróleo do tipo CAP-20 e, excepcionalmente desde que autorizado pela fiscalização, o CAP-55 atendendo as exigências contidas na EB 78/70 da ABNT/IBP.

O emprego de outros tipos de cimentos asfálticos especificados pela ABNT poderão ser admitidos, desde que tecnicamente justificado e sob a devida aprovação da fiscalização.

5.4.2.2. Agregados

5.4.2.2.1. Agregado Graúdo

O agregado graúdo, assim considerado o retido na peneira 4,8 mm (nº 4) será constituído por pedra britada de basalto ou diabase apresentando partículas sãs, limpas e duráveis, livres de torrões de argila e outras substâncias nocivas, atendendo aos seguintes requisitos:

- a) Quando submetidos à avaliação da durabilidade com sulfato de sódio, em cinco ciclos (método DNER-ME 89-64), os agregados utilizados deverão apresentar perdas inferiores a 12%;
- b) Para o agregado retido na peneira de 2,00 mm (nº 10), a porcentagem de desgaste no ensaio de Abrasão Los Angeles (método DER M 24-61) não deverá ser superior a 40%;
- c) A porcentagem de grãos de forma lamelar determinada como indicada baixo não poderá ser superior a 20%;

$$l + 1,25g > 6e$$

onde:

l - maior dimensão de grãos;

e - afastamento mínimo de dois planos paralelos, entre os quais pode ficar contido no grão;

g - a média das aberturas de duas peneiras, entre as quais fica retido o grão;

d) A porcentagem de grãos defeituosos (conchoidais, de alteração de rocha, esféricos, etc, não deverá ser superior a 5%).

5.4.2.2.2. Agregado Miúdo

O agregado miúdo, assim considerado o que passa na peneira de 4,8 mm (nº4) será constituído por areia, pó-de-pedra ou mistura de ambos, apresentando partículas individuais resistentes, livres de torrões de argila e outras substâncias nocivas. Deverão ser atendidos ainda, os seguintes requisitos:

- a) perdas no ensaio de durabilidade (DNER-ME 89-64), em cinco ciclos, com solução de sulfato de sódio, deverão ser inferiores a 15%;
- b) O equivalente de areia (DNER-ME 54-63) de cada fração componente do agregado miúdo (pó-de-pedra e/ou areia) deverá ser igual ou superior a 55%;
- c) É vedado o emprego de areia proveniente de depósitos em barrancas de rios.

5.4.2.2.3. Melhorador de Adesividade

A necessidade do emprego de melhorador de adesividade deverá ser avaliada através de ensaio de adesividade (método DER- M 149-61).

5.4.2.3. Composição da Mistura

A faixa granulométrica a ser utilizada deverá ser selecionada em função da utilização prevista para o Concreto Betuminoso Usinado a Quente.

Caso a mistura betuminosa seja utilizada com função de camada de rolamento, especial atenção deverá ser conferida à seleção da granulometria de projeto, tendo em vista a obtenção de uma rugosidade que assegure condições de segurança ao tráfego.

A composição da mistura deverá satisfazer aos requisitos do quadro a seguir:

PENEIRAS DNER-ME 083		% EM PESO QUE PASSA	
mm	polegadas	FAIXA	Tolerâncias
50,8	2	-	-
38,1	1 1/2	-	± 7%
25,4	1	-	± 7%
19,1	3/4	100	± 7%
12,7	1/2	85 - 100	± 7%
9,52	3/8	75 - 100	± 7%
4,80	Nº 4	50 - 85	± 5%
2,00	Nº10	30 - 75	± 5%
0,42	Nº40	15 - 40	± 5%
0,175	Nº80	8 - 30	± 2%

0,075	Nº200	5 - 10	± 2%
% ASFALTO	Solúvel no CS2	4,5 a 9,0	
Espessura Acabada		3,00 cm (NO MÍNIMO)	

Deverão ser obedecidos, ainda, os seguintes requisitos:

- a) A espessura da camada compactada, a ser executada de uma única vez, deverá situar-se entre 1,5 a 2,5 vezes o diâmetro máximo da mistura de agregados;
- b) A fração retida entre duas peneiras consecutivas, com exceção das duas de maior malha de cada faixa, não deverá ser inferior a 4% do total;
- c) As granulometrias dos agregados miúdos (fração < 2,0 mm) deverão ser obtidas por "via lavada";
- d) As condições obtidas no ensaio Marshall para a estabilidade, fluência da mistura, porcentagem de vazios e relação betume-vazios deverá atender aos seguintes limites:

ITENS	VALORES
Número de golpes por face	50
Estabilidade (kgf)	250 – 350 (mínima)
% de Vazios Totais	4 a 6
Fluência (2,54 mm)	2,0 – 4,5
Relação Betume-Vazios (%)	65 – 72

5.4.3.EQUIPAMENTO

Todo equipamento deverá ser inspecionado pela fiscalização , devendo dela receber aprovação, sem o que não será dada a autorização para o início dos serviços.

5.4.3.1. Depósito para Cimento Asfáltico

Os depósitos para o cimento asfáltico deverão ser capazes de aquecer o material, conforme as exigências técnicas estabelecidas, atendendo aos seguintes requisitos:

- a) O aquecimento deverá ser efetuado por meio de serpentinas a vapor, óleo, eletricidade ou outros meios, de modo a não haver contato direto de chamas com o depósito.

- b) O sistema de circulação do cimento asfáltico deverá garantir a circulação desembaraçada e contínua, do depósito ao misturador, durante todo o período de operação;
- c) Todas as tubulações e acessórios deverão ser dotados de isolamento térmico, a fim de evitar perdas de calor;
- d) A capacidade dos depósitos de cimento asfáltico deverá ser suficiente para o atendimento de, no mínimo, três dias de serviço;
- e) O sistema de estocagem de CAPs deverá ser provido de sistema de circulação dos produtos armazenados, através de bomba complementar.

5.4.3.2. Depósitos para Agregados (Silos)

- a) Os silos deverão ser divididos em compartimentos, dispostos de modo a separar e estocar, adequadamente, as frações dos agregados, sendo vedado a utilização de silo bi-partido com materiais de procedência ou características distintas;
- b) Cada compartimento deverá possuir dispositivos adequados de descarga, passíveis de regulagem;
- c) O sistema de alimentação deverá ser sincronizado, de forma a assegurar a adequada proporção dos agregados frios e a constância de alimentação;
- d) Em conjunto, a capacidade de armazenamento dos silos deverá ser, no mínimo, três vezes a capacidade do misturador.

5.4.3. Usinas para Misturas Asfálticas

- a) A usina utilizada deverá apresentar condições de garantir a constância de produção e produzir misturas asfálticas uniformes e de qualidade, devendo ser totalmente revisada e aferida em todos os seus aspectos antes do início da produção;
- b) As usinas empregadas poderão ser gravimétricas, contínuas, drum-mixer ou outras que por ventura venham a ser fabricadas;
- c) No caso do uso de usinas gravimétricas as balanças utilizadas para pesagem de agregados e para pesagem do ligante asfáltico, devem apresentar precisão de 0,5%, quando aferidas através do emprego de massas-padrão. São necessários, no mínimo, 10 (dez) pesos padrão, cada qual com 25 kg \pm 15 g;

d) O sistema de coleta do pó deverá ser comprovadamente eficiente, a fim de minimizar os impactos ambientais. O material fino coletado deverá ser devolvido, no todo ou em parte, ao misturador;

e) Especial atenção deverá ser conferida à segurança dos operadores da usina, particularmente no que tange à eficácia dos corrimãos das plataformas e escadas, à proteção de peças móveis e à de circulação dos equipamentos de alimentação de silos e transporte da mistura.

5.4.3.4. Caminhões para Transporte da Mistura

O transporte da mistura asfáltica deverá ser efetuado através de caminhões basculantes, em perfeitas condições, com caçambas metálicas, providas de lona para proteção da mistura.

5.4.3.5. Equipamentos para Distribuição

a) A distribuição da mistura asfáltica será normalmente efetuada através de acabadora automotriz, capaz de espalhar e conformar a mistura no alinhamento, cotas e abaulamento requeridos;

b) A acabadora poderá ser sobre pneus ou equipada com esteiras metálicas para sua locomoção;

c) A acabadora deverá possuir, ainda:

c1) Sistema composto por parafuso-sem-fim, capaz de distribuir adequadamente a mistura, em toda a largura da faixa de trabalho.

c2) Sistema rápido e eficiente de direção, além de marchas para a frente e para trás.

c3) Alisadores, vibradores e dispositivos para seu aquecimento à temperatura especificada, de modo que não haja irregularidade na distribuição da massa.

5.4.3.6. Equipamento para Compressão

a) A compressão da mistura asfáltica deverá ser pela ação combinada de rolo pneumático e rolo liso tandem, ambos autopropelidos;

b) O rolo pneumático deverá ser dotado de dispositivos que permitam o controle da pressão interna dos pneus, na faixa de 35 a 120 psi. Seus pneus deverão ser uniformes, e perfeitamente alinhados afim de se evitar pressões diferenciadas sobre a mistura a ser comprimida;

- c) O rolo compressor de rodas metálicas lisas tipo tandem deverá ter peso compatível com a espessura da camada;
- d) O emprego de rolos lisos vibratórios poderá ser admitido, desde que a frequência e a amplitude de vibração possa ser ajustada às necessidades do serviço, e que sua utilização tenha sido comprovada em serviços similares;
- e) Em qualquer caso, os equipamentos utilizados deverão ser eficientes no que tange à obtenção das densidades, objetivadas, enquanto a mistura se apresentar em condições de temperatura que lhe assegurem adequada trabalhabilidade.

5.4.3.7. Ferramentas e Equipamentos Acessórios

Serão utilizados, complementarmente, os seguintes equipamentos e ferramentas:

- a) Soquetes mecânicos ou placas vibratórias, para a compressão de áreas inacessíveis aos equipamentos convencionais;
- b) Pás, garfos, rastelos, vassourões e ancinhos, para auxiliar as operações de execução dos serviços;

5.4.4. EXECUÇÃO

5.4.4.1. Considerações Gerais

As seguintes recomendações de ordem geral são aplicáveis a execução do CBUQ:

- a) No caso do uso de camada de rolamento esbelta (inferior a 3 cm) em pavimento cuja a base é granular (Brita Graduada, Macadame Hidráulico, Solo Brita, etc), deverá ser executado um tratamento superficial simples de acordo com a especificação (a respeito das imprimações betuminosas), sobre a base previamente impermeabilizada. Este tratamento visa melhorar as condições da interface da base com a camada de rolamento;
- b) Não será permitida a execução dos serviços durante dias de chuva;
- c) Em pavimentos novos a camada de rolamento deve sobrepor, lateralmente, pelo menos 1/3 da largura da sarjeta.

5.4.4.2. Preparo da Superfície

- a) A superfície que irá receber a camada de concreto betuminoso deverá apresentar-se limpa, isenta de pó ou outras substâncias prejudiciais;
- b) Eventuais defeitos existentes deverão ser adequadamente reparados, previamente à aplicação da mistura;
- c) A pintura de ligação deverá apresentar película homogênea e promover adequadas condições de aderência, quando da execução do concreto betuminoso. Se necessário, nova pintura de ligação deverá ser aplicada, previamente à distribuição da mistura.

5.4.4.3. Produção do Concreto Betuminoso Usinado a Quente

- a) O CBUQ deverá ser produzido em usina apropriada, atendendo aos requisitos apresentados no item **3.3** desta especificação. A usina deverá ser calibrada racionalmente, de forma a assegurar a obtenção das características desejadas para a mistura;
- b) A temperatura de aquecimento do cimento asfáltico empregado deverá ser, necessariamente, determinada em função da relação temperatura x viscosidade do ligante. A temperatura mais conveniente é aquela na qual o cimento asfáltico apresenta viscosidade Saybolt-Furol na faixa de 75 a 95 segundos;
- c) Não é permitido o aquecimento do cimento asfáltico acima de 172°C;
- d) A temperatura de aquecimento dos agregados, medida nos silos quentes, deverá ser da ordem de 5°C superior à temperatura definida para o aquecimento do ligante, desde que não supere a 177°C;
- e) A produção de CBUQ e a frota de veículos de transporte deverão assegurar a operação contínua da vibroacabadora.

5.4.4.4 Transporte do Concreto Betuminoso Usinado a Quente

- a) O CBUQ produzido será transportado da usina ao local de aplicação, em caminhões basculantes;
- b) A aderência da mistura às chapas da caçamba será evitada mediante a aspersão prévia de solução de cal (uma parte de cal para três de água) ou água e sabão ou ainda por meio de pulverização de óleo diesel. Em qualquer caso, o excesso de solução deverá ser retirado, antes do carregamento da mistura, basculando-se a caçamba por um período mínimo de 5 minutos;
- c) As caçambas dos veículos serão cobertas com lonas impermeáveis durante o transporte de forma a proteger a massa asfáltica quanto à ação de chuvas ocasionais,

eventual contaminação por poeira, especialmente, perda de temperatura e queda de partículas durante o transporte.

5.4.4.5. Distribuição da Mistura

- a) A distribuição do CBUQ somente será permitida quando a temperatura ambiental se encontrar acima de 10°C, e com tempo não chuvoso;
- b) A temperatura da mistura, no momento da distribuição, não deverá ser inferior a 135°C, sendo admitido, eventualmente, temperatura de até 120°C, desde que não ultrapasse a 10% das viagens programadas para o período;
- c) Deverá ser assegurado, previamente ao início dos trabalhos, o conveniente aquecimento da mesa alisadora da acabadora, à temperatura compatível com a da massa a ser distribuída. Observar que o sistema de aquecimento destina-se exclusivamente ao aquecimento da mesa alisadora, e nunca de massa asfáltica que eventualmente tenha esfriado em demasia;
- d) Caso ocorram irregularidades na superfície da camada acabada, estas deverão ser corrigidas de imediato, pela adição manual de massa, sendo o espalhamento desta efetuado por meio de ancinhos e/ou rastelos metálicos. Esta alternativa deverá ser, no entanto, minimizada, já que o excesso de reparo manual é nocivo à qualidade do serviço.

5.4.4.6. Compressão

- a) A compressão da mistura betuminosa terá início imediatamente após a distribuição da mesma, com o objetivo de evitar esfriamento da massa e dificuldades de compactação;
- b) A fixação da temperatura de rolagem está condicionada à natureza da massa e às características do equipamento utilizado. Como norma geral, deve-se iniciar a compressão à temperatura mais elevada que a mistura asfáltica possa suportar, temperatura essa fixada experimentalmente, em cada caso;
- c) A prática mais freqüente de compactação de misturas betuminosas a quente, contempla o emprego combinado de rolo pneumático de pressão regulável e rolo metálico tandem de rodas lisas, de acordo com as seguintes premissas:
 - c1) Deverá ser efetuada a regulagem de pressão dos pneus de modo a se garantir uma compactação eficiente, sem que resulte em marcas na superfície da camada em execução.
 - c2) A compactação final será efetuada com o rolo metálico tandem de rodas lisas, quando então a superfície da mistura deverá apresentar-se bem desempenada.

c3) O número de coberturas de cada equipamento será definido experimentalmente, de forma a se atingir as condições de massa específica prevista, enquanto a mistura se apresentar com trabalhabilidade adequada;

d) Ascoberturas dos equipamentos de compressão utilizados deverão seguir as orientações gerais:

d1) A compressão será executada em faixas longitudinais, sendo sempre iniciada pelo ponto mais baixo da seção transversal, e progredindo no sentido do pontomais alto;

d2) Em cada passada, o equipamento deverá recobrir, ao menos, a metade da largura rolada na passada anterior;

e) A compressão através do emprego de rolo vibratório de rodas lisas, quando admitida pela fiscalização, deverá ser testada experimentalmente, na obra, de forma a permitir a definição dos parâmetros mais apropriados à sua aplicação (número de coberturas, frequência e amplitude das vibrações). As regras clássicas de compressão de misturas betuminosas, anteriormente estabelecidas, permanecem, no entanto inalteradas;

f) As espessuras máximas de cada camada individual, após compressão, deverão ser definidas na obra pela fiscalização, em função das características de trabalhabilidade da mistura e da eficiência do processo de compressão, porém nunca deverão ser superiores a 7,5 cm, e nem inferiores a 3 cm.

5.4.4.7. Juntas

Este item deve ser desdobrado em juntas longitudinais e transversais.

5.4.4.7.1. Juntas Longitudinais

Deverão, preferencialmente, ser executadas a quente. Na impossibilidade de sua execução a quente, o bordo extremo da faixa anteriormente executada deverá ser cortado com serra diamantada, ou outro equipamento equivalente, com recuo mínimo de 15 cm, de modo a se obter uma face vertical, para ancoragem da faixa contígua a ser executada.

5.4.4.7.2. Juntas Transversais

Para a execução das juntas transversais deverá ser efetuado o corte transversal da faixa anteriormente executada, com um recuo necessário, de modo a propiciar face vertical para

ancoragem da faixa contínua, através de utilização de serra diamantada, ou outro equipamento equivalente.

5.4.4.8. Abertura ao Tráfego

A camada de Concreto Betuminoso Usinado a Quente recém-acabada somente será liberada ao tráfego após apresentar uma temperatura inferior a 40°C.

5.4.5. CONTROLE

5.4.5.1. Controle Tecnológico de Materiais

Este controle abrange os ensaios e determinações para verificar se as condições dos materiais, exigidos no projeto estão sendo atendidos.

5.4.5.1.1. Cimento Asfáltico

Para cada conjunto de vinte carregamentos, será coletada uma amostra do cimento asfáltico utilizado, para execução dos seguintes ensaios;

- Um ensaio de viscosidade Saybolt-Furol (ME-31 da PMSP);
- Um ensaio de ponto de fulgor (ME-27 da PMSP);
- Aquecimento do ligante a 175°C, para observar se há formação de espuma.

Para os três primeiros carregamentos, e posteriormente a cada dez carregamentos, serão executados ensaios de viscosidade Saybolt-Furol, a várias temperaturas (no mínimo três pontos), que permitam o traçado da curva "viscosidade-temperatura", (Sugere-se três pontos: 120°, 145° e 177°C).

5.4.5.1.2. Agregados

a) A critério da fiscalização será feita inspeção à britagem e aos depósitos, visando garantir que os agregados estejam limpos, isentos de pó e outras contaminações prejudiciais;

b) Quando se constatar alteração mineralógica (visual) na estocagem e quando houver dúvida, deverão ser executados:

- Três ensaios de abrasão Los Angeles (método DER M 24-61);
- Três ensaios de durabilidade (método DNER-ME 89-64);
- Três ensaios de adesividade (método DER-M 149-61).

c) Semanalmente, serão realizados dois ensaios de granulometria de cada agregado empregado, e um ensaio de equivalente de areia, para a fração da mistura de agregados que passa na peneira de # 0,42 mm;

d) Caso a usina seja gravimétrica serão realizados, ainda, para amostras de agregados coletadas nos silos quentes, dois ensaios de granulometria por "via lavada" (método DER-M 15- 61), por semana de trabalho;

e) Serão realizados, para amostras da mistura de agregados, coletados na correia transportadora imediatamente anterior a entrada do tambor secador, dois ensaios de granulometria por "via lavada" (método DER M 15-61), por dia de trabalho, em se tratando de usinas contínuas ou 'drum-mixer'.

5.4.5.1.3. Melhorador de Adesividade

A eficácia do melhorador de adesividade, quando utilizado, deverá ser verificada pela execução de três ensaios de adesividade (método DER-M 149-61) ou pelo método expedido de fervura, no início da obra e sempre que forem constatadas mudanças no agregado.

5.4.5.2. Controle da Execução

5.4.5.2.1. Controle de Temperatura

a) Em se tratando de usina gravimétrica o controle de temperatura, durante a produção de massa, compreenderá a leitura de temperatura, envolvendo;

- Agregado nos silos quentes;
- O cimento asfáltico, antes da entrada do misturador;
- A massa asfáltica, nos caminhões carregados na usina.

b) O controle de temperatura, na pista, envolverá a leitura de temperatura:

- Em cada caminhão que chega à pista;
- Na massa asfáltica distribuída, no momento do espalhamento e no início da compressão.

5.4.5.2.2 Controle da Quantidade de Ligante e da Graduação da Mistura de Agregados

Para cada 200 t de massa, e ao menos duas vezes por dia de trabalho, será coletada, imediatamente após a passagem da acabadora, uma amostra da mistura distribuída. Cada amostra será submetida aos seguintes ensaios:

- a) Extração de betume (DNER-ME 53-63) ou, preferencialmente, ensaio de extração por refluxo;
- b) Análise granulométrica da mistura de agregados resultante das extrações (Método DER-M 15-61) e com amostras representativas de no mínimo 1000 g.

5.4.5.2.3. Controle das Características de Estabilidade e Fluência da Mistura

- a) Para cada 400 t de massa, e ao menos duas vezes por dia de trabalho, será coletada no mesmo local das amostras referidas no item 5.2.2., uma amostra da mistura distribuída, com a qual serão moldados três corpos de prova Marshall, com a energia de compactação especificada;
- b) Cada corpo de prova será submetido a rompimento na prensa Marshall, determinando-se a estabilidade e a fluência.

5.4.5.2.4. Controle da Compressão da Mistura

- a) A critério da fiscalização, será obtida uma amostra indeformada extraída com sonda rotativa (D=4"), em local correspondente, aproximadamente, à trilha de roda externa. Um destes pontos deverá, necessariamente, coincidir com o ponto de coleta de amostras para extração de betume e moldagem de corpos de prova Marshall. Para cada trecho deverão ser obtidas, no mínimo, três amostras indeformadas;
- b) De cada amostra extraída com sonda rotativa, será determinada a respectiva massa específica aparente (método DNER-ME 043);
- c) Comparando-se os valores obtidos para as massas específicas aparentes dos corpos de prova extraídas com rotativa e a massa específica aparente da dosagem, serão determinados os correspondentes graus de compactação;

5.4.5.2.5. Controle Geométrico e de Acabamento

5.4.5.2.5.1. Controle de Espessura

A espessura da camada de CBUQ será avaliada através da espessura da massa solta pela vibroacabadora, antes da compressão, e considerando-se o empolamento entre o material solto e o compactado. O empolamento será avaliado em corpos de prova extraídos com sonda rotativa.

5.4.5.2.5.2. Controle de Acabamento da Superfície

As condições de acabamento da superfície serão apreciadas pela fiscalização, em bases visuais. Em particular, serão avaliadas as condições de desempenho da camada, a qualidade das juntas executadas e a inexistência de marcas decorrentes de má qualidade da distribuição e/ou de compressão inadequada.

5.4.5.3. Controle de Recebimento

5.4.5.3.1. Recebimento com Base no Controle Tecnológico dos Materiais

5.4.5.3.1.1. Cimento Asfáltico

O cimento asfáltico recebido no canteiro será aceito, desde que atendidos os seguintes requisitos;

- a) Os valores de viscosidade, e ponto de fulgor, estejam de acordo com os valores especificados pela ABNT para o tipo de material utilizado;
- b) O material não produza espuma, quando aquecido a 175°C;
- c) Para cada conjunto de vinte carregamentos, os resultados dos ensaios de controle de qualidade do CAP, previsto nesta especificação, sejam julgados satisfatórios.

5.4.5.3.1.2. Agregados

O agregado graúdo e o agregado miúdo utilizados serão aceitos, desde que atendidas as seguintes condições:

- a) O agregado graúdo atenda aos requisitos do item **2.2.1.** desta especificação no que tange à abrasão Los Angeles, durabilidade e percentagem de grãos defeituosos;
- b) O agregado miúdo atenda aos requisitos do item **2.2.2.** desta especificação no que se refere aos ensaios de equivalente de areia e durabilidade;
- c) No caso de usina gravimétrica as variações ocorridas nas granulometrias, com amostras coletadas nos silos quentes, estejam contidas dentro dos limites estabelecidos.

5.4.5.3.1.3. Melhorador de Adesividade

- a) O melhorador de adesividade, quando utilizado, deverá produzir "adesividade satisfatória", no ensaio DER-M 149-6 1;
- b) A quantidade de melhorador de adesividade a ser incorporada ao CAP deverá ser aquela que em ensaio tenha se mostrado satisfatória;
- c) O tempo de circulação de asfalto, para dispersão do melhorador de adesividade não deverá ser inferior a uma 1 (uma) hora, podendo este estender-se se assim for necessário. O período para o uso do CAP dopado será de, no máximo, 7 dias.

5.4.5.3.2. Recebimento com Base no Controle de Execução

5.4.5.3.2.1. Temperaturas

a) A produção da mistura betuminosa será aceita no que se refere ao controle de temperaturas, se:

a1) As temperaturas medidas na linha de alimentação do cimento asfáltico efetuado ao longo do dia de produção, encontrarem-se situadas na faixa desejável, definida em função da curva "viscosidade x temperatura" do ligante empregado. Constantes variações ou desvios significativos em relação à faixa de temperatura desejável indicam a necessidade de suspensão temporária do processo de produção, providenciando-se os necessários ajustes;

a2) Temperaturas do cimento asfáltico superiores a 172°C ou dos agregados superiores a 177°C, implicam na rejeição da massa produzida;

a3) Temperaturas de cimento asfáltico inferiores a 120°C, ou dos agregados inferiores a 125°C, igualmente implicam na condenação do "traço" produzido;

b) A massa asfáltica chegada à pista será aceita, sob o ponto de vista de temperatura, se:

b1) A temperatura medida no caminhão não for menor do que o limite inferior da faixa de temperatura prevista para a mistura na usina, menos 15°C, e nunca inferior a 125°C;

b2) A temperatura da massa, no decorrer da rolagem, propicie adequadas condições de compressão tendo em vista o equipamento utilizado, e o grau de compactação objetivado.

5.4.5.3.2.2. Quantidade de Ligante e Graduação da Mistura de Agregados

- a) A quantidade de cimento asfáltico obtida pelo ensaio de extração utilizada, em amostras individuais, não deverá variar, em relação ao teor ótimo de projeto, de mais do que 0,3% para mais ou para menos. A média aritmética obtida, para conjuntos de 9 (nove) valores individuais, não deverá, no entanto, ser inferior ao teor de projeto;
- b) Durante a produção, a granulometria da mistura poderá sofrer variações em relação à curva de projeto, respeitadas as seguintes tolerâncias e os limites da faixa granulométrica adotada:

PENEIRA (DNER ME 083)		% PASSANDO EM PESO
mm	ASTM	
9,5 a 4,8	3/8 " a 1 1/2 "	± 7
0,42 a 4,8	nº40 a nº4	± 5
0,175	nº80	± 2
0,075	nº200	± 2

5.4.5.3.2.3. Características Marshall da Mistura

- a) Os valores obtidos pelos ensaios referidos no item 5.2.3., ou seja, estabilidade e fluência Marshall, deverão atender ao prescrito no item **2.3.**, alínea **d**;
- b) A eventual ocorrência de valores que não atendam ao especificado, poderá resultar na não aceitação do serviço. As falhas ocorrentes deverão ser corrigidas mediante ajustes racionais na formulação do traço e/ou no processo executivo.

5.4.5.3.2.4. Compressão

No que diz respeito ao grau de compactação obtido no item 5.2.4. haverá aceitação se:

- a) não for obtido nenhum valor inferior a 97%;
- b) for satisfeita a relação seguinte;

$$\bar{X} - KxS > 100\%$$

onde:

\bar{X} : média aritmética dos graus de compactação obtidos;

S: desvio padrão;

K: Coeficiente indicado no **ANEXO I**, em função do número N de elementos da amostra, no mínimo igual a 3 (três);

Xi - valores individuais do grau de compactação,

N - nº de determinações efetuadas;

5.4.5.3.3. Recebimento com Base no Controle Geométrico

Os serviços executados serão aceitos, à luz do controle geométrico, desde que atendidas as seguintes condições:

a) Quanto à espessura da camada acabada:

a1) A espessura em pontos isolados deverá situar-se no intervalo de $\pm 5\%$, em relação à espessura prevista em projeto no caso de pavimentos novos e $\pm 10\%$ em serviços de recapeamento;

a2) Em 10 medidas sucessivas admite-se uma redução de espessura de até 2% em relação à espessura prevista em projeto no caso de pavimentos novos e 51% em serviços de recapeamento.

b) Eventuais regiões em que se constate deficiência de espessura serão objeto de amostragem complementar, através de novas extrações de corpos de prova com sonda rotativa. As áreas deficientes, devidamente delimitadas, deverão ser reforçadas, às expensas da executante.

5.4.5.3.4. Aceitação do Acabamento

O serviço será aceito, sob o ponto de vista de acabamento, desde que atendidas as seguintes condições:

a) As juntas executadas apresentem-se homogêneas, em relação ao conjunto da mistura, isentas de desníveis e saliências,

b) A superfície apresente-se desempenada, não ocorrendo marcas indesejáveis do equipamento de compressão ou ondulações decorrentes de variações na carga da vibroacabadora.

5.4.6. OBSERVAÇÕES DE ORDEM GERAL

a) Durante todo o tempo que durar a construção, até o recebimento da camada de Concreto Betuminoso Usinado a Quente, os materiais e os serviços serão protegidos contra ação destrutiva das águas pluviais, do trânsito e de outros agentes que possam danificá-los. É obrigação da empreiteira a responsabilidade desta conservação.

b) Não será permitido nenhum trânsito sobre a camada concluída, enquanto sua temperatura for maior que a ambiente.

c) Toda a sinalização de trânsito para eventuais desvios de tráfego ou interrupção de vias, exigidas pela Fiscalização visando a segurança, serão de responsabilidade da empreiteira.

ANEXO I

VALOR DO COEFICIENTE “K” PARA CONTROLE ESTATÍSTICO DO GRAU DE COMPACTAÇÃO

N	K	N	K	N	K
3	1,05	10	0,77	30	0,66
4	0,95	12	0,75	40	0,64
5	0,89	14	0,73	50	0,63
6	0,85	16	0,71	100	0,60
7	0,82	18	0,70	∞	0,52
8	0,80	20	0,69		
9	0,78	25	0,67		

Condição necessária:

$$\bar{X} - KxS \geq L$$

onde:

$$\bar{X} = \frac{\sum_{i=1}^N Xi}{N}$$

$$S = \sqrt{\frac{\sum_{i=1}^N (Xi - \bar{X})^2}{(N - 1)}}$$

N - número de elementos da amostra

Xi - valores individuais da amostra

L - valor limite especificado na amostra, igual a 100% nesta especificação.

5.5. GUIAS, SARJETAS E CALÇADAS DE CONCRETO

5.5.1 - DESCRIÇÃO

Os serviços consistem na execução de calçadas, guias e sarjetas, incluindo marcação planialtimétrica, execução de cortes e aterros, estaqueamento, transporte, aplicação e acabamento do concreto das guias, compreendendo também a mão-de-obra e os equipamentos indispensáveis à execução.

5.5.2 - EQUIPAMENTOS

O conjunto de equipamentos necessários para a execução dos serviços deverá compreender no mínimo:

- a) motoniveladora;
- b) máquina de guias e sarjetas para extrusão;
- c) teodolito, nível, régua e trena;
- d) pequenas ferramentas tais como: enxadas, marretas, alavanca, colher de pedreiro, desempenadeira, etc.

5.5.3 - MATERIAIS

O concreto utilizado deverá ser usinado fck 13,5MPa aos 28 dias, com a relação água/cimento apropriada para o tipo de uso.

5.5.4 - EXECUÇÃO

5.5.4.1 - PREPARO DA SUPERFÍCIE DE APOIO

Após a execução da limpeza do terreno, será executada a marcação planialtimétrica dos alinhamentos e nivelamentos das ruas, sendo definidos os trechos onde serão executados os cortes e aterros.

A regularização do terreno deverá abranger a área ocupada pelas guias e sarjetas e mais 50cm de cada lado.

A superfície de apoio das guias e sarjetas será apiloada com soquete mecânico ou rolo compressor, em camadas de até 20cm para os trechos de aterro.

É de responsabilidade da empreiteira a remoção de obstáculos que por ventura venham a interferir nos alinhamentos das guias e sarjetas ou que após a execução das mesmas se torne obstáculo, ao trânsito de veículos na via pública.

Dentre os obstáculos mais comuns estão os postes de energia elétrica, postes de telefone, postes de residências, placas de sinalização de trânsito, placas de nome de ruas, cercas de arame farpado, alambrados, etc.

Após a execução das guias e sarjetas, fica definido o greide final da rua, sendo de responsabilidade da empreiteira o rebaixamento ou levantamento de poços de visita de galerias de águas pluviais e esgoto que eventualmente venham a não coincidir com este greide. Também é de responsabilidade da empreiteira reparos e consertos por eventuais danos causados em poços de visita da rede de esgoto, galerias, ligações de água e demais estruturas hidráulicas.

5.5.4.2 - LANÇAMENTO DO CONCRETO

O concreto deverá ter plasticidade e umidade tais que possa ser aplicado pela máquina de guia por extrusão.

O caminhão betoneira posiciona-se ao lado da máquina de guias e o descarregamento do concreto é controlado em função do rendimento da máquina.

Uma régua apoiada ao longo da sarjeta não poderá acusar flecha superior a 4mm.

Deverão ser executadas juntas do tipo seção enfraquecida com espaçamento de 5,00m.

Deverá ser executada a cura das guias e sarjetas por pelo menos 3 dias consecutivos.

Fica a critério da fiscalização o não recebimento de trechos que apresentem irregularidades longitudinais e transversais, ficando a cargo do empreiteiro a reconstrução do trecho.

Deverá ser executado o rebaixamento das guias nos cruzamentos, em conformidade com a NBR 9050 e projeto de pavimentação.

5.5.4.3 – ACABAMENTO SUPERFICIAL

Simultaneamente a extrusão do concreto deverá ser aplicada argamassa mista de cimento, cal e areia no traço: 1:0,4:0,8, corrigindo eventuais falhas de espalhamento, proporcionando superfícies lisas e bem acabadas.

5.5.5 - CONTROLE DE EXECUÇÃO

Durante a execução deverão ser moldados quatro corpos de prova para cada 200m de guias e sarjetas, e rompidos para avaliação do fck.

Fica a critério da fiscalização a rejeição ou não de trechos que apresentem fck inferior a 13,5 MPa, podendo ser exigida a sua reconstrução.

As calçadas devem ser executadas em piso de concreto com concreto moldado in loco, feito em obra, acabamento convencional, não armado.

Em todas as esquinas haverá rampa de acesso a portadores de mobilidade diminuída.

5.0 SINALIZAÇÃO

- As placas serão implantadas conforme projeto específico, semi refletiva, em suporte de aço;

ALEXANDRE CEZAR
LEITE DA
SILVA:09664263710

Assinado de forma digital por
ALEXANDRE CEZAR LEITE DA
SILVA:09664263710
Dados: 2021.06.14 10:09:58 -03'00'



PLANTA DE LOCALIZAÇÃO

DATUM: WGS-84
ZONA: 23 M

PLANTA DE LOCALIZAÇÃO DO TERRENO PARA CONSTRUÇÃO DE UMA PRAÇA PÚBLICA
PROPRIETÁRIO : PREFEITURA MUNICIPAL DE CAMPESTRE DO MARANHÃO

MC: 45 WGr.
PROJEÇÃO: UTM

MUNICÍPIO : CAMPESTRE DO MARANHÃO
ESTADO : MARANHÃO

RESP. TÉCNICO



CONVENÇÕES

— Limites da Propriedade

⊙ Pontos Coletados

ÁREA m²:

2.356,59

PERÍMETRO(m):

360.23

ESCALA :


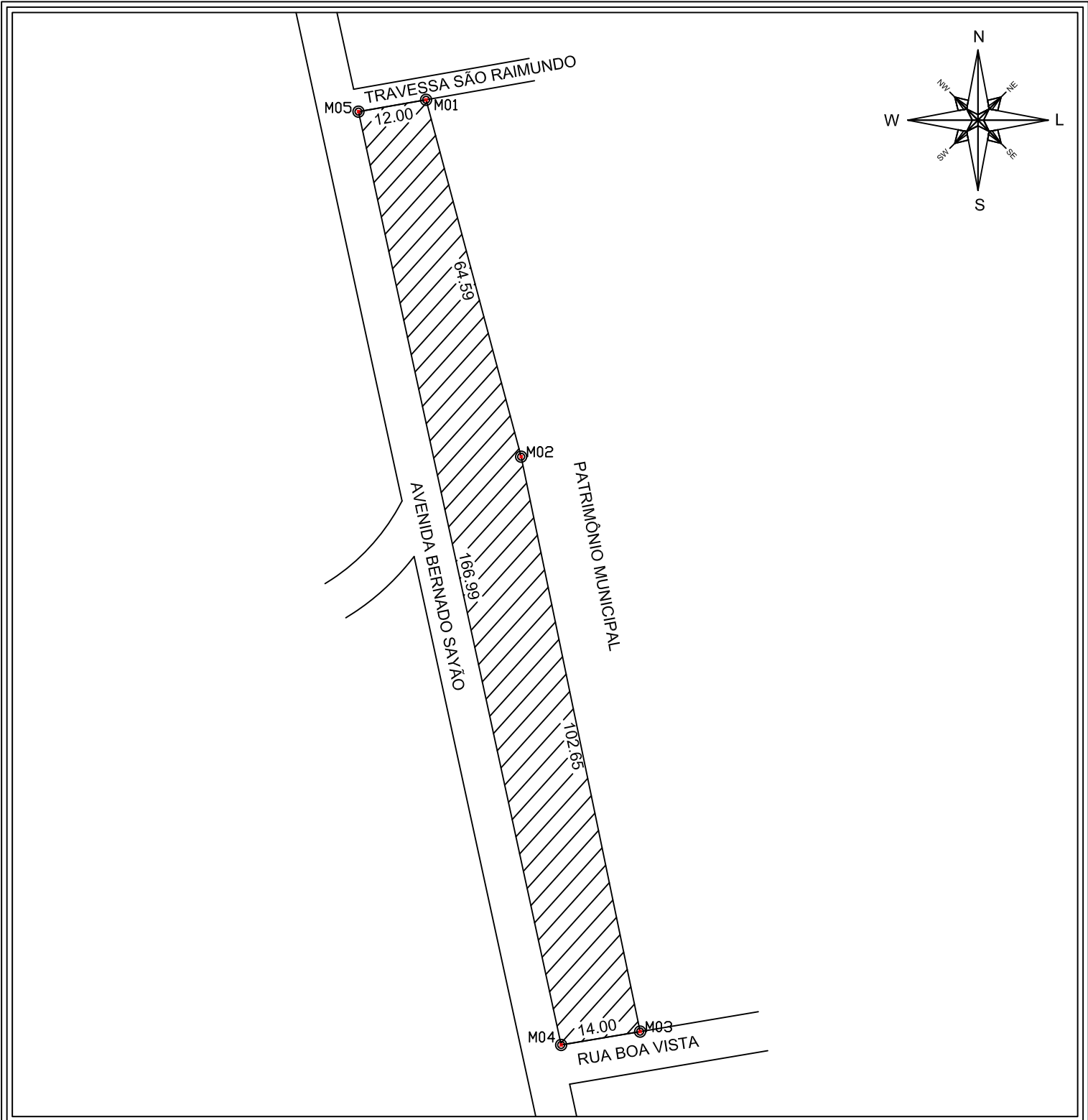
1:950

DATA :

06/08/2021

DESENHO :

Luciano Parente



MAPA DE SITUAÇÃO		DATUM: WGS-84	ZONA: 23 M
IMÓVEL : PARTE DO PATRIMÔNIO MUNICIPAL PROPRIETÁRIO : PREFEITURA MUNICIPAL DE CAMPESTRE DO MARANHÃO		MC: 45 WGr.	PROJEÇÃO: UTM
MUNÍCIPIO : CAMPESTRE DO MARANHÃO ESTADO : MARANHÃO		RESP. TÉCNICO	
		Luciano Oliveira Parente <small>Técnico em Edificações CFT 04036493310</small>	
CONVENÇÕES		ÁREA m ² : 2.356,59	PERÍMETRO(m): 360.23
——— Limites da Propriedade ⊙ Pontos Coletados		ESCALA : 1:950	DATA : 29/04/2021
		DESENHO : Luciano Parente	