

DAF CONSTRUTORA E OBRAS LTDA
CNPJ:22.173.475/0001-12 IE 12.461.314-4
END: RUA BELEM, SN BAIRRO PRIMAVERA CEP: 65.968-000 CAMPESTRE DO MARANHÃO - MA
PROPRIETARIO ADM: ENOQUE SANTOS SILVA - CPF: 018.844.323-10
ENG. CIVIL: JOÃO JOSÉ NEVES RIBEIRO, CREA nº 110519330-6MA
ENDERECO ELETRONICO: CONSTRUTORA OBRAS DAF@GMAIL.COM



TOMADA DE PREÇOS Nº 001/2023

VALIDADE: 120 Dias
DATA: 17/03/2023

I - ORÇAMENTO - RESUMO

PROPONENTE: PREFEITURA MUNICIPAL DE CAMPESTRE DO MARANHÃO - MA.

OBRA/SERVIÇO: CONTRATAÇÃO DE EMPRESA ESPECIALIZADA PARA CONSTRUÇÃO DE UMA PRAÇA PÚBLICA NO MUNICÍPIO DE CAMPESTRE DO MARANHÃO-MA, conforme descrição do projeto, cronograma de execução, plano de aplicação e anexos, que faz parte do presente procedimento.

LOCAL: CAMPESTRE DO MARANHÃO - MA

REF.: SINAPI - 12/2022 // ORSE - 11/2022 // SEINFRA 027.

ENCARGOS SOCIAIS SOBRE PREÇO DE MÃO-DE-OBRA: 74,00% (Horista); Mensalista 39,57%. DESONERADA

Item	Descrição	Total	Peso (%)
1	SERVIÇOS INICIAIS	5.932,51	9,62 %
2	SERVIÇOS DE TERRA	1.764,86	2,86 %
3	OBRAS DE DRENAGEM	13.519,22	21,93 %
4	PAVIMENTAÇÃO E MURETA	18.619,34	30,20 %
5	MOBILIARIO	10.958,89	17,77 %
6	ELEMENTOS	9.966,06	16,16 %
7	ACESSIBILIDADE	763,10	1,24 %
8	LIMPEZA GERAL	130,65	0,21 %
	Total sem BDI		49.267,05
	Total do BDI		12.387,58
	Total Geral		61.654,63


João José Neves Ribeiro
Eng. Civil - CREA 110519330-6MA
CREA MA - 104.358.275-57

DAF CONSTRUTORA E OBRAS LTDA
 CNPJ: 22.173.475/0001-12 IE 12.461.314-4
 END: RUA BELEM, SN BAIRRO PRIMAVERA CEP: 65.968-000 CAMPESTRE DO MARANHÃO - MA
 PROPRIETARIO ADM: ENOQUE SANTOS SILVA - CPF: 018.844.323-10
 ENG. CIVIL: JOÃO JOSÉ NEVES RIBEIRO, CREA nº 110519330-6MA
 ENDEREÇO ELETRÔNICO: CONSTRUTORA OBRAS DAF@GMAIL.COM



TOMADA DE PREÇOS Nº 001/2023

VALIDADE: 120 Dias
 DATA: 17/03/2023

II - ORÇAMENTO

PROponente: PREFEITURA MUNICIPAL DE CAMPESTRE DO MARANHÃO - MA.

OBRA/SERVIÇO: CONTRATAÇÃO DE EMPRESA ESPECIALIZADA PARA CONSTRUÇÃO DE UMA PRAÇA PÚBLICA NO MUNICÍPIO DE CAMPESTRE DO MARANHÃO-MA, conforme descrição do projeto, cronograma de execução, plano de aplicação e anexos, que faz parte do presente procedimento.

LOCAL: CAMPESTRE DO MARANHÃO - MA

REF.: SINAPI - 12/2022 // ORSE - 11/2022 // SEINFRA 027.

ENCARGOS SOCIAIS SOBRE PREÇO DE MÃO-DE-OBRA: 74,00% (Horista); Mensalista 39,57%. I

BDI: 25,16%

Item	Código Banco	Descrição	Und	Quant.	Valor Unit	Valor Unit com BDI	Total	Peso (%)
1		SERVIÇOS INICIAIS					5.932,51	9,62 %
1.1	51 ORSE	Placa de obra em chapa aço galvanizado, instalada - Rev 02_01/2022	m²	4,5	395,14	494,55	2.225,47	3,61 %
1.2	CPU Próprio CAMPESTRE	Administração de Obra Local	MES	2	1.437,76	1.799,50	3.599,00	5,84 %
1.3	98525 SINAPI	LIMPEZA MECANIZADA DE CAMADA VEGETAL, VEGETAÇÃO E PEQUENAS ÁRVORES (DIÂMETRO DE TRONCO MENOR QUE 0,20 M), COM TRATOR DE ESTEIRAS. AF 05/2018	m²	251,26	0,35	0,43	108,04	0,18 %
2		SERVIÇOS DE TERRA					1.764,86	2,86 %
2.1		ESCAVAÇÃO, CARGA, TRANSPORTE E DESCARGA DE MATERIAL					1.487,94	2,41 %
2.1.1	C3211 SEINFRA	ESCAVAÇÃO E CARGA DE MATERIAL DE JAZIDA	m³	25,13	4,10	5,13	128,91	0,21 %
2.1.2	C2532 SEINFRA	TRANSPORTE DE MATERIAL, EXCETO ROCHA EM CAMINHÃO ATÉ 20KM	m³	25,13	43,21	54,08	1.359,03	2,20 %
2.2		ATERRO, REATERRO E COMPACTAÇÃO					276,92	0,45 %
2.2.1	100574 SINAPI	ESPALHAMENTO DE MATERIAL COM TRATOR DE ESTEIRAS. AF 11/2019	m³	25,13	1,32	1,65	41,46	0,07 %
2.2.2	96386 SINAPI	EXECUÇÃO E COMPACTAÇÃO DE ATERRO COM SOLO PREDOMINANTEMENTE ARENOSO - EXCLUSIVE SOLO, ESCAVAÇÃO, CARGA E TRANSPORTE. AF 11/2019	m³	25,13	7,49	9,37	235,46	0,38 %
3		OBRAS DE DRENAGEM					13.519,22	21,93 %
3.1	94288 SINAPI	EXECUÇÃO DE SARJETA DE CONCRETO USINADO, MOLDADA IN LOCO EM TRECHO CURVO, 30 CM BASE X 10 CM ALTURA. AF 06/2016	M	135,26	47,33	59,23	8.011,44	12,99 %
3.2	94264 SINAPI	GUIA (MEIO-FIO) CONCRETO, MOLDADA IN LOCO EM TRECHO CURVO COM EXTRUSORA, 13 CM BASE X 22 CM ALTURA. AF 06/2016	M	135,26	32,54	40,72	5.507,78	8,93 %
4		PAVIMENTAÇÃO E MURETA					18.619,34	30,20 %
4.1		BLOQUETE					15.563,28	25,24 %
4.1.1	92397 SINAPI	EXECUÇÃO DE PAVIMENTO EM PISO INTERTRAVADO, COM BLOCO RETANGULAR COR NATURAL DE 20 X 10 CM, ESPESSURA 6 CM. AF 10/2022	m²	92,91	57,59	72,07	6.696,02	10,86 %
4.1.2	93679 SINAPI	EXECUÇÃO DE PASSEIO EM PISO INTERTRAVADO, COM BLOCO RETANGULAR COLORIDO DE 20 X 10 CM, ESPESSURA 6 CM. AF 10/2022	m²	96,91	73,11	91,50	8.867,26	14,38 %
4.2		MURETA					3.056,06	4,96 %
4.2.1	C0368 SEINFRA	BANQUETA/ MEIO FIO DE TIJOLO MACIÇO	M	72,35	33,75	42,24	3.056,06	4,96 %
5		MOBILIÁRIO					10.958,89	17,77 %
5.1		ILUMINAÇÃO					8.796,02	14,27 %
5.1.1	CPU Próprio CAMPESTRE	Poste para iluminação para área externa, h=6,00m, com luminária LED 2x50W (fornecimento e instalação)	UND	2	2.913,65	3.646,72	7.293,44	11,83 %
5.1.2	CPU Próprio CAMPESTRE	Fornecimento e Montagem de Quadro de Medição	m²	1	500,87	626,88	626,88	1,02 %
5.1.3	CPU Próprio CAMPESTRE	Fornecimento e Montagem de Quadro de Distribuição	UND	1	162,66	203,58	203,58	0,33 %
5.1.4	97667 SINAPI	ELETRODUTO FLEXÍVEL CORRUGADO, PEAD, DN 50 (1 1/2"), PARA REDE ENTERRADA DE DISTRIBUIÇÃO DE ENERGIA ELÉTRICA - FORNECIMENTO E INSTALAÇÃO. AF 12/2021	M	44,43	8,90	11,13	494,50	0,80 %

João José Neves Ribeiro
 ENG. CIVIL - CREA 110519330-6
 CREA NAC. 110519330-6
 104.338.272-57

DAF CONSTRUTORA E OBRAS LTDA
 CNPJ: 22.173.475/0001-12 IE 12.461.314-4
 END: RUA BELEM, SN BAIRRO PRIMAVERA CEP: 65.968-000 CAMPESTRE DO MARANHÃO - MA
 PROPRIETARIO ADM: ENOQUE SANTOS SILVA - CPF: 018.844.323-10
 ENG. CIVIL: JOÃO JOSÉ NEVES RIBEIRO, CREA n° 110519330-6/MA
 ENDEREÇO ELETRÔNICO: CONSTRUTORA OBRAS DAF@GMAIL.COM



TOMADA DE PREÇOS Nº 001/2023

VALIDADE: 120 Dias
 DATA: 17/03/2023

II - ORÇAMENTO

PROponente: PREFEITURA MUNICIPAL DE CAMPESTRE DO MARANHÃO - MA.

OBRA/SERVIÇO: CONTRATAÇÃO DE EMPRESA ESPECIALIZADA PARA CONSTRUÇÃO DE UMA PRAÇA PÚBLICA NO MUNICÍPIO DE CAMPESTRE DO MARANHÃO-MA, conforme descrição do projeto, cronograma de execução, plano de aplicação e anexos, que faz parte do presente procedimento.

LOCAL: CAMPESTRE DO MARANHÃO - MA

REF.: SINAPI - 12/2022 // ORSE - 11/2022 // SEINFRA 027.

ENCARGOS SOCIAIS SOBRE PREÇO DE MÃO-DE-OBRA: 74.00% (Horista); Mensalista 39,57%. [

BDI: 25,16%

Item	Código Banco	Descrição	Und	Quant.	Valor Unit	Valor Unit com BDI	Total	Peso (%)
5.1.5	91927 SINAPI	CABO DE COBRE FLEXÍVEL ISOLADO, 2,5 MM², ANTI-CHAMA 0,6/1,0 KV, PARA CIRCUITOS TERMINAIS - FORNECIMENTO E INSTALAÇÃO. AF 12/2015	M	34,49	4,12	5,15	177,62	0,29 %
5.2		BANCO					1.450,87	2,35 %
5.2.1	3226 ORSE	Banco de concreto em alvenaria de tijolos, LIXEIRA	m	6,56	176,71	221,17	1.450,87	2,35 %
5.3		LIXEIRA					412,43	0,67 %
5.3.1	10536 ORSE	Lixeira em fibra de vidro, com capacidade 50l, com suporte (poste), FIBERGLASS, REF. CLPD1085 ou similar	un	1	329,53	412,43	412,43	0,67 %
5.4		PONTO DE AGUA					299,57	0,49 %
5.4.1	CPU Próprio CAMPESTRE 04	PONTO DE ÁGUA COM TORNEIRA	UND	1	239,35	299,57	299,57	0,49 %
6		ELEMENTOS PAISAGISMO					9.966,06	16,16 %
6.1		PAISAGISMO					9.966,06	16,16 %
6.1.1	98504 SINAPI	PLANTIO DE GRAMA BATATAIS EM PLACAS. AF_05/2018	m²	41,71	16,14	20,20	842,54	1,37 %
6.1.2	9127 ORSE	Planta - Oiti (Licania tomentosa) h=1,00m, fornecimento e plantio	un	4	65,19	81,59	326,36	0,53 %
6.1.3	11797 ORSE	Planta - Dracena (dracena fragrans), fornecimento e plantio	un	5	90,99	113,88	569,40	0,92 %
6.1.4	103314 SINAPI	INSTALAÇÃO DE PERGOLADO DE MADEIRA, EM MAÇARANDUBA, ANGELIM OU EQUIVALENTE DA REGIÃO, FIXADO COM CONCRETO SOBRE PISO DE CONCRETO EXISTENTE. AF 11/2021	m²	23,52	279,50	349,82	8.227,76	13,34 %
7		ACESSIBILIDADE					763,10	1,24 %
7.1	12214 ORSE	Rampa padrão para acesso de deficientes a passeio público, em concreto simples Fck=25MPa, despolada, com pintura indicativa em novacor, 02 demãos	un	2	304,85	381,55	763,10	1,24 %
8		LIMPEZA GERAL					130,65	0,21 %
8.1	6191 ORSE	Limpeza de ruas (varrição e remoção de entulhos)	m²	251,26	0,42	0,52	130,65	0,21 %
Total sem BDI							49.267,05	
Total do BDI							12.387,58	
Total Geral							61.654,63	

João José Neves Ribeiro
 João José Neves Ribeiro
 ENG. CIVIL - CREA 110519330-6
 CREA NAC.: 104.356.275-67

DAF CONSTRUTORA E OBRAS LTDA
 CNPJ:22.173.475/0001-12 IE 12.461.314-4
 END: RUA BELEM, SN BAIRRO PRIMAVERA CEP: 65.968-000 CAMPESTRE DO MARANHÃO - MA
 PROPRIETARIO ADM: ENOQUE SANTOS SILVA - CPF: 018.844.323-10
 ENG. CIVIL: JOÃO JOSÉ NEVES RIBEIRO, CREA nº 110519330-6MA
 ENDERECO ELETRONICO: CONSTRUTORAOBRASDAF@GMAIL.COM



TOMADA DE PREÇOS Nº 001/2023

VALIDADE: 120 Dias
 DATA: 17/03/2023

III - CRONOGRAMA FÍSICO-FINANCEIRO

PROPONENTE: PREFEITURA MUNICIPAL DE CAMPESTRE DO MARANHÃO - MA.

OBRA/SERVIÇO: CONTRATAÇÃO DE EMPRESA ESPECIALIZADA PARA CONSTRUÇÃO DE UMA PRAÇA PÚBLICA NO MUNICÍPIO DE CAMPESTRE DO MARANHÃO-MA, conforme descrição do projeto, cronograma de execução, plano de aplicação e anexos, que faz parte do presente procedimento.

LOCAL: CAMPESTRE DO MARANHÃO - MA

REF.: SINAPI - 12/2022 // ORSE - 11/2022 // SEINFRA 027.

ENCARGOS SOCIAIS SOBRE PREÇO DE MÃO-DE-OBRA: 74,00% (Horista); Mensalista 39,57%.
 DESONERADA

Item	Descrição	Total Por Etapa	30 DIAS	60 DIAS
1	SERVIÇOS INICIAIS	100,00% 5.932,51	100,00% 5.932,51	
2	SERVIÇOS DE TERRA	100,00%	100,00%	
3	OBRAS DE DRENAGEM	100,00%	100,00%	
		13.519,22	13.519,22	
4	PAVIMENTAÇÃO E MURETA	100,00%	50,00%	50,00%
		18.619,34	9.309,67	9.309,67
5	MOBILIARIO	100,00%		100,00%
		10.958,89		10.958,89
6	ELEMENTOS	100,00%	20,00%	80,00%
		9.966,06	1.993,21	7.972,85
7	ACESSIBILIDADE	100,00%		100,00%
		763,10		763,10
8	LIMPEZA GERAL	100,00%		100,00%
		130,65		130,65
Porcentagem			52,74%	47,26%
Custo			32.519,47	29.135,16
Porcentagem Acumulado			52,74%	100,0%
Custo Acumulado			32.519,47	61.654,63

João José Neves Ribeiro
 João José Neves Ribeiro
 Eng. Civil - CREA 28922-6/MA
 CREA N.º 110519330-6
 CREA N.º 104.338.274-67

DAF CONSTRUTORA E OBRAS LTDA
 CNPJ: 22.173.475/0001-12 IE 12.461.314-4
 END: RUA BELEM, SN BAIRRO PRIMAVERA CEP: 65.968-000 CAMPESTRE DO MARANHÃO - MA
 PROPRIETARIO ADM: ENOQUE SANTOS SILVA - CPF: 018.844.323-10
 ENG. CIVIL: JOÃO JOSÉ NEVES RIBEIRO, CREA n° 110519330-6/MA
 ENDEREÇO ELETRÔNICO: CONSTRUTORAOBRASDAF@GMAIL.COM



TOMADA DE PREÇOS Nº 001/2023

VALIDADE: 120 Dias
 DATA: 17/03/2023

VI - COMPOSIÇÃO DE CUSTO

PROPONENTE: PREFEITURA MUNICIPAL DE CAMPESTRE DO MARANHÃO - MA.

OBRA/SERVIÇO: CONTRATAÇÃO DE EMPRESA ESPECIALIZADA PARA CONSTRUÇÃO DE UMA PRAÇA PÚBLICA NO MUNICÍPIO DE CAMPESTRE DO MARANHÃO-MA, conforme descrição do projeto, cronograma de execução, plano de aplicação e anexos, que faz parte do presente procedimento.

LOCAL: CAMPESTRE DO MARANHÃO - MA
 REF.: SINAPI - 12/2022 // ORSE - 11/2022 // SEINFRA 027.
 ENCARGOS SOCIAIS SOBRE PREÇO DE MÃO-DE-OBRA: 74,00% (Horista); Mensalista 39,57%. DESONERADA

1.1	Código Banco	Descrição	Tipo	Und	Quant.	Valor Unit	Total		
Composição	51 ORSE	Placa de obra em chapa aço galvanizado, instalada - Rev 02_01/2022	Mobilização / Instalações Provisórias /	m²	1,0000000	395,14	395,14		
Composição Auxiliar	10549 ORSE	Encargos Complementares - Servente	Provisórios	h	2,0000000	3,71	7,42		
Composição Auxiliar	10551 ORSE	Encargos Complementares - Carpinteiro	Provisórios	h	1,0000000	3,59	3,59		
Insumo	1569 ORSE	Madeira mista serrada (barrote) 6 x 6cm - 0,0036 m3/m (angelim, louro) m	Material	m	4,0000000	9,89	39,56		
Insumo	6995 ORSE	Madeira mista serrada (sarrafo) 2,2 x 5,5cm - 0,00121 m³/m m	Material	m	1,0000000	3,49	3,49		
Insumo	00001213 SINAPI	CARPINTEIRO DE FORMAS (HORISTA)	Mão de Obra	H	1,0000000	15,45	15,45		
Insumo	00004813 SINAPI	PLACA DE OBRA (PARA CONSTRUÇÃO CIVIL) EM CHAPA GALVANIZADA 'N. 22', ADESIVADA, DE 2,4 X 1,2' M (SEM POSTES PARA FIXAÇÃO)	Material	m²	1,0000000	300,00	300,00		
Insumo	00005075 SINAPI	PREGO DE AÇO POLIDO COM CABECA 18 X 30 (2 3/4 X 10)	Material	KG	0,1500000	21,31	3,19		
Insumo	00006111 SINAPI	SERVENTE DE OBRAS	Mão de Obra	H	2,0000000	11,22	22,44		
			MO sem LS =>		37,89	LS =>	0,00	MO com LS =>	37,89
			Valor do BDI =>		99,41			Valor com BDI =>	494,55

1.2	Código Banco	Descrição	Tipo	Und	Quant.	Valor Unit	Total		
Composição	CPU Próprio CAMPESTRE	Administração de Obra Local	ASTU - ASSENTAMENTO DE TUBOS E PECAS	MES	1,0000000	1.437,76	1.437,76		
Composição Auxiliar	90777 SINAPI	ENGENHEIRO CIVIL DE OBRA JUNIOR COM ENCARGOS COMPLEMENTARES	SEDI - SERVIÇOS DIVERSOS	H	16,0000000	89,86	1.437,76		
			MO sem LS =>		1.407,84	LS =>	0,00	MO com LS =>	1.407,84
			Valor do BDI =>		361,74			Valor com BDI =>	1.799,50

1.3	Código Banco	Descrição	Tipo	Und	Quant.	Valor Unit	Total		
Composição	98525 SINAPI	LIMPEZA MECANIZADA DE CAMADA VEGETAL, VEGETAÇÃO E	URBA - URBANIZAÇÃO	m²	1,0000000	0,35	0,35		
Composição Auxiliar	88316 SINAPI	SERVENTE COM ENCARGOS COMPLEMENTARES	SEDI - SERVIÇOS DIVERSOS	H	0,0030000	16,89	0,05		
Composição Auxiliar	88441 SINAPI	JARDINEIRO COM ENCARGOS COMPLEMENTARES	SEDI - SERVIÇOS DIVERSOS	H	0,0030000	16,72	0,05		
Composição Auxiliar	89031 SINAPI	TRATOR DE ESTEIRAS, POTÊNCIA 100 HP, PESO OPERACIONAL 9,4 T, COM LÂMINA 2,19 M3 - CHI DIURNO. AF_06/2014	CHOR - CUSTOS HORÁRIOS DE MÁQUINAS E EQUIPAMENTOS	CHI	0,0024000	59,05	0,14		
Composição Auxiliar	89032 SINAPI	TRATOR DE ESTEIRAS, POTÊNCIA 100 HP, PESO OPERACIONAL 9,4 T, COM LÂMINA 2,19 M3 - CHP DIURNO. AF_06/2014	CHOR - CUSTOS HORÁRIOS DE MÁQUINAS E EQUIPAMENTOS	CHP	0,0006000	186,48	0,11		
			MO sem LS =>		0,09	LS =>	0,00	MO com LS =>	0,09
			Valor do BDI =>		0,08			Valor com BDI =>	0,43

2.1.1	Código Banco	Descrição	Tipo	Und	Quant.	Valor Unit	Total		
Composição	C3211 SEINFRA	ESCAVAÇÃO E CARGA DE MATERIAL DE JAZIDA	SERVIÇOS PREPARATÓRIOS	m³	1,0000000	4,10	4,10		
Insumo	10596 SEINFRA	CARREGADEIRA DE PNEUS HP 180 (CHI)	Equipamento	H	0,0001000	86,99	0,00		
Insumo	10666 SEINFRA	TRATOR DE ESTEIRAS C/LÂMINA E ESC. HP 155 (CHI)	Equipamento	H	0,0000000	75,83	0,00		
Insumo	10710 SEINFRA	CARREGADEIRA DE PNEUS HP 180 (CHP)	Equipamento	H	0,0074000	282,41	2,08		
Insumo	10779 SEINFRA	TRATOR DE ESTEIRAS C/LÂMINA E ESC. HP 155 (CHP)	Equipamento	H	0,0075000	239,30	1,79		
Insumo	12543 SEINFRA	SERVENTE	Mão de Obra	H	0,0150000	15,55	0,23		
			MO sem LS =>		0,23	LS =>	0,00	MO com LS =>	0,23
			Valor do BDI =>		1,03			Valor com BDI =>	5,13

João José Neves Ribeiro
 Eng. Civil - CREA 28020/2014
 CREA MAC. 110519330-6
 104.336.274-87


2.1.2	Código Banco	Descrição	Tipo	Und	Quant.	Valor Unit	Total	
Composição	C2532 SEINFRA	TRANSPORTE DE MATERIAL, EXCETO ROCHA EM CAMINHÃO ATÉ 20KM	CARGA, TRANSPORTE E DESCARGA DE MATERIAL	m³	1,0000000	43,21	43,21	
Insumo	10690 SEINFRA	CAMINHÃO BASCULANTE 6 M3 (CHP)	Equipamento	H	0,3333000	129,66	43,21	
			MO sem LS =>	0,00	LS =>	0,00	MO com LS =>	0,00
			Valor do BDI =>	10,87			Valor com BDI =>	54,08

2.2.1	Código Banco	Descrição	Tipo	Und	Quant.	Valor Unit	Total	
Composição	100574 SINAPI	ESPALHAMENTO DE MATERIAL COM TRATOR DE ESTEIRAS. AF_11/2019	PAVI - PAVIMENTAÇÃO	m³	1,0000000	1,32	1,32	
Composição Auxiliar	5851 SINAPI	TRATOR DE ESTEIRAS, POTÊNCIA 150 HP, PESO OPERACIONAL 16,7 T, COM RODA MOTRIZ ELEVADA E LÂMINA 3,18 M3 - CHP DIURNO.	CHOR - CUSTOS HORÁRIOS DE MÁQUINAS E EQUIPAMENTOS	CHP	0,0030000	250,23	0,75	
Composição Auxiliar	5853 SINAPI	TRATOR DE ESTEIRAS, POTÊNCIA 150 HP, PESO OPERACIONAL 16,7 T, COM RODA MOTRIZ ELEVADA E LÂMINA 3,18 M3 - CHI DIURNO. AF_06/2014	CHOR - CUSTOS HORÁRIOS DE MÁQUINAS E EQUIPAMENTOS	CHI	0,0060000	70,86	0,42	
Composição Auxiliar	88316 SINAPI	SERVENTE COM ENCARGOS COMPLEMENTARES	SEDI - SERVIÇOS DIVERSOS	H	0,0090000	16,89	0,15	
			MO sem LS =>	0,22	LS =>	0,00	MO com LS =>	0,22
			Valor do BDI =>	0,33			Valor com BDI =>	1,65

2.2.2	Código Banco	Descrição	Tipo	Und	Quant.	Valor Unit	Total	
Composição	96386 SINAPI	EXECUÇÃO E COMPACTAÇÃO DE ATERRAMENTO COM SOLO PREDOMINANTEMENTE ARENOSO - EXCLUSIVE SOLO. ESCAVAÇÃO.	MOV - MOVIMENTO DE TERRA	m³	1,0000000	7,49	7,49	
Composição Auxiliar	5901 SINAPI	CAMINHÃO PIPA 10.000 L TRUCADO, PESO BRUTO TOTAL 23.000 KG.	CHOR - CUSTOS HORÁRIOS DE MÁQUINAS E EQUIPAMENTOS	CHP	0,0040000	311,44	1,24	
Composição Auxiliar	5903 SINAPI	CAMINHÃO PIPA 10.000 L TRUCADO, PESO BRUTO TOTAL 23.000 KG. CARGA ÚTIL MÁXIMA 15.935 KG. DISTÂNCIA ENTRE EIXOS 4,8 M.	CHOR - CUSTOS HORÁRIOS DE MÁQUINAS E EQUIPAMENTOS	CHI	0,0160000	53,53	0,85	
Composição Auxiliar	5932 SINAPI	MOTONIVELADORA POTÊNCIA BÁSICA LÍQUIDA (PRIMEIRA MARCHA)	CHOR - CUSTOS HORÁRIOS DE MÁQUINAS E EQUIPAMENTOS	CHP	0,0960000	243,16	1,45	
Composição Auxiliar	5934 SINAPI	MOTONIVELADORA POTÊNCIA BÁSICA LÍQUIDA (PRIMEIRA MARCHA) 125 HP, PESO BRUTO 13032 KG. LARGURA DA LÂMINA DE 3,7 M - CHI	CHOR - CUSTOS HORÁRIOS DE MÁQUINAS E EQUIPAMENTOS	CHI	0,0150000	78,26	1,17	
Composição Auxiliar	88316 SINAPI	SERVENTE COM ENCARGOS COMPLEMENTARES	SEDI - SERVIÇOS DIVERSOS	H	0,0210000	16,89	0,35	
Composição Auxiliar	96463 SINAPI	ROLO COMPACTADOR DE PNEUS, ESTÁTICO, PRESSÃO VARIÁVEL.	CHOR - CUSTOS HORÁRIOS DE MÁQUINAS E EQUIPAMENTOS	CHP	0,0030000	216,37	0,64	
Composição Auxiliar	96464 SINAPI	ROLO COMPACTADOR DE PNEUS, ESTÁTICO, PRESSÃO VARIÁVEL, POTÊNCIA 110 HP, PESO SEMCOM LASTRO 10,827 T, LARGURA DE ROLAGEM 2,30 M - CHI DIURNO. AF_06/2017	CHOR - CUSTOS HORÁRIOS DE MÁQUINAS E EQUIPAMENTOS	CHI	0,0230000	77,92	1,79	
			MO sem LS =>	1,27	LS =>	0,00	MO com LS =>	1,27
			Valor do BDI =>	1,88			Valor com BDI =>	9,37

3.1	Código Banco	Descrição	Tipo	Und	Quant.	Valor Unit	Total	
Composição	94288 SINAPI	EXECUÇÃO DE SARJETA DE CONCRETO USINADO, MOLDADA IN LÓCO	DROP - DRENAGEM/ OBRAS DE	M	1,0000000	47,33	47,33	
Composição Auxiliar	88309 SINAPI	PEDREIRO COM ENCARGOS COMPLEMENTARES	SEDI - SERVIÇOS DIVERSOS	H	0,6910000	21,39	14,78	
Composição Auxiliar	88316 SINAPI	SERVENTE COM ENCARGOS COMPLEMENTARES	SEDI - SERVIÇOS DIVERSOS	H	0,6910000	16,89	11,67	
Insumo	00000370 SINAPI	AREIA MÉDIA - POSTO JAZIDA/FORNECEDOR (RETIRADO NA JAZIDA,	Material	m³	0,0100000	70,00	0,70	
Insumo	00004517 SINAPI	SARRAFO "2,5 X 7,5" CM EM PINUS, MISTA OU EQUIVALENTE DA REGIAO - BRUTA	Material	M	0,2000000	4,11	0,82	
Insumo	00006189 SINAPI	TABUA NAO APARELHADA "2,5 X 30" CM, EM MACARANDUBÁ, ANGELIM OU EQUIVALENTE DA REGIAO - BRUTA	Material	M	0,0830000	30,52	2,53	
Insumo	00034492 SINAPI	CONCRETO USINADO BOMBEÁVEL, CLASSE DE RESISTENCIA C20, COM BRITA 0 E 1, SLUMP = 100 +/- 20 MM, EXCLUI SERVIÇO DE	Material	m³	0,0370000	455,00	16,83	
			MO sem LS =>	18,82	LS =>	0,00	MO com LS =>	18,82
			Valor do BDI =>	11,90			Valor com BDI =>	59,23

3.2	Código Banco	Descrição	Tipo	Und	Quant.	Valor Unit	Total	
Composição	94264 SINAPI	GUIA (MEIO-FIO) CONCRETO, MOLDADA IN LÓCO EM TRECHO CURVO	DROP - DRENAGEM/ OBRAS DE	M	1,0000000	32,54	32,54	
Composição Auxiliar	88243 SINAPI	AJUDANTE ESPECIALIZADO COM ENCARGOS COMPLEMENTARES	SEDI - SERVIÇOS DIVERSOS	H	0,1240000	17,42	2,16	
Composição Auxiliar	88309 SINAPI	PEDREIRO COM ENCARGOS COMPLEMENTARES	SEDI - SERVIÇOS DIVERSOS	H	0,2580000	21,39	5,51	
Composição Auxiliar	88316 SINAPI	SERVENTE COM ENCARGOS COMPLEMENTARES	SEDI - SERVIÇOS DIVERSOS	H	0,5160000	16,89	8,71	
Composição Auxiliar	88631 SINAPI	ARGAMASSA TRAÇO 1:4 (EM VOLUME DE CIMENTO E AREIA MÉDIA	SEDI - SERVIÇOS DIVERSOS	m³	0,0020000	555,51	1,11	
Composição Auxiliar	92860 SINAPI	MÁQUINA EXTRUSORA DE CONCRETO PARA GUIAS E SARJETAS, MOTOR A DIESEL, POTÊNCIA 14 CV - CHP DIURNO. AF_12/2015	CHOR - CUSTOS HORÁRIOS DE MÁQUINAS E EQUIPAMENTOS	CHP	0,0210000	19,91	0,41	
Composição Auxiliar	92961 SINAPI	MÁQUINA EXTRUSORA DE CONCRETO PARA GUIAS E SARJETAS,	CHOR - CUSTOS HORÁRIOS DE MÁQUINAS E EQUIPAMENTOS	CHI	0,1030000	4,86	0,50	
Insumo	00000370 SINAPI	AREIA MÉDIA - POSTO JAZIDA/FORNECEDOR (RETIRADO NA JAZIDA, SEM TRANSPORTE)	Material	m³	0,0070000	70,00	0,49	
Insumo	00034492 SINAPI	CONCRETO USINADO BOMBEÁVEL, CLASSE DE RESISTENCIA C20, COM BRITA 0 E 1, SLUMP = 100 +/- 20 MM, EXCLUI SERVIÇO DE	Material	m³	0,0300000	455,00	13,65	
			MO sem LS =>	11,65	LS =>	0,00	MO com LS =>	11,65
			Valor do BDI =>	8,18			Valor com BDI =>	40,72



 PAULO JOSÉ NEVES RIBEIRO

 ENF. CIVIL - CREA 28140-7/BA

 CREA RJ - 119913208-5


 104.338.273-57

4.1.1	Código Banco	Descrição	Tipo	Und	Quant.	Valor Unit	Total	
Composição	92397 SINAPI	EXECUÇÃO DE PAVIMENTO EM PISO INTERTRAVADO, COM BLOCO	PAVI - PAVIMENTAÇÃO	m²	1,0000000	57,59	57,59	
Composição Auxiliar	88260 SINAPI	CALCETEIRO COM ENCARGOS COMPLEMENTARES	SEDI - SERVIÇOS DIVERSOS	H	0,2015000	21,23	4,27	
Composição Auxiliar	88316 SINAPI	SERVENTE COM ENCARGOS COMPLEMENTARES	SEDI - SERVIÇOS DIVERSOS	H	0,2015000	16,89	3,40	
Composição Auxiliar	91277 SINAPI	PLACA VIBRATÓRIA REVERSÍVEL COM MOTOR 4 TEMPOS A GASOLINA, FORÇA CENTRÍFUGA DE 25 KN (2500 KGF), POTÊNCIA 5,5 CV - CHP DIURNO. AF_08/2015	CHOR - CUSTOS HORÁRIOS DE MÁQUINAS E EQUIPAMENTOS	CHP	0,0041000	8,16	0,03	
Composição Auxiliar	91278 SINAPI	PLACA VIBRATÓRIA REVERSÍVEL COM MOTOR 4 TEMPOS A GASOLINA, FORÇA CENTRÍFUGA DE 25 KN (2500 KGF), POTÊNCIA 5,5 CV - CHI DIURNO. AF_08/2015	CHOR - CUSTOS HORÁRIOS DE MÁQUINAS E EQUIPAMENTOS	CHI	0,0967000	0,58	0,05	
Composição Auxiliar	91283 SINAPI	CORTADORA DE PISO COM MOTOR 4 TEMPOS A GASOLINA, POTÊNCIA DE 13 HP, COM DISCO DE CORTE DIAMANTADO SEGMENTADO PARA CONCRETO, DIÂMETRO DE 350 MM, FURO DE 1" (14 X 1") - CHP DIURNO. AF_08/2015	CHOR - CUSTOS HORÁRIOS DE MÁQUINAS E EQUIPAMENTOS	CHP	0,0038000	9,55	0,03	
Composição Auxiliar	91285 SINAPI	CORTADORA DE PISO COM MOTOR 4 TEMPOS A GASOLINA, POTÊNCIA DE 13 HP, COM DISCO DE CORTE DIAMANTADO SEGMENTADO PARA CONCRETO, DIÂMETRO DE 350 MM, FURO DE 1" (14 X 1") - CHI DIURNO. AF_08/2015	CHOR - CUSTOS HORÁRIOS DE MÁQUINAS E EQUIPAMENTOS	CHI	0,0970000	1,21	0,11	
Insumo	00000370 SINAPI	AREIA MEDIA - POSTO JAZIDA/FORNECEDOR (RETIRADO NA JAZIDA, SEM TRANSPORTE)	Material	m³	0,0568000	70,00	3,97	
Insumo	00004741 SINAPI	PO DE PEDRA (POSTO PEDREIRA/FORNECEDOR, SEM FRETE)	Material	m²	0,0098000	70,18	0,68	
Insumo	00036155 SINAPI	BLOQUETE/PISO INTERTRAVADO DE CONCRETO - MODELO ONDA/16	Material	m²	1,0041000	44,87	45,05	
			MO sem LS =>	5,44	LS =>	0,00	MO com LS =>	5,44
			Valor do BDI =>	14,48			Valor com BDI =>	72,07

4.1.2	Código Banco	Descrição	Tipo	Und	Quant.	Valor Unit	Total	
Composição	93679 SINAPI	EXECUÇÃO DE PASSEIO EM PISO INTERTRAVADO, COM BLOCO	PAVI - PAVIMENTAÇÃO	m²	1,0000000	73,11	73,11	
Composição Auxiliar	88260 SINAPI	CALCETEIRO COM ENCARGOS COMPLEMENTARES	SEDI - SERVIÇOS DIVERSOS	H	0,3725000	21,23	7,90	
Composição Auxiliar	88316 SINAPI	SERVENTE COM ENCARGOS COMPLEMENTARES	SEDI - SERVIÇOS DIVERSOS	H	0,3725000	16,89	6,29	
Composição Auxiliar	91277 SINAPI	PLACA VIBRATÓRIA REVERSÍVEL COM MOTOR 4 TEMPOS A GASOLINA, FORÇA CENTRÍFUGA DE 25 KN (2500 KGF), POTÊNCIA 5,5 CV - CHP DIURNO. AF_08/2015	CHOR - CUSTOS HORÁRIOS DE MÁQUINAS E EQUIPAMENTOS	CHP	0,0041000	8,16	0,03	
Composição Auxiliar	91278 SINAPI	PLACA VIBRATÓRIA REVERSÍVEL COM MOTOR 4 TEMPOS A GASOLINA, FORÇA CENTRÍFUGA DE 25 KN (2500 KGF), POTÊNCIA 5,5 CV - CHI DIURNO. AF_08/2015	CHOR - CUSTOS HORÁRIOS DE MÁQUINAS E EQUIPAMENTOS	CHI	0,1821000	0,58	0,10	
Composição Auxiliar	91283 SINAPI	CORTADORA DE PISO COM MOTOR 4 TEMPOS A GASOLINA, POTÊNCIA DE 13 HP, COM DISCO DE CORTE DIAMANTADO SEGMENTADO PARA CONCRETO, DIÂMETRO DE 350 MM, FURO DE 1" (14 X 1") - CHP DIURNO. AF_08/2015	CHOR - CUSTOS HORÁRIOS DE MÁQUINAS E EQUIPAMENTOS	CHP	0,0491000	9,55	0,46	
Composição Auxiliar	91285 SINAPI	CORTADORA DE PISO COM MOTOR 4 TEMPOS A GASOLINA, POTÊNCIA DE 13 HP, COM DISCO DE CORTE DIAMANTADO SEGMENTADO PARA CONCRETO, DIÂMETRO DE 350 MM, FURO DE 1" (14 X 1") - CHI DIURNO. AF_08/2015	CHOR - CUSTOS HORÁRIOS DE MÁQUINAS E EQUIPAMENTOS	CHI	0,1371000	1,21	0,16	
Insumo	00000370 SINAPI	AREIA MEDIA - POSTO JAZIDA/FORNECEDOR (RETIRADO NA JAZIDA, SEM TRANSPORTE)	Material	m³	0,0568000	70,00	3,97	
Insumo	00004741 SINAPI	PO DE PEDRA (POSTO PEDREIRA/FORNECEDOR, SEM FRETE)	Material	m²	0,0098000	70,18	0,68	
Insumo	00036156 SINAPI	BLOQUETE/PISO INTERTRAVADO DE CONCRETO - MODELO ONDA/16 FACES/RETANGULAR/TUJOLINHO/PAVER/HOLANDES/PARALELEPÍPEDO, 20 CM X 10 CM, E = 6 CM, RESISTENCIA DE 35 MPA (NBR 9781).	Material	m²	1,0300000	51,97	53,52	
			MO sem LS =>	10,08	LS =>	0,00	MO com LS =>	10,08
			Valor do BDI =>	18,39			Valor com BDI =>	91,50

4.2.1	Código Banco	Descrição	Tipo	Und	Quant.	Valor Unit	Total	
Composição	C0368 SEINFRA	BANQUETA MEIO FIO DE TUIJO MACIÇO	DRENAGEM SUPERFICIAL	M	1,0000000	33,75	33,75	
Composição Auxiliar	C3211 SEINFRA	ESCAVAÇÃO E CARGA DE MATERIAL DE JAZIDA	SERVIÇOS PREPARATÓRIOS	m³	0,0370000	4,10	0,15	
Composição Auxiliar	C2784 SEINFRA	ESCAVAÇÃO MANUAL SOLO DE 1A. CAT. PROF. ATÉ 1,50m	ESCAVAÇÕES EM VALAS,VALETAS,CANAIS E FUNDAÇÕES	m³	0,0150000	41,20	0,61	
Composição Auxiliar	C3324 SEINFRA	ARGAMASSA DE CIMENTO E AREIA TRAÇO 1:4 COM AREIA PRODUZIDA	ARGAMASSA DE CIMENTO	m³	0,0150000	369,08	5,53	
Composição Auxiliar	C0588 SEINFRA	CAIAÇÃO EM DUAS DEMÃOS COM SUPERCAL	PAREDES E FORROS	m²	0,3000000	4,49	1,34	
Insumo	I2082 SEINFRA	TUIJO MACIÇO COMUM	Material	UN	20,0000000	0,58	11,60	
Insumo	I2391 SEINFRA	PEDREIRO	Mão de Obra	H	0,4000000	20,77	8,30	
Insumo	I2543 SEINFRA	SERVENTE	Mão de Obra	H	0,4000000	15,55	6,22	
			MO sem LS =>	18,71	LS =>	0,00	MO com LS =>	18,71
			Valor do BDI =>	8,49			Valor com BDI =>	42,24

5.1.1	Código Banco	Descrição	Tipo	Und	Quant.	Valor Unit	Total
Composição	CAMPESTRE 01	Poste para iluminação para área externa, h=6,00m, com luminária LED 2x50W (tomcemento e instalação)	ASTU - ASSENTAMENTO DE TUBOS E PECAS	UND	1,0000000	2,913,65	2,913,65
Composição Auxiliar	97886 SINAPI	CAIXA ENTERRADA ELÉTRICA RETANGULAR, EM ALVENARIA COM TUIJOS CERÂMICOS MACIÇOS, FUNDO COM BRITA, DIMENSÕES	INEL - INSTALAÇÃO ELÉTRICA/ELETRIFICAÇÃO E	UN	1,0000000	147,63	147,63
Composição Auxiliar	96986 SINAPI	HASTE DE ATERRAMENTO 3/4 PARA SPDA - FORNECIMENTO E INSTALAÇÃO. AF_12/2017	INEL - INSTALAÇÃO ELÉTRICA/ELETRIFICAÇÃO E	UN	1,0000000	118,72	118,72
Composição Auxiliar	681 ORSE	Conector para haste de aterramento 5/8" - fornecimento e assentamento - Rev 02 (10/2021)	Pontos de Suprimento de Telefone	un	1,0000000	5,94	5,94
Composição Auxiliar	335 ORSE	Poste em aço galvanizado, para iluminação pública, cônico, contínuo, reto, h=6,00m, d=126mm (base) e d=60mm (topo)ref.1006/B, incl base concreto	Entrada em Baixa Tensão	un	1,0000000	1,948,38	1,948,38
Composição Auxiliar	101654 SINAPI	LUMINÁRIA DE LED PARA ILUMINAÇÃO PÚBLICA, DE 33 W ATÉ 50 W - FORNECIMENTO E INSTALAÇÃO. AF_08/2020	INEL - INSTALAÇÃO ELÉTRICA/ELETRIFICAÇÃO E	UN	2,0000000	279,42	558,84



 João José Neves Ribeiro

 Engenheiro - CREA 120120/01-0

 CREA - 104.338.275-67

Composição Auxiliar	101632 SINAPI	RELÉ FOTOELÉTRICO PARA COMANDO DE ILUMINAÇÃO EXTERNA 1000	INEL - INSTALAÇÃO	UN	1,0000000	37,82	37,82
Composição Auxiliar	88264 SINAPI	ELETRICISTA COM ENCARGOS COMPLEMENTARES	SEDI - SERVIÇOS DIVERSOS	H	2,5000000	21,64	54,10
Composição Auxiliar	88316 SINAPI	SERVENTE COM ENCARGOS COMPLEMENTARES	SEDI - SERVIÇOS DIVERSOS	H	2,5000000	16,89	42,22
			MO sem LS =>		238,44	0,00	238,44
			Valor do BDI =>				733,07
							Valor com BDI => 3.646,72

5.1.2	Código Banco	Descrição	Tipo	Und	Quant.	Valor Unit	Total
Composição	CPU Próprio	Fornecimento e Montagem de Quadro de Medição	ASTU - ASSENTAMENTO DE TUBOS E	m²	1,0000000	500,87	500,87
Composição Auxiliar	101946 SINAPI	QUADRO DE MEDIÇÃO GERAL DE ENERGIA PARA 1 MEDIDOR DE	INEL - INSTALAÇÃO	UN	1,0000000	154,04	154,04
Composição Auxiliar	93672 SINAPI	DISJUNTOR TRIPOLAR TIPO DIN, CORRENTE NOMINAL DE 40A -	INEL - INSTALAÇÃO	UN	1,0000000	74,54	74,54
Composição Auxiliar	96986 SINAPI	HASTE DE ATERRAMENTO 3/4 PARA SPDA - FORNECIMENTO E	INEL - INSTALAÇÃO	UN	1,0000000	118,72	118,72
Composição Auxiliar	681 ORSE	Conector para haste de aterramento 5/8" - fornecimento e assentamento	Pontos de Suprimento de Telefone	un	1,0000000	5,94	5,94
Composição Auxiliar	97886 SINAPI	CAIXA ENTERRADA ELÉTRICA RETANGULAR, EM ALVENARIA COM	INEL - INSTALAÇÃO	UN	1,0000000	147,63	147,63
			MO sem LS =>		121,51	0,00	121,51
			Valor do BDI =>				126,01
							Valor com BDI => 626,88


5.1.3	Código Banco	Descrição	Tipo	Und	Quant.	Valor Unit	Total
Composição	CPU Próprio	Fornecimento e Montagem de Quadro de Distribuição	ASTU - ASSENTAMENTO DE TUBOS E	UND	1,0000000	162,66	162,66
	CAMPESTRE 03		PECAS				
Composição Auxiliar	101890 SINAPI	DISJUNTOR MONOPOLAR TIPO NEMA, CORRENTE NOMINAL DE 10 ATE 30A - FORNECIMENTO E INSTALAÇÃO. AF_10/2020	INEL - INSTALAÇÃO	UN	1,0000000	13,74	13,74
Composição Auxiliar	88264 SINAPI	ELETRICISTA COM ENCARGOS COMPLEMENTARES	SEDI - SERVIÇOS DIVERSOS	H	0,5000000	21,64	10,82
Composição Auxiliar	88316 SINAPI	SERVENTE COM ENCARGOS COMPLEMENTARES	SEDI - SERVIÇOS DIVERSOS	H	0,5000000	16,89	8,44
Insumo	00039795 SINAPI	QUADRO DE DISTRIBUICAO, SEM BARRAMENTO, EM PVC, DE EMBUTIR.	Material	UN	1,0000000	69,46	69,46
Insumo	00039469 SINAPI	DISPOSITIVO DPS CLASSE II, 1 POLO, TENSÃO MÁXIMA DE 275 V.	Material	UN	1,0000000	60,20	60,20
			MO sem LS =>		15,60	0,00	15,60
			Valor do BDI =>				40,92
							Valor com BDI => 203,58

5.1.4	Código Banco	Descrição	Tipo	Und	Quant.	Valor Unit	Total
Composição	97667 SINAPI	ELETRODUTO FLEXÍVEL CORRUGADO, PEAD, DN 50 (1 1/2"), PARA REDE ENTERRADA DE DISTRIBUIÇÃO DE ENERGIA ELÉTRICA -	INEL - INSTALAÇÃO	M	1,0000000	8,90	8,90
Composição Auxiliar	88247 SINAPI	AUXILIAR DE ELETRICISTA COM ENCARGOS COMPLEMENTARES	SEDI - SERVIÇOS DIVERSOS	H	0,0672000	17,54	1,17
Composição Auxiliar	88264 SINAPI	ELETRICISTA COM ENCARGOS COMPLEMENTARES	SEDI - SERVIÇOS DIVERSOS	H	0,0672000	21,64	1,45
Insumo	00039246 SINAPI	ELETRODUTO/DUTO PEAD FLEXÍVEL, PAREDE SIMPLES, CORRUGACAO	Material	M	1,1000000	5,71	6,28
			MO sem LS =>		1,87	0,00	1,87
			Valor do BDI =>				2,23
							Valor com BDI => 11,13

5.1.5	Código Banco	Descrição	Tipo	Und	Quant.	Valor Unit	Total
Composição	91927 SINAPI	CABO DE COBRE FLEXÍVEL ISOLADO, 2,5 MM², ANTI-CHAMA 0.6/1.0 KV,	INEL - INSTALAÇÃO	M	1,0000000	4,12	4,12
Composição Auxiliar	88247 SINAPI	AUXILIAR DE ELETRICISTA COM ENCARGOS COMPLEMENTARES	SEDI - SERVIÇOS DIVERSOS	H	0,0300000	17,54	0,52
Composição Auxiliar	88264 SINAPI	ELETRICISTA COM ENCARGOS COMPLEMENTARES	SEDI - SERVIÇOS DIVERSOS	H	0,0300000	21,64	0,64
Insumo	00001022 SINAPI	CABO DE COBRE, FLEXÍVEL, CLASSE 4 OU 5, ISOLACAO EM PVC/A	Material	M	1,1900000	2,45	2,91
Insumo	00021127 SINAPI	FITA ISOLANTE ADESIVA ANTICHAMA, USO ATE 750 V, EM ROLO DE 19 MM X 5 M	Material	UN	0,0090000	5,86	0,05
			MO sem LS =>		0,83	0,00	0,83
			Valor do BDI =>				1,03
							Valor com BDI => 5,15

5.2.1	Código Banco	Descrição	Tipo	Und	Quant.	Valor Unit	Total
Composição	3226 ORSE	Banco de concreto em alvenaria de tijolos, assento em concreto armado, sem	Conversão InfoWOrca	m	1,0000000	176,71	176,71
Composição Auxiliar	115 ORSE	Forma plana para estruturas, em compensado resinado de 12mm, 02 usos.	Formas	m²	0,2000000	132,33	26,46
Composição Auxiliar	140 ORSE	Aço CA - 50 Ø 6,3 a 12,5mm, inclusive corte, dobragem, montagem e colocação de ferragens nas formas, para superestruturas e fundações - R1	Armaduras Convencionais	kg	1,6000000	13,51	21,61
Composição Auxiliar	151 ORSE	Alvenaria bloco cerâmico vedação, 9x19x24cm, e=9cm, com argamassa 15 - 1:2:8 (cimento/cal/areia), junta=1cm - Rev.09	Alvenarias de Vedação	m²	1,0000000	40,89	40,89
Composição Auxiliar	1908 ORSE	Reboco ou emboço externo, de parede, com argamassa traço 15 - 1:2:8	Argamassas	m³	0,8000000	30,03	24,02
Composição Auxiliar	2285 ORSE	Pinlura para exteriores, sobre paredes, com fixamento, aplicação de 01	Latex PVA	m²	0,9000000	39,48	35,63
Composição Auxiliar	3310 ORSE	Chapisco em parede com argamassa traço 11 - 1:3 (cimento / areia) -	Conversão InfoWOrca	m²	2,0000000	6,00	12,00
Composição Auxiliar	77 ORSE	Aterro de caixa de edificação, com fornec. de areia, adensada com água	Aterros / Reaterros / Compactações	m³	0,0500000	128,79	6,43
Composição Auxiliar	96 ORSE	Concreto simples usado fck=15mpa, bombeado, lançado e adensado em superestrutura	Alvenarias de Pedra e Concretos para Fundações	m³	0,0200000	488,71	9,77
			MO sem LS =>		66,68	0,00	66,68
			Valor do BDI =>				44,46
							Valor com BDI => 221,17

5.3.1	Código Banco	Descrição	Tipo	Und	Quant.	Valor Unit	Total
Composição	10536 ORSE	Lixeira em fibra de vidro, com capacidade 50l, com suporte (poste), FIOBERGLASS, REF. CLPD1085 ou similar	Diversos	un	1,0000000	329,53	329,53
Composição Auxiliar	10549 ORSE	Encargos Complementares - Servente	Provisórios	h	0,3000000	3,71	1,11
Composição Auxiliar	10550 ORSE	Encargos Complementares - Pedreiro	Provisórios	h	0,3000000	3,56	1,06
Composição Auxiliar	2497 ORSE	Escavação manual de vala ou cava em material de 1ª categoria, profundidade até 1,50m	Escavação Manual em Área Urbana	m³	0,0160000	44,79	0,71
Composição Auxiliar	95 ORSE	Concreto simples fabricado na obra, fck=13,5mpa, lançado e adensado	Alvenarias de Pedra e Concretos para	m³	0,0160000	479,37	7,66
Insumo	11237 ORSE	Lixeiras em fibra de vidro, com capacidade 50L com suporte (poste), da	Material	un	1,0000000	311,00	311,00
Insumo	00004750 SINAPI	PEDREIRO (HORISTA)	Mão de Obra	H	0,3000000	15,45	4,63
Insumo	00006111 SINAPI	SERVENTE DE OBRAS	Mão de Obra	H	0,3000000	11,22	3,36
			MO sem LS =>		10,11	0,00	10,11




 Paulo José Neves Ribeiro

 Eng. Civil - CREA 25224/BA

 CREA NAC. 110919328-5

 Tel: 161.336.273-57

		Valor do BDI =>	82,90	Valor com BDI =>	412,43		
5.4.1	Código Banco	Descrição	Tipo	Und	Quant.	Valor Unit	Total
Composição	CPU Próprio CAMPESTRE	PONTO DE ÁGUA COM TORNEIRA	ASTU - ASSENTAMENTO DE TUBOS E PECAS	UND	1,0000000	239,35	239,35
Composição Auxiliar	89957 SINAPI	PONTO DE CONSUMO TERMINAL DE ÁGUA FRIA (SUBRAMAL) COM TUBULAÇÃO DE PVC, DN 25 MM, INSTALADO EM RAMAL DE ÁGUA,	INH - INSTALAÇÕES HIDROS SANITÁRIAS	UN	1,0000000	119,72	119,72
Composição Auxiliar	100487 SINAPI	ARGAMASSA TRAÇO 1:2:9 (EM VOLUME DE CIMENTO, CAL E AREIA	SEDI - SERVIÇOS DIVERSOS	m³	0,0530000	453,02	24,01
Composição Auxiliar	3882 ORSE	Torneira cromada para tanque/jardim, 1/2", ref.1153 C39, DECA ou similar	Louças e Metais Sanitários	un	1,0000000	65,22	65,22
Insumo	00036365 SINAPI	TUBO COLETOR DE ESGOTO PVC, JEL, DN 100 MM (NBR 7362)	Material	M	0,8000000	38,00	30,40
		MO sem LS =>	83,63	LS =>	0,00	MO com LS =>	83,63
		Valor do BDI =>	60,22	Valor com BDI =>	299,57		
6.1.1	Código Banco	Descrição	Tipo	Und	Quant.	Valor Unit	Total
Composição	98504 SINAPI	PLANTIO DE GRAMA BATATAIS EM PLACAS, AF_05/2018	URBA - URBANIZAÇÃO	m²	1,0000000	16,14	16,14
Composição Auxiliar	88316 SINAPI	SERVENTE COM ENCARGOS COMPLEMENTARES	SEDI - SERVIÇOS DIVERSOS	H	0,1564000	16,89	2,64
Composição Auxiliar	88441 SINAPI	JARDINEIRO COM ENCARGOS COMPLEMENTARES	SEDI - SERVIÇOS DIVERSOS	H	0,0391000	16,72	0,65
Insumo	00003324 SINAPI	GRAMA BATATAIS EM PLACAS, SEM PLANTIO	Material	m²	1,0000000	12,85	12,85
		MO sem LS =>	2,22	LS =>	0,00	MO com LS =>	2,22
		Valor do BDI =>	4,06	Valor com BDI =>	20,20		
6.1.2	Código Banco	Descrição	Tipo	Und	Quant.	Valor Unit	Total
Composição	9127 ORSE	Planta - Oiti (Licania tomentosa) h=1,00m, fornecimento e plantio	Paisagismo	un	1,0000000	65,19	65,19
Composição Auxiliar	10549 ORSE	Encargos Complementares - Servente	Provisórios	h	0,2300000	3,71	0,85
Composição Auxiliar	10581 ORSE	Encargos Complementares - Jardineiro	Provisórios	h	1,1800000	3,71	4,37
Insumo	2208 ORSE	Terra vegetal m3	Material	m³	0,2050000	79,28	16,25
Insumo	3800 ORSE	Adubo mineral NPK (10-10-10) kg	Material	kg	0,8000000	3,86	3,08
Insumo	9415 ORSE	Planta - Oiti (Licania tomentosa) h=1,00m un	Material	un	1,0000000	25,00	25,00
Insumo	00006111 SINAPI	SERVENTE DE OBRAS	Mão de Obra	H	0,2300000	11,22	2,58
Insumo	00044503 SINAPI	JARDINEIRO (HORISTA)	Mão de Obra	H	1,1800000	11,07	13,05
		MO sem LS =>	15,64	LS =>	0,00	MO com LS =>	15,64
		Valor do BDI =>	16,40	Valor com BDI =>	81,59		
6.1.3	Código Banco	Descrição	Tipo	Und	Quant.	Valor Unit	Total
Composição	11797 ORSE	Planta - Dracena (dracena fragrans), fornecimento e plantio	Paisagismo	un	1,0000000	90,99	90,99
Composição Auxiliar	10549 ORSE	Encargos Complementares - Servente	Provisórios	h	0,2300000	3,71	0,85
Composição Auxiliar	10581 ORSE	Encargos Complementares - Jardineiro	Provisórios	h	1,1800000	3,71	4,37
Insumo	140 ORSE	Adubo orgânico bovino, cacau ou similar m3	Material	m³	0,0500000	21,00	1,05
Insumo	2208 ORSE	Terra vegetal m3	Material	m³	0,2050000	79,28	16,25
Insumo	3800 ORSE	Adubo mineral NPK (10-10-10) kg	Material	kg	0,8000000	3,86	3,08
Insumo	12623 ORSE	Planta - Dracena (dracena fragrans) un	Material	un	1,0000000	49,75	49,75
Insumo	00006111 SINAPI	SERVENTE DE OBRAS	Mão de Obra	H	0,2300000	11,22	2,58
Insumo	00044503 SINAPI	JARDINEIRO (HORISTA)	Mão de Obra	H	1,1800000	11,07	13,06
		MO sem LS =>	15,64	LS =>	0,00	MO com LS =>	15,64
		Valor do BDI =>	22,89	Valor com BDI =>	113,88		
6.1.4	Código Banco	Descrição	Tipo	Und	Quant.	Valor Unit	Total
Composição	103314 SINAPI	INSTALAÇÃO DE PERGOLADO DE MADEIRA, EM MAÇARANDUBA,	URBA - URBANIZAÇÃO	m²	1,0000000	279,50	279,50
Composição Auxiliar	102486 SINAPI	CONCRETO FCK = 15MPA, TRAÇO 1:3:4:3:4 (EM MASSA SECA DE CIMENTO/ AREIA MÉDIA/ SEIXO ROLADO) - PREPARO MANUAL, AF_05/2021	FUES - FUNDAÇÕES E ESTRUTURAS	m³	0,0208000	552,65	11,49
Composição Auxiliar	5795 SINAPI	MARTELETE OU ROMPEDOR PNEUMÁTICO MANUAL, 28 KG, COM SILENCIADOR - CHP DIURNO, AF_07/2016	CHOR - CUSTOS HORÁRIOS DE MÁQUINAS E EQUIPAMENTOS	CHP	0,0177000	21,17	0,37
Composição Auxiliar	5952 SINAPI	MARTELETE OU ROMPEDOR PNEUMÁTICO MANUAL, 28 KG, COM SILENCIADOR - CHI DIURNO, AF_07/2016	CHOR - CUSTOS HORÁRIOS DE MÁQUINAS E EQUIPAMENTOS	CHI	0,0597000	18,72	1,11
Composição Auxiliar	87298 SINAPI	ARGAMASSA TRAÇO 1:3 (EM VOLUME DE CIMENTO E AREIA MÉDIA ÚMIDA) PARA CONTRAPISO, PREPARO MECÂNICO COM BETONEIRA 400 L, AF_09/2019	SEDI - SERVIÇOS DIVERSOS	m³	0,0012000	663,11	0,79
Composição Auxiliar	88239 SINAPI	AJUDANTE DE CARPINTEIRO COM ENCARGOS COMPLEMENTARES	SEDI - SERVIÇOS DIVERSOS	H	0,5342000	17,09	9,12


 Paulo Vitor Neves Ribeiro
 Eng. Civil - CREA 285.820-4/PA
 CREA MA - 110593258-5
 104.358.273-57

Composição Auxiliar	88262 SINAPI	CARPINTEIRO DE FORMAS COM ENCARGOS COMPLEMENTARES	SEDI - SERVIÇOS DIVERSOS	H	0,5342000	21,05	11,24
Insumo	00004721 SINAPI	PEDRA BRITADA N. 1 (9,5 a 19 MM) POSTO PEDREIRA/FORNECEDOR.	Material	m³	0,0023000	74,30	0,17
Insumo	00020204 SINAPI	PRANCHA APARELHADO *7,5 X 23* CM, EM MACARANDUBA, ANGELIM	Material	M	0,6465000	90,45	58,47
Insumo	00020211 SINAPI	VIGA APARELHADA *9 X 16* CM, EM MACARANDUBA, ANGELIM OU	Material	M	2,7273000	37,87	103,28
Insumo	00035275 SINAPI	PILAR QUADRADO NAO APARELHADO *15 X 15* CM, EM	Material	M	0,6282000	119,56	82,80
Insumo	00039027 SINAPI	PREGO DE ACO POLIDO COM CABECA 19 X 36 (3 1/4 X 9)	Material	KG	0,0312000	21,29	0,66

MO sem LS => 17,04 LS => 0,00 MO com LS => 17,04

Valor do BDI => 70,32 Valor com BDI => 349,82

7.1	Código Banco	Descrição	Tipo	Und	Quant.	Valor Unit	Total			
Composição	12214 ORSE	Rampa padrão para acesso de deficientes a passeio público, em concreto	Pisos : Cimentados, em Concreto Simples,	un	1,0000000	304,85	304,85			
Composição Auxiliar	2323 ORSE	Pintura pl piso cl aplicação de 2 demãos tinta novacor, cores cerâmica, concreto, verde ou azul - aplicação cl rôlo - R1	Outras Pinturas	m²	1,2000000	7,66	9,19			
Composição Auxiliar	2497 ORSE	Escavação manual de vala ou cava em material de 1ª categoria, profundidade	Escavação Manual em Área Urbana	m³	0,4000000	44,79	17,91			
Composição Auxiliar	2624 ORSE	Remoção e reposição de melo-fio	Meios-Fios e Guias	m	2,2000000	14,90	32,78			
Composição Auxiliar	3644 ORSE	Acabamento de superfície de piso de concreto com despolamento manual	Pavimentações Externas	m²	2,6400000	13,56	35,79			
Composição Auxiliar	77 ORSE	Aterro de caibdo de edificação, com fornec. de areia, adensada com água	Aterros / Reaterros / Compactações	m³	0,4000000	128,79	51,51			
Composição Auxiliar	9182 ORSE	Demolição de concreto com marteleiro e compressor	Demolições / Remoções	m³	0,1700000	77,37	13,15			
Composição Auxiliar	98 ORSE	Concreto simples usinado fck=25mpa, bombeado, lançado e adensado em superestrutura	Alvenarias de Pedra e Concretos para Fundações	m³	0,2800000	555,88	144,52			
					MO sem LS =>	87,45	LS =>	0,00	MO com LS =>	87,45
					Valor do BDI =>	76,70			Valor com BDI =>	381,55

8.1	Código Banco	Descrição	Tipo	Und	Quant.	Valor Unit	Total			
Composição	6191 ORSE	Limpeza de ruas (varrição e remoção de entulhos)	Conversão InfoWOrc	m²	1,0000000	0,42	0,42			
Composição Auxiliar	10549 ORSE	Encargos Complementares - Servente	Provisórios	h	0,0278000	3,71	0,10			
Composição Auxiliar	5073 ORSE	Transporte local com caminhão basculante de 10m³, em rodovia pavimentada	Transportes	km	0,0626000	0,28	0,01			
Insumo	00006111 SINAPI	SERVENTE DE OBRAS	Mão de Obra	H	0,0278000	11,22	0,31			
					MO sem LS =>	0,31	LS =>	0,00	MO com LS =>	0,31
					Valor do BDI =>	0,10			Valor com BDI =>	0,52

Composições Auxiliares										
	Código Banco	Descrição	Tipo	Und	Quant.	Valor Unit	Total			
Composição	88238 SINAPI	AJUDANTE DE ARMADOR COM ENCARGOS COMPLEMENTARES	SEDI - SERVIÇOS DIVERSOS	H	1,0000000	16,60	16,60			
Composição Auxiliar	95308 SINAPI	CURSO DE CAPACITAÇÃO PARA AJUDANTE DE ARMADOR (ENCARGOS COMPLEMENTARES) - HORISTA	SEDI - SERVIÇOS DIVERSOS	H	1,0000000	0,13	0,13			
Insumo	00006114 SINAPI	AJUDANTE DE ARMADOR (HORISTA)	Mão de Obra	H	1,0000000	10,87	10,87			
Insumo	00037370 SINAPI	ALIMENTAÇÃO - HORISTA (COLETADO CAIXA - ENCARGOS COMPLEMENTARES)	Outros	H	1,0000000	1,86	1,86			
Insumo	00037371 SINAPI	TRANSPORTE - HORISTA (COLETADO CAIXA - ENCARGOS COMPLEMENTARES)	Serviços	H	1,0000000	0,58	0,58			
Insumo	00037372 SINAPI	EXAMES - HORISTA (COLETADO CAIXA - ENCARGOS COMPLEMENTARES)	Outros	H	1,0000000	1,14	1,14			
Insumo	00037373 SINAPI	SEGURO - HORISTA (COLETADO CAIXA - ENCARGOS COMPLEMENTARES)	Taxas	H	1,0000000	0,01	0,01			
Insumo	00043465 SINAPI	FERRAMENTAS - FAMILIA PEDREIRO - HORISTA (ENCARGOS COMPLEMENTARES)	Equipamento	H	1,0000000	0,84	0,84			
Insumo	00043489 SINAPI	EPI - FAMILIA PEDREIRO - HORISTA (ENCARGOS COMPLEMENTARES)	Equipamento	H	1,0000000	1,17	1,17			
					MO sem LS =>	11,00	LS =>	0,00	MO com LS =>	11,00
					Valor do BDI =>	4,17			Valor com BDI =>	20,77

	Código Banco	Descrição	Tipo	Und	Quant.	Valor Unit	Total			
Composição	88239 SINAPI	AJUDANTE DE CARPINTEIRO COM ENCARGOS COMPLEMENTARES	SEDI - SERVIÇOS DIVERSOS	H	1,0000000	17,09	17,09			
Composição Auxiliar	95309 SINAPI	CURSO DE CAPACITAÇÃO PARA AJUDANTE DE CARPINTEIRO	SEDI - SERVIÇOS DIVERSOS	H	1,0000000	0,17	0,17			
Insumo	00006117 SINAPI	CARPINTEIRO AUXILIAR (HORISTA)	Mão de Obra	H	1,0000000	11,50	11,50			
Insumo	00037370 SINAPI	ALIMENTAÇÃO - HORISTA (COLETADO CAIXA - ENCARGOS COMPLEMENTARES)	Outros	H	1,0000000	1,86	1,86			
Insumo	00037371 SINAPI	TRANSPORTE - HORISTA (COLETADO CAIXA - ENCARGOS COMPLEMENTARES)	Serviços	H	1,0000000	0,58	0,58			
Insumo	00037372 SINAPI	EXAMES - HORISTA (COLETADO CAIXA - ENCARGOS COMPLEMENTARES)	Outros	H	1,0000000	1,14	1,14			
Insumo	00037373 SINAPI	SEGURO - HORISTA (COLETADO CAIXA - ENCARGOS COMPLEMENTARES)	Taxas	H	1,0000000	0,01	0,01			
Insumo	00043459 SINAPI	FERRAMENTAS - FAMILIA CARPINTEIRO DE FORMAS - HORISTA (ENCARGOS COMPLEMENTARES - COLETADO CAIXA)	Equipamento	H	1,0000000	0,49	0,49			
Insumo	00043483 SINAPI	EPI - FAMILIA CARPINTEIRO DE FORMAS - HORISTA (ENCARGOS COMPLEMENTARES)	Equipamento	H	1,0000000	1,34	1,34			
					MO sem LS =>	11,67	LS =>	0,00	MO com LS =>	11,67
					Valor do BDI =>	4,29			Valor com BDI =>	21,38

Handwritten signature and stamp:
 Eng.º Paulo Neves Ribeiro
 Eng.º Civil - CREA 11951535-5
 CREA MAC. 11951535-5
 Fone: +04 338-273-87

	Código Banco	Descrição	Tipo	Und	Quant.	Valor Unit	Total	
Composição	88243 SINAPI	AJUDANTE ESPECIALIZADO COM ENCARGOS COMPLEMENTARES	SEDI - SERVIÇOS DIVERSOS	H	1,0000000	17,42	17,42	
Composição Auxiliar	95313 SINAPI	CURSO DE CAPACITAÇÃO PARA AJUDANTE ESPECIALIZADO	SEDI - SERVIÇOS DIVERSOS	H	1,0000000	0,14	0,14	
Insumo	00000242 SINAPI	AJUDANTE ESPECIALIZADO (HORISTA)	Mão de Obra	H	1,0000000	11,85	11,85	
Insumo	00037370 SINAPI	ALIMENTAÇÃO - HORISTA (COLETADO CAIXA - ENCARGOS	Outros	H	1,0000000	1,86	1,86	
Insumo	00037371 SINAPI	TRANSPORTE - HORISTA (COLETADO CAIXA - ENCARGOS	Serviços	H	1,0000000	0,58	0,58	
Insumo	00037372 SINAPI	EXAMES - HORISTA (COLETADO CAIXA - ENCARGOS	Outros	H	1,0000000	1,14	1,14	
Insumo	00037373 SINAPI	SEGURO - HORISTA (COLETADO CAIXA - ENCARGOS	Taxas	H	1,0000000	0,01	0,01	
Insumo	00043467 SINAPI	FERRAMENTAS - FAMÍLIA SERVENTE - HORISTA (ENCARGOS COMPLEMENTARES - COLETADO CAIXA)	Equipamento	H	1,0000000	0,59	0,59	
Insumo	00043491 SINAPI	EPI - FAMÍLIA SERVENTE - HORISTA (ENCARGOS COMPLEMENTARES -	Equipamento	H	1,0000000	1,25	1,25	
			MO sem LS =>	11,99	LS =>	0,00	MO com LS =>	11,99
			Valor do BDI =>	4,38			Valor com BDI =>	21,80

	Código Banco	Descrição	Tipo	Und	Quant.	Valor Unit	Total	
Composição	C3130 SEINFRA	AREA DE RIO - EXTRAÇÃO	PRODUÇÃO DE MATERIAIS	m²	1,0000000	7,55	7,55	
Insumo	10596 SEINFRA	CARREGADEIRA DE PNEUS HP 180 (CHI)	Equipamento	H	0,0000000	86,99	0,00	
Insumo	10666 SEINFRA	TRATOR DE ESTEIRAS CLÁMINA E ESC. HP 155 (CHI)	Equipamento	H	0,0007000	75,83	0,05	
Insumo	10710 SEINFRA	CARREGADEIRA DE PNEUS HP 180 (CHP)	Equipamento	H	0,0139000	282,41	3,92	
Insumo	10779 SEINFRA	TRATOR DE ESTEIRAS CLÁMINA E ESC. HP 155 (CHP)	Equipamento	H	0,0132000	239,30	3,15	
Insumo	12543 SEINFRA	SERVENTE	Mão de Obra	H	0,0278000	15,55	0,43	
			MO sem LS =>	0,43	LS =>	0,00	MO com LS =>	0,43
			Valor do BDI =>	1,89			Valor com BDI =>	9,44


	Código Banco	Descrição	Tipo	Und	Quant.	Valor Unit	Total	
Composição	C3324 SEINFRA	ARGAMASSA DE CIMENTO E AREIA TRAÇO 1:4 COM AREIA PRODUZIDA	ARGAMASSA DE CIMENTO	m³	1,0000000	369,08	369,08	
Composição Auxiliar	C3130 SEINFRA	AREA DE RIO - EXTRAÇÃO	PRODUÇÃO DE MATERIAIS	m²	1,2160000	7,55	9,16	
Insumo	10805 SEINFRA	CIMENTO PORTLAND	Material	KG	365,0000000	0,58	204,40	
Insumo	12543 SEINFRA	SERVENTE	Mão de Obra	H	10,0000000	15,55	155,50	
			MO sem LS =>	156,02	LS =>	0,00	MO com LS =>	156,02
			Valor do BDI =>	92,86			Valor com BDI =>	461,94

	Código Banco	Descrição	Tipo	Und	Quant.	Valor Unit	Total	
Composição	100487 SINAPI	ARGAMASSA TRAÇO 1:2:9 (EM VOLUME DE CIMENTO, CAL E AREIA	SEDI - SERVIÇOS DIVERSOS	m³	1,0000000	453,02	453,02	
Composição Auxiliar	88316 SINAPI	SERVENTE COM ENCARGOS COMPLEMENTARES	SEDI - SERVIÇOS DIVERSOS	H	0,6200000	16,89	10,47	
Composição Auxiliar	88377 SINAPI	OPERADOR DE BETONEIRA ESTACIONÁRIA/MISTURADOR COM	SEDI - SERVIÇOS DIVERSOS	H	2,7900000	17,80	49,10	
Composição Auxiliar	88393 SINAPI	MISTURADOR DE ARGAMASSA, EIXO HORIZONTAL, CAPACIDADE DE	CHOR - CUSTOS HORÁRIOS DE	CHP	0,6500000	6,03	3,91	
Composição Auxiliar	88398 SINAPI	MISTURADOR DE ARGAMASSA, EIXO HORIZONTAL, CAPACIDADE DE	CHOR - CUSTOS HORÁRIOS DE	CHI	2,1400000	1,29	2,76	
Insumo	00000370 SINAPI	AREIA MÉDIA - POSTO JAZIDA/FORNECEDOR (RETIRADO NA JAZIDA, SEM TRANSPORTE)	Material	m³	1,1600000	70,00	81,20	
Insumo	00001106 SINAPI	CAL HIDRATADA CH-I PARA ARGAMASSAS	Material	KG	155,3200000	1,00	155,32	
Insumo	00001379 SINAPI	CIMENTO PORTLAND COMPOSTO CP II-32	Material	KG	174,7300000	0,86	150,26	
			MO sem LS =>	43,87	LS =>	0,00	MO com LS =>	43,87
			Valor do BDI =>	113,97			Valor com BDI =>	566,99

	Código Banco	Descrição	Tipo	Und	Quant.	Valor Unit	Total	
Composição	100475 SINAPI	ARGAMASSA TRAÇO 1:3 (EM VOLUME DE CIMENTO E AREIA MÉDIA	SEDI - SERVIÇOS DIVERSOS	m³	1,0000000	721,21	721,21	
Composição Auxiliar	88377 SINAPI	OPERADOR DE BETONEIRA ESTACIONÁRIA/MISTURADOR COM	SEDI - SERVIÇOS DIVERSOS	H	3,7500000	17,60	66,00	
Composição Auxiliar	88830 SINAPI	BETONEIRA CAPACIDADE NOMINAL DE 400 L, CAPACIDADE DE	CHOR - CUSTOS HORÁRIOS DE	CHP	0,8700000	1,72	1,49	
Composição Auxiliar	88831 SINAPI	BETONEIRA CAPACIDADE NOMINAL DE 400 L, CAPACIDADE DE	CHOR - CUSTOS HORÁRIOS DE	CHI	2,8800000	0,40	1,15	
Insumo	00000123 SINAPI	ADITIVO IMPERMEABILIZANTE DE PEGA NORMAL PARA ARGAMASSAS E	Material	L	19,4400000	8,18	159,01	
Insumo	00000370 SINAPI	AREIA MÉDIA - POSTO JAZIDA/FORNECEDOR (RETIRADO NA JAZIDA, SEM TRANSPORTE)	Material	m³	1,0800000	70,00	75,60	
Insumo	00001379 SINAPI	CIMENTO PORTLAND COMPOSTO CP II-32	Material	KG	486,0000000	0,86	417,96	
			MO sem LS =>	49,42	LS =>	0,00	MO com LS =>	49,42
			Valor do BDI =>	181,45			Valor com BDI =>	902,66

	Código Banco	Descrição	Tipo	Und	Quant.	Valor Unit	Total	
Composição	87298 SINAPI	ARGAMASSA TRAÇO 1:3 (EM VOLUME DE CIMENTO E AREIA MÉDIA	SEDI - SERVIÇOS DIVERSOS	m³	1,0000000	663,11	663,11	
Composição Auxiliar	88377 SINAPI	OPERADOR DE BETONEIRA ESTACIONÁRIA/MISTURADOR COM	SEDI - SERVIÇOS DIVERSOS	H	4,4200000	17,60	77,79	
Composição Auxiliar	88830 SINAPI	BETONEIRA CAPACIDADE NOMINAL DE 400 L, CAPACIDADE DE	CHOR - CUSTOS HORÁRIOS DE	CHP	1,0300000	1,72	1,77	
Composição Auxiliar	88831 SINAPI	BETONEIRA CAPACIDADE NOMINAL DE 400 L, CAPACIDADE DE	CHOR - CUSTOS HORÁRIOS DE	CHI	3,3900000	0,40	1,35	
Insumo	00000370 SINAPI	AREIA MÉDIA - POSTO JAZIDA/FORNECEDOR (RETIRADO NA JAZIDA, SEM TRANSPORTE)	Material	m³	1,2700000	70,00	88,90	
Insumo	00001379 SINAPI	CIMENTO PORTLAND COMPOSTO CP II-32	Material	KG	573,6100000	0,86	493,30	
			MO sem LS =>	58,25	LS =>	0,00	MO com LS =>	58,25
			Valor do BDI =>	166,83			Valor com BDI =>	829,94

	Código Banco	Descrição	Tipo	Und	Quant.	Valor Unit	Total	
Composição	88629 SINAPI	ARGAMASSA TRAÇO 1:3 (EM VOLUME DE CIMENTO E AREIA MÉDIA	SEDI - SERVIÇOS DIVERSOS	m³	1,0000000	634,98	634,98	
Composição Auxiliar	88316 SINAPI	SERVENTE COM ENCARGOS COMPLEMENTARES	SEDI - SERVIÇOS DIVERSOS	H	8,5700000	16,89	144,74	
Insumo	00000370 SINAPI	AREIA MÉDIA - POSTO JAZIDA/FORNECEDOR (RETIRADO NA JAZIDA, SEM TRANSPORTE)	Material	m³	1,0700000	70,00	74,90	
Insumo	00001379 SINAPI	CIMENTO PORTLAND COMPOSTO CP II-32	Material	KG	482,9600000	0,86	415,34	
			MO sem LS =>	98,21	LS =>	0,00	MO com LS =>	98,21



 PAULO ROBERTO NEVES RIBEIRO

 Eng. Civil - CREA 18940-1/BA

 CREA MAC. 1191813-5

 104.358.473-87

Valor do BDI => 159,76 Valor com BDI => 794,74

	Código Banco	Descrição	Tipo	Und	Quant.	Valor Unit	Total	
Composição	87316 SINAPI	ARGAMASSA TRAÇO 1:4 (EM VOLUME DE CIMENTO E AREIA GROSSA	SEDI - SERVIÇOS DIVERSOS	m³	1,0000000	452,67	452,67	
Composição Auxiliar	88377 SINAPI	OPERADOR DE BETONEIRA ESTACIONÁRIA/MISTURADOR COM	SEDI - SERVIÇOS DIVERSOS	H	4,6400000	17,60	81,66	
Composição Auxiliar	88830 SINAPI	BETONEIRA CAPACIDADE NOMINAL DE 400 L, CAPACIDADE DE	CHOR - CUSTOS HORÁRIOS DE	CHP	1,0800000	1,72	1,85	
Composição Auxiliar	88831 SINAPI	BETONEIRA CAPACIDADE NOMINAL DE 400 L, CAPACIDADE DE MISTURA 280 L, MOTOR ELÉTRICO TRIFÁSICO POTÊNCIA DE 2 CV, SEM CARREGADOR - CHI DIURNO, AF_10/2014	CHOR - CUSTOS HORÁRIOS DE MÁQUINAS E EQUIPAMENTOS	CHI	3,5600000	0,40	1,42	
Insumo	00000367 SINAPI	AREIA GROSSA - POSTO JAZIDA/FORNECEDOR (RETIRADO NA JAZIDA,	Material	m³	1,0200000	70,91	72,32	
Insumo	00001379 SINAPI	CIMENTO PORTLAND COMPOSTO CP II-32	Material	KG	343,5200000	0,86	295,42	
			MO sem LS =>	61,15	LS =>	0,00	MO com LS =>	61,15
			Valor do BDI =>	113,89			Valor com BDI =>	566,56

	Código Banco	Descrição	Tipo	Und	Quant.	Valor Unit	Total	
Composição	88631 SINAPI	ARGAMASSA TRAÇO 1:4 (EM VOLUME DE CIMENTO E AREIA MÉDIA ÚMIDA), PREPARO MANUAL, AF_08/2019	SEDI - SERVIÇOS DIVERSOS	m³	1,0000000	555,51	555,51	
Composição Auxiliar	88316 SINAPI	SERVENTE COM ENCARGOS COMPLEMENTARES	SEDI - SERVIÇOS DIVERSOS	H	8,2900000	16,89	140,01	
Insumo	00000370 SINAPI	AREIA MÉDIA - POSTO JAZIDA/FORNECEDOR (RETIRADO NA JAZIDA, SEM TRANSPORTE)	Material	m³	1,1500000	70,00	80,50	
Insumo	00001379 SINAPI	CIMENTO PORTLAND COMPOSTO CP II-32	Material	KG	389,5400000	0,86	335,00	
			MO sem LS =>	95,00	LS =>	0,00	MO com LS =>	95,00
			Valor do BDI =>	139,76			Valor com BDI =>	695,27

	Código Banco	Descrição	Tipo	Und	Quant.	Valor Unit	Total	
Composição	88245 SINAPI	ARMADOR COM ENCARGOS COMPLEMENTARES	SEDI - SERVIÇOS DIVERSOS	H	1,0000000	21,23	21,23	
Composição Auxiliar	95314 SINAPI	CURSO DE CAPACITAÇÃO PARA ARMADOR (ENCARGOS	SEDI - SERVIÇOS DIVERSOS	H	1,0000000	0,18	0,18	
Insumo	00000378 SINAPI	ARMADOR (HORISTA)	Mão de Obra	H	1,0000000	15,45	15,45	
Insumo	00037370 SINAPI	ALIMENTAÇÃO - HORISTA (COLETADO CAIXA - ENCARGOS COMPLEMENTARES)	Outros	H	1,0000000	1,86	1,86	
Insumo	00037371 SINAPI	TRANSPORTE - HORISTA (COLETADO CAIXA - ENCARGOS	Serviços	H	1,0000000	0,58	0,58	
Insumo	00037372 SINAPI	EXAMES - HORISTA (COLETADO CAIXA - ENCARGOS	Outros	H	1,0000000	1,14	1,14	
Insumo	00037373 SINAPI	SEGURO - HORISTA (COLETADO CAIXA - ENCARGOS	Taxas	H	1,0000000	0,01	0,01	
Insumo	00043465 SINAPI	FERRAMENTAS - FAMÍLIA PEDREIRO - HORISTA (ENCARGOS COMPLEMENTARES - COLETADO CAIXA)	Equipamento	H	1,0000000	0,84	0,84	
Insumo	00043489 SINAPI	EPI - FAMÍLIA PEDREIRO - HORISTA (ENCARGOS COMPLEMENTARES - COLETADO CAIXA)	Equipamento	H	1,0000000	1,17	1,17	
			MO sem LS =>	15,63	LS =>	0,00	MO com LS =>	15,63
			Valor do BDI =>	5,34			Valor com BDI =>	26,57

	Código Banco	Descrição	Tipo	Und	Quant.	Valor Unit	Total	
Composição	92767 SINAPI	ARMAÇÃO DE LAJE DE ESTRUTURA CONVENCIONAL DE CONCRETO	FUES - FUNDAÇÕES E ESTRUTURAS	KG	1,0000000	15,48	15,48	
Composição Auxiliar	88238 SINAPI	AJUDANTE DE ARMADOR COM ENCARGOS COMPLEMENTARES	SEDI - SERVIÇOS DIVERSOS	H	0,0172000	16,60	0,28	
Composição Auxiliar	88245 SINAPI	ARMADOR COM ENCARGOS COMPLEMENTARES	SEDI - SERVIÇOS DIVERSOS	H	0,1055000	21,23	2,23	
Composição Auxiliar	92799 SINAPI	CORTE E DOBRA DE AÇO CA-60, DIÂMETRO DE 4,2 MM, AF_08/2022	FUES - FUNDAÇÕES E ESTRUTURAS	KG	1,0000000	11,83	11,83	
Insumo	00039017 SINAPI	ESPACADOR / DISTANCIADOR CIRCULAR COM ENTRADA LATERAL, EM	Material	UN	2,8160000	0,22	0,61	
Insumo	00043132 SINAPI	ARAMÉ RECOZIDO 16 BWG, D = 1,65 MM (0,016 KG/M) OU 18 BWG, D =	Material	KG	0,0250000	21,25	0,53	
			MO sem LS =>	3,43	LS =>	0,00	MO com LS =>	3,43
			Valor do BDI =>	3,89			Valor com BDI =>	19,37

	Código Banco	Descrição	Tipo	Und	Quant.	Valor Unit	Total	
Composição	88247 SINAPI	AUXILIAR DE ELETRICISTA COM ENCARGOS COMPLEMENTARES	SEDI - SERVIÇOS DIVERSOS	H	1,0000000	17,54	17,54	
Composição Auxiliar	95316 SINAPI	CURSO DE CAPACITAÇÃO PARA AUXILIAR DE ELETRICISTA	SEDI - SERVIÇOS DIVERSOS	H	1,0000000	0,45	0,45	
Insumo	00000247 SINAPI	AJUDANTE DE ELETRICISTA (HORISTA)	Mão de Obra	H	1,0000000	11,50	11,50	
Insumo	00037370 SINAPI	ALIMENTAÇÃO - HORISTA (COLETADO CAIXA - ENCARGOS	Outros	H	1,0000000	1,86	1,86	
Insumo	00037371 SINAPI	TRANSPORTE - HORISTA (COLETADO CAIXA - ENCARGOS	Serviços	H	1,0000000	0,58	0,58	
Insumo	00037372 SINAPI	EXAMES - HORISTA (COLETADO CAIXA - ENCARGOS COMPLEMENTARES)	Outros	H	1,0000000	1,14	1,14	
Insumo	00037373 SINAPI	SEGURO - HORISTA (COLETADO CAIXA - ENCARGOS	Taxas	H	1,0000000	0,01	0,01	
Insumo	00043460 SINAPI	FERRAMENTAS - FAMÍLIA ELETRICISTA - HORISTA (ENCARGOS COMPLEMENTARES - COLETADO CAIXA)	Equipamento	H	1,0000000	0,86	0,86	
Insumo	00043484 SINAPI	EPI - FAMÍLIA ELETRICISTA - HORISTA (ENCARGOS COMPLEMENTARES - COLETADO CAIXA)	Equipamento	H	1,0000000	1,14	1,14	
			MO sem LS =>	11,95	LS =>	0,00	MO com LS =>	11,95
			Valor do BDI =>	4,41			Valor com BDI =>	21,95

	Código Banco	Descrição	Tipo	Und	Quant.	Valor Unit	Total	
Composição	88248 SINAPI	AUXILIAR DE ENCANADOR OU BOMBEIRO HIDRÁULICO COM	SEDI - SERVIÇOS DIVERSOS	H	1,0000000	16,63	16,63	
Composição Auxiliar	95317 SINAPI	CURSO DE CAPACITAÇÃO PARA AUXILIAR DE ENCANADOR OU BOMBEIRO HIDRÁULICO (ENCARGOS COMPLEMENTARES) - HORISTA	SEDI - SERVIÇOS DIVERSOS	H	1,0000000	0,21	0,21	
Insumo	00000246 SINAPI	AUXILIAR DE ENCANADOR OU BOMBEIRO HIDRÁULICO (HORISTA)	Mão de Obra	H	1,0000000	11,50	11,50	
Insumo	00037370 SINAPI	ALIMENTAÇÃO - HORISTA (COLETADO CAIXA - ENCARGOS COMPLEMENTARES)	Outros	H	1,0000000	1,86	1,86	
Insumo	00037371 SINAPI	TRANSPORTE - HORISTA (COLETADO CAIXA - ENCARGOS COMPLEMENTARES)	Serviços	H	1,0000000	0,58	0,58	
Insumo	00037372 SINAPI	EXAMES - HORISTA (COLETADO CAIXA - ENCARGOS	Outros	H	1,0000000	1,14	1,14	
Insumo	00037373 SINAPI	SEGURO - HORISTA (COLETADO CAIXA - ENCARGOS	Taxas	H	1,0000000	0,01	0,01	
Insumo	00043461 SINAPI	FERRAMENTAS - FAMÍLIA ENCANADOR - HORISTA (ENCARGOS	Equipamento	H	1,0000000	0,32	0,32	
Insumo	00043485 SINAPI	EPI - FAMÍLIA ENCANADOR - HORISTA (ENCARGOS COMPLEMENTARES	Equipamento	H	1,0000000	1,01	1,01	
			MO sem LS =>	11,71	LS =>	0,00	MO com LS =>	11,71

João José Neves Ribeiro
 CREA 120314/014
 Eng. Civil - CREA 1181252-5
 Rua N.º 104, 336, 273-87

Valor do BDI => 4.18 Valor com BDI => 20.81

	Código Banco	Descrição	Tipo	Und	Quant.	Valor Unit	Total
Composição	3644 ORSE	Acabamento de superfície de piso de concreto com desempenamento manual	Pavimentações Externas	m²	1,0000000	13,56	13,56
Composição Auxiliar	10549 ORSE	Encargos Complementares - Servente	Provisórios	h	0,4000000	3,71	1,48
Composição Auxiliar	10550 ORSE	Encargos Complementares - Pedreiro	Provisórios	h	0,4000000	3,56	1,42
Insumo	00004750 SINAPI	PEDREIRO (HORISTA)	Mão de Obra	H	0,4000000	15,45	6,18
Insumo	00006111 SINAPI	SERVENTE DE OBRAS	Mão de Obra	H	0,4000000	11,22	4,48
			MO sem LS =>		10,66		10,66
			Valor do BDI =>		3,41		16,97
				LS =>	0,00	MO com LS =>	10,66
						Valor com BDI =>	16,97

	Código Banco	Descrição	Tipo	Und	Quant.	Valor Unit	Total
Composição	151 ORSE	Alvenaria bloco cerâmica vedação, 9x19x24cm, e=9cm, com argamassa 1:2:8 (cimento/cal/areia), junta=1cm - Rev.09	Alvenarias de Vedação	m²	1,0000000	40,89	40,89
Composição Auxiliar	10549 ORSE	Encargos Complementares - Servente	Provisórios	h	0,3800000	3,71	1,40
Composição Auxiliar	10550 ORSE	Encargos Complementares - Pedreiro	Provisórios	h	0,6400000	3,56	2,27
Composição Auxiliar	3308 ORSE	Argamassa em volume - cimento, cal e areia traço 1:5 (1:2:8) - 1 saco cimento 50 kg / 2 sacos cal 20 kg / 8 padiotas de areia dim 0.35 x 0.45 x 0.13 m - Confeção mecânica e transporte	Conversão InfoWOrca	m³	0,0138000	484,46	6,68
Insumo	2657 ORSE	Bloco cerâmico, de vedação, 6 furos horizontais, dim. 9 x 19 x 24 cm un	Material	un	20,0000000	0,82	16,40
Insumo	00004750 SINAPI	PEDREIRO (HORISTA)	Mão de Obra	H	0,6400000	15,45	9,88
Insumo	00006111 SINAPI	SERVENTE DE OBRAS	Mão de Obra	H	0,3800000	11,22	4,26
			MO sem LS =>		14,75		14,75
			Valor do BDI =>		10,28		51,17
				LS =>	0,00	MO com LS =>	14,75
						Valor com BDI =>	51,17

	Código Banco	Descrição	Tipo	Und	Quant.	Valor Unit	Total
Composição	1903 ORSE	Argamassa cimento e areia traço 1:1 (1:3) - 1 saco cimento 50kg / 3 padiotas areia dim. 0.35 x 0.45 x 0.23 m - Confeção mecânica e transporte	Argamassas	m³	1,0000000	524,21	524,21
Composição Auxiliar	10549 ORSE	Encargos Complementares - Servente	Provisórios	h	4,0000000	3,71	14,84
Insumo	00000370 SINAPI	AREIA MEDIA - POSTO JAZIDA/FORNECEDOR (RETIRADO NA JAZIDA, SEM TRANSPORTE)	Material	m³	1,0800000	70,00	75,60
Insumo	00001379 SINAPI	CIMENTO PORTLAND COMPOSTO CP II-32	Material	KG	452,2000000	0,86	388,89
Insumo	00006111 SINAPI	SERVENTE DE OBRAS	Mão de Obra	H	4,0000000	11,22	44,88
			MO sem LS =>		44,88		44,88
			Valor do BDI =>		131,89		656,10
				LS =>	0,00	MO com LS =>	44,88
						Valor com BDI =>	656,10

	Código Banco	Descrição	Tipo	Und	Quant.	Valor Unit	Total
Composição	3308 ORSE	Argamassa em volume - cimento, cal e areia traço 1:5 (1:2:8) - 1 saco cimento	Conversão InfoWOrca	m³	1,0000000	484,46	484,46
Composição Auxiliar	10549 ORSE	Encargos Complementares - Servente	Provisórios	h	4,0000000	3,71	14,84
Insumo	00000367 SINAPI	AREIA GROSSA - POSTO JAZIDA/FORNECEDOR (RETIRADO NA JAZIDA, SEM TRANSPORTE)	Material	m³	1,2160000	70,91	86,22
Insumo	00001106 SINAPI	CAL HIDRATADA CH-1 PARA ARGAMASSAS	Material	KG	182,0000000	1,00	182,00
Insumo	00001379 SINAPI	CIMENTO PORTLAND COMPOSTO CP II-32	Material	KG	182,0000000	0,86	156,52
Insumo	00006111 SINAPI	SERVENTE DE OBRAS	Mão de Obra	H	4,0000000	11,22	44,88
			MO sem LS =>		44,88		44,88
			Valor do BDI =>		121,89		606,35
				LS =>	0,00	MO com LS =>	44,88
						Valor com BDI =>	606,35

	Código Banco	Descrição	Tipo	Und	Quant.	Valor Unit	Total
Composição	77 ORSE	Aterro de cabão de edificação, com fornec. de areia, adensada com água	Aterros / Reaterros / Compactações	m³	1,0000000	128,79	128,79
Composição Auxiliar	10549 ORSE	Encargos Complementares - Servente	Provisórios	h	3,0000000	3,71	11,13
Insumo	00000366 SINAPI	AREIA FINA - POSTO JAZIDA/FORNECEDOR (RETIRADO NA JAZIDA, SEM TRANSPORTE)	Material	m³	1,2000000	70,00	84,00
Insumo	00006111 SINAPI	SERVENTE DE OBRAS	Mão de Obra	H	3,0000000	11,22	33,66
			MO sem LS =>		33,66		33,66
			Valor do BDI =>		32,40		161,19
				LS =>	0,00	MO com LS =>	33,66
						Valor com BDI =>	161,19

	Código Banco	Descrição	Tipo	Und	Quant.	Valor Unit	Total
Composição	140 ORSE	Aço CA - 50 Ø 6,3 a 12,5mm, inclusive corte, dobragem, montagem e	Armaduras Convencionais	kg	1,0000000	13,51	13,51
Composição Auxiliar	10549 ORSE	Encargos Complementares - Servente	Provisórios	h	0,0800000	3,71	0,29
Composição Auxiliar	10555 ORSE	Encargos Complementares - Armador	Provisórios	h	0,0800000	3,53	0,28
Insumo	81 ORSE	Aço ca-50 6,3 a 12,5 mm kg	Material	kg	1,0000000	10,18	10,18
Insumo	00000378 SINAPI	ARMADOR (HORISTA)	Mão de Obra	H	0,0800000	15,45	1,23
Insumo	00006111 SINAPI	SERVENTE DE OBRAS	Mão de Obra	H	0,0800000	11,22	0,89

Handwritten signature and stamp:
 Eng.º Carlos Ribeiro
 CREA Nº 11951230-5
 CREA Nº 104.336.273-57

Insumo	00039017 SINAPI	ESPACADOR / DISTANCIADOR CIRCULAR COM ENTRADA LATERAL, EM	Material	UN	0,4000000	0,22	0,08			
Insumo	00039315 SINAPI	ESPACADOR / DISTANCIADOR TIPO GARRA DUPLA, EM PLASTICO,	Material	UN	0,4000000	0,35	0,14			
Insumo	00043132 SINAPI	ARAME RECOZIDO 16 BWG, D = 1,65 MM (0,016 KG/M) OU 18 BWG, D = 1,25 MM (0,01 KG/M)	Material	KG	0,0200000	21,25	0,42			
					MO sem LS =>	2,12	LS =>	0,00	MO com LS =>	2,12
					Valor do BDI =>	3,39			Valor com BDI =>	16,90

Composição	Código Banco	Descrição	Tipo	Und	Quant.	Valor Unit	Total			
	88831 SINAPI	BETONEIRA CAPACIDADE NOMINAL DE 400 L, CAPACIDADE DE MISTURA 280 L, MOTOR ELÉTRICO TRIFÁSICO POTÊNCIA DE 2 CV, SEM CARREGADOR - CHI DIURNO. AF_10/2014	CHOR - CUSTOS HORÁRIOS DE MÁQUINAS E EQUIPAMENTOS	CHI	1,0000000	0,40	0,40			
Composição Auxiliar	88826 SINAPI	BETONEIRA CAPACIDADE NOMINAL DE 400 L, CAPACIDADE DE MISTURA 280 L, MOTOR ELÉTRICO TRIFÁSICO POTÊNCIA DE 2 CV, SEM	CHOR - CUSTOS HORÁRIOS DE MÁQUINAS E EQUIPAMENTOS	H	1,0000000	0,36	0,36			
Composição Auxiliar	88827 SINAPI	BETONEIRA CAPACIDADE NOMINAL DE 400 L, CAPACIDADE DE MISTURA 280 L, MOTOR ELÉTRICO TRIFÁSICO POTÊNCIA DE 2 CV, SEM	CHOR - CUSTOS HORÁRIOS DE MÁQUINAS E EQUIPAMENTOS	H	1,0000000	0,04	0,04			
					MO sem LS =>	0,00	LS =>	0,00	MO com LS =>	0,00
					Valor do BDI =>	0,10			Valor com BDI =>	0,50

Composição	Código Banco	Descrição	Tipo	Und	Quant.	Valor Unit	Total			
	88830 SINAPI	BETONEIRA CAPACIDADE NOMINAL DE 400 L, CAPACIDADE DE MISTURA 280 L, MOTOR ELÉTRICO TRIFÁSICO POTÊNCIA DE 2 CV, SEM	CHOR - CUSTOS HORÁRIOS DE MÁQUINAS E EQUIPAMENTOS	CHP	1,0000000	1,72	1,72			
Composição Auxiliar	88826 SINAPI	BETONEIRA CAPACIDADE NOMINAL DE 400 L, CAPACIDADE DE	CHOR - CUSTOS HORÁRIOS DE	H	1,0000000	0,36	0,36			
Composição Auxiliar	88827 SINAPI	BETONEIRA CAPACIDADE NOMINAL DE 400 L, CAPACIDADE DE MISTURA 280 L, MOTOR ELÉTRICO TRIFÁSICO POTÊNCIA DE 2 CV, SEM CARREGADOR - JUROS. AF_10/2014	CHOR - CUSTOS HORÁRIOS DE MÁQUINAS E EQUIPAMENTOS	H	1,0000000	0,04	0,04			
Composição Auxiliar	88828 SINAPI	BETONEIRA CAPACIDADE NOMINAL DE 400 L, CAPACIDADE DE MISTURA 280 L, MOTOR ELÉTRICO TRIFÁSICO POTÊNCIA DE 2 CV, SEM CARREGADOR - MANUTENÇÃO. AF_10/2014	CHOR - CUSTOS HORÁRIOS DE MÁQUINAS E EQUIPAMENTOS	H	1,0000000	0,40	0,40			
Composição Auxiliar	88829 SINAPI	BETONEIRA CAPACIDADE NOMINAL DE 400 L, CAPACIDADE DE MISTURA 280 L, MOTOR ELÉTRICO TRIFÁSICO POTÊNCIA DE 2 CV, SEM CARREGADOR - MATERIAIS NA OPERAÇÃO. AF_10/2014	CHOR - CUSTOS HORÁRIOS DE MÁQUINAS E EQUIPAMENTOS	H	1,0000000	0,92	0,92			
					MO sem LS =>	0,00	LS =>	0,00	MO com LS =>	0,00
					Valor do BDI =>	0,43			Valor com BDI =>	2,15

Composição	Código Banco	Descrição	Tipo	Und	Quant.	Valor Unit	Total			
	88826 SINAPI	BETONEIRA CAPACIDADE NOMINAL DE 400 L, CAPACIDADE DE	CHOR - CUSTOS HORÁRIOS DE	H	1,0000000	0,36	0,36			
Insumo	00010535 SINAPI	BETONEIRA CAPACIDADE NOMINAL 400 L, CAPACIDADE DE MISTURA	Equipamento	UN	0,0000640	5,765,00	0,36			
					MO sem LS =>	0,00	LS =>	0,00	MO com LS =>	0,00
					Valor do BDI =>	0,09			Valor com BDI =>	0,45


Composição	Código Banco	Descrição	Tipo	Und	Quant.	Valor Unit	Total			
	88827 SINAPI	BETONEIRA CAPACIDADE NOMINAL DE 400 L, CAPACIDADE DE MISTURA 280 L, MOTOR ELÉTRICO TRIFÁSICO POTÊNCIA DE 2 CV, SEM CARREGADOR - JUROS. AF_10/2014	CHOR - CUSTOS HORÁRIOS DE MÁQUINAS E EQUIPAMENTOS	H	1,0000000	0,04	0,04			
Insumo	00010535 SINAPI	BETONEIRA CAPACIDADE NOMINAL 400 L, CAPACIDADE DE MISTURA 280 L, MOTOR ELÉTRICO TRIFÁSICO 220/380 V POTENCIA 2 CV, SEM	Equipamento	UN	0,0000076	5,765,00	0,04			
					MO sem LS =>	0,00	LS =>	0,00	MO com LS =>	0,00
					Valor do BDI =>	0,01			Valor com BDI =>	0,05

Composição	Código Banco	Descrição	Tipo	Und	Quant.	Valor Unit	Total			
	88828 SINAPI	BETONEIRA CAPACIDADE NOMINAL DE 400 L, CAPACIDADE DE	CHOR - CUSTOS HORÁRIOS DE	H	1,0000000	0,40	0,40			
Insumo	00010535 SINAPI	BETONEIRA CAPACIDADE NOMINAL 400 L, CAPACIDADE DE MISTURA	Equipamento	UN	0,0000700	5,765,00	0,40			
					MO sem LS =>	0,00	LS =>	0,00	MO com LS =>	0,00
					Valor do BDI =>	0,10			Valor com BDI =>	0,50

Composição	Código Banco	Descrição	Tipo	Und	Quant.	Valor Unit	Total			
	88829 SINAPI	BETONEIRA CAPACIDADE NOMINAL DE 400 L, CAPACIDADE DE	CHOR - CUSTOS HORÁRIOS DE	H	1,0000000	0,92	0,92			
Insumo	00002705 SINAPI	ENERGIA ELETRICA ATE 2000 KWH INDUSTRIAL, SEM DEMANDA	Material	KWH	1,2500000	0,74	0,92			
					MO sem LS =>	0,00	LS =>	0,00	MO com LS =>	0,00
					Valor do BDI =>	0,23			Valor com BDI =>	1,15

Composição	Código Banco	Descrição	Tipo	Und	Quant.	Valor Unit	Total			
	89226 SINAPI	BETONEIRA CAPACIDADE NOMINAL DE 600 L, CAPACIDADE DE MISTURA 360 L, MOTOR ELÉTRICO TRIFÁSICO POTÊNCIA DE 4 CV, SEM CARREGADOR - CHI DIURNO. AF_11/2014	CHOR - CUSTOS HORÁRIOS DE MÁQUINAS E EQUIPAMENTOS	CHI	1,0000000	1,67	1,67			
Composição Auxiliar	89221 SINAPI	BETONEIRA CAPACIDADE NOMINAL DE 600 L, CAPACIDADE DE	CHOR - CUSTOS HORÁRIOS DE	H	1,0000000	1,50	1,50			
Composição Auxiliar	89222 SINAPI	BETONEIRA CAPACIDADE NOMINAL DE 600 L, CAPACIDADE DE MISTURA 360 L, MOTOR ELÉTRICO TRIFÁSICO POTÊNCIA DE 4 CV, SEM CARREGADOR - DEPRECIÇÃO. AF_11/2014	CHOR - CUSTOS HORÁRIOS DE MÁQUINAS E EQUIPAMENTOS	H	1,0000000	0,17	0,17			
					MO sem LS =>	0,00	LS =>	0,00	MO com LS =>	0,00
					Valor do BDI =>	0,42			Valor com BDI =>	2,09

Composição	Código Banco	Descrição	Tipo	Und	Quant.	Valor Unit	Total
	89225 SINAPI	BETONEIRA CAPACIDADE NOMINAL DE 600 L, CAPACIDADE DE MISTURA 360 L, MOTOR ELÉTRICO TRIFÁSICO POTÊNCIA DE 4 CV, SEM	CHOR - CUSTOS HORÁRIOS DE MÁQUINAS E EQUIPAMENTOS	CHP	1,0000000	5,16	5,16
Composição Auxiliar	89221 SINAPI	BETONEIRA CAPACIDADE NOMINAL DE 600 L, CAPACIDADE DE MISTURA 360 L, MOTOR ELÉTRICO TRIFÁSICO POTÊNCIA DE 4 CV, SEM CARREGADOR - DEPRECIÇÃO. AF_11/2014	CHOR - CUSTOS HORÁRIOS DE MÁQUINAS E EQUIPAMENTOS	H	1,0000000	1,50	1,50
Composição Auxiliar	89222 SINAPI	BETONEIRA CAPACIDADE NOMINAL DE 600 L, CAPACIDADE DE MISTURA 360 L, MOTOR ELÉTRICO TRIFÁSICO POTÊNCIA DE 4 CV, SEM CARREGADOR - JUROS. AF_11/2014	CHOR - CUSTOS HORÁRIOS DE MÁQUINAS E EQUIPAMENTOS	H	1,0000000	0,17	0,17



 Ricardo José Neves Ribery

 Eng. Civil - CREA 23320/14

 CREA NAC. 1105123-5

 P. 104.338.277-87

Composição Auxiliar	89223 SINAPI	BETONEIRA CAPACIDADE NOMINAL DE 600 L, CAPACIDADE DE	CHOR - CUSTOS HORÁRIOS DE	H	1,0000000	1,64	1,64
Composição Auxiliar	89224 SINAPI	BETONEIRA CAPACIDADE NOMINAL DE 600 L, CAPACIDADE DE MISTURA 360 L, MOTOR ELÉTRICO TRIFÁSICO POTÊNCIA DE 4 CV, SEM	CHOR - CUSTOS HORÁRIOS DE MÁQUINAS E EQUIPAMENTOS	H	1,0000000	1,85	1,85
			MO sem LS =>		0,00		0,00
			Valor do BDI =>		1,29		6,45
Composição	89221 SINAPI	BETONEIRA CAPACIDADE NOMINAL DE 600 L, CAPACIDADE DE MISTURA 360 L, MOTOR ELÉTRICO TRIFÁSICO POTÊNCIA DE 4 CV, SEM	CHOR - CUSTOS HORÁRIOS DE MÁQUINAS E EQUIPAMENTOS	Und	Quant.	Valor Unit	Total
Insumo	00036397 SINAPI	BETONEIRA, CAPACIDADE NOMINAL 600 L, CAPACIDADE DE MISTURA 360L, MOTOR ELÉTRICO TRIFÁSICO 220/380V, POTENCIA 4CV.	Equipamento	UN	0,0000640	23.450,84	1,50
			MO sem LS =>		0,00		0,00
			Valor do BDI =>		0,37		1,87
Composição	89222 SINAPI	BETONEIRA CAPACIDADE NOMINAL DE 600 L, CAPACIDADE DE	CHOR - CUSTOS HORÁRIOS DE	H	1,0000000	0,17	0,17
Insumo	00036397 SINAPI	BETONEIRA, CAPACIDADE NOMINAL 600 L, CAPACIDADE DE MISTURA	Equipamento	UN	0,0000076	23.450,84	0,17
			MO sem LS =>		0,00		0,00
			Valor do BDI =>		0,04		0,21
Composição	89223 SINAPI	BETONEIRA CAPACIDADE NOMINAL DE 600 L, CAPACIDADE DE MISTURA 360 L, MOTOR ELÉTRICO TRIFÁSICO POTÊNCIA DE 4 CV, SEM CARREGADOR - MANUTENÇÃO, AF_11/2014	CHOR - CUSTOS HORÁRIOS DE MÁQUINAS E EQUIPAMENTOS	H	1,0000000	1,64	1,64
Insumo	00036397 SINAPI	BETONEIRA, CAPACIDADE NOMINAL 600 L, CAPACIDADE DE MISTURA 360L, MOTOR ELÉTRICO TRIFÁSICO 220/380V, POTENCIA 4CV, EXCLUSO CARREGADOR	Equipamento	UN	0,0000700	23.450,84	1,64
			MO sem LS =>		0,00		0,00
			Valor do BDI =>		0,41		2,05
Composição	89224 SINAPI	BETONEIRA CAPACIDADE NOMINAL DE 600 L, CAPACIDADE DE MISTURA 360 L, MOTOR ELÉTRICO TRIFÁSICO POTÊNCIA DE 4 CV, SEM CARREGADOR - MATERIAIS NA OPERAÇÃO, AF_11/2014	CHOR - CUSTOS HORÁRIOS DE MÁQUINAS E EQUIPAMENTOS	H	1,0000000	1,85	1,85
Insumo	00002705 SINAPI	ENERGIA ELETRICA ATE 2000 KWH INDUSTRIAL, SEM DEMANDA	Material	KWH	2,5000000	0,74	1,85
			MO sem LS =>		0,00		0,00
			Valor do BDI =>		0,46		2,31
Composição	C0588 SEINFRA	CAIAÇÃO EM DUAS DEMÃOS COM SUPERCAL	PAREDES E FORROS	Und	Quant.	Valor Unit	Total
Insumo	I2395 SEINFRA	PINTOR	Mão de Obra	H	0,2000000	20,77	4,15
Insumo	I2496 SEINFRA	SUPERCAL	Material	KG	0,3000000	1,15	0,34
			MO sem LS =>		4,15		4,15
			Valor do BDI =>		1,12		5,61
Composição	97886 SINAPI	CAIXA ENTERRADA ELÉTRICA RETANGULAR, EM ALVENARIA COM	INEL - INSTALAÇÃO	Und	Quant.	Valor Unit	Total
Composição Auxiliar	100475 SINAPI	ARGAMASSA TRAÇO 1:3 (EM VOLUME DE CIMENTO E AREIA MÉDIA	SEDI - SERVIÇOS DIVERSOS	m²	0,0278000	721,21	20,04
Composição Auxiliar	101619 SINAPI	PREPARO DE FUNDO DE VALA COM LARGURA MENOR QUE 1,5 M, COM	MOVT - MOVIMENTO DE TERRA	m²	0,0360000	213,89	7,70
Composição Auxiliar	87316 SINAPI	ARGAMASSA TRAÇO 1:4 (EM VOLUME DE CIMENTO E AREIA GROSSA ÚMIDA) PARA CHAPISCO CONVENCIONAL, PREPARO MECÂNICO COM BETONEIRA 400 L, AF_08/2019	SEDI - SERVIÇOS DIVERSOS	m²	0,0039000	452,67	1,76
Composição Auxiliar	88309 SINAPI	PEDREIRO COM ENCARGOS COMPLEMENTARES	SEDI - SERVIÇOS DIVERSOS	H	1,2686000	21,39	27,13
Composição Auxiliar	88316 SINAPI	SERVEENTE COM ENCARGOS COMPLEMENTARES	SEDI - SERVIÇOS DIVERSOS	H	0,9967000	16,89	16,83
Composição Auxiliar	97734 SINAPI	PEÇA RETANGULAR PRÉ-MOLDADA, VOLUME DE CONCRETO DE 10 A 30 LITROS, TAXA DE AÇO APROXIMADA DE 30KG/M³, AF_01/2018	FUES - FUNDAÇÕES E ESTRUTURAS	m³	0,0175000	2.536,24	44,38
Insumo	00007258 SINAPI	TIJOLO CERAMICO MACICO COMUM *5 X 10 X 20* CM (L X A X C)	Material	UN	38,6910000	0,77	29,79
			MO sem LS =>		55,69		55,69
			Valor do BDI =>		37,14		184,77
Composição	88260 SINAPI	CALCETEIRO COM ENCARGOS COMPLEMENTARES	SEDI - SERVIÇOS DIVERSOS	H	1,0000000	21,23	21,23
Composição Auxiliar	95328 SINAPI	CURSO DE CAPACITAÇÃO PARA CALCETEIRO (ENCARGOS COMPLEMENTARES) - HORISTA	SEDI - SERVIÇOS DIVERSOS	H	1,0000000	0,18	0,18
Insumo	00004759 SINAPI	CALCETEIRO (HORISTA)	Mão de Obra	H	1,0000000	15,45	15,45
Insumo	00037370 SINAPI	ALIMENTAÇÃO - HORISTA (COLETADO CAIXA - ENCARGOS	Outros	H	1,0000000	1,86	1,86
Insumo	00037371 SINAPI	TRANSPORTE - HORISTA (COLETADO CAIXA - ENCARGOS COMPLEMENTARES)	Serviços	H	1,0000000	0,58	0,58
Insumo	00037372 SINAPI	EXAMES - HORISTA (COLETADO CAIXA - ENCARGOS	Outros	H	1,0000000	1,14	1,14
Insumo	00037373 SINAPI	SEGURO - HORISTA (COLETADO CAIXA - ENCARGOS COMPLEMENTARES)	Taxas	H	1,0000000	0,01	0,01
Insumo	00043465 SINAPI	FERRAMENTAS - FAMÍLIA PEDREIRO - HORISTA (ENCARGOS	Equipamento	H	1,0000000	0,84	0,84
Insumo	00043489 SINAPI	EPI - FAMÍLIA PEDREIRO - HORISTA (ENCARGOS COMPLEMENTARES)	Equipamento	H	1,0000000	1,17	1,17
			MO sem LS =>		15,63		15,63



 Paulo José Ramos Ribeiro

 Eng. Civil - CREA 207162/BA

 VREA NAC. 118913150-5

 VREA - 104.336.275-87

Valor do BDI => 5,34 Valor com BDI => 25,57

	Código Banco	Descrição	Tipo	Und	Quant.	Valor Unit	Total
Composição	5903 SINAPI	CAMINHÃO PIPA 10.000 L TRUCADO, PESO BRUTO TOTAL 23.000 KG.	CHOR - CUSTOS HORÁRIOS DE	CHI	1,0000000	53,53	53,53
Composição Auxiliar	88282 SINAPI	MOTORISTA DE CAMINHÃO COM ENCARGOS COMPLEMENTARES	SEDI - SERVIÇOS DIVERSOS	H	1,0000000	19,52	19,52
Composição Auxiliar	91396 SINAPI	CAMINHÃO PIPA 10.000 L TRUCADO, PESO BRUTO TOTAL 23.000 KG, CARGA ÚTIL MÁXIMA 15.935 KG, DISTÂNCIA ENTRE EIXOS 4,8 M.	CHOR - CUSTOS HORÁRIOS DE MÁQUINAS E EQUIPAMENTOS	H	1,0000000	25,19	25,19
Composição Auxiliar	91397 SINAPI	CAMINHÃO PIPA 10.000 L TRUCADO, PESO BRUTO TOTAL 23.000 KG.	CHOR - CUSTOS HORÁRIOS DE	H	1,0000000	4,92	4,92
Composição Auxiliar	91398 SINAPI	CAMINHÃO PIPA 10.000 L TRUCADO, PESO BRUTO TOTAL 23.000 KG.	CHOR - CUSTOS HORÁRIOS DE	H	1,0000000	3,90	3,90
			MO sem LS =>		15,10	LS => 0,00	MO com LS => 15,10
			Valor do BDI =>		13,46		Valor com BDI => 66,99

	Código Banco	Descrição	Tipo	Und	Quant.	Valor Unit	Total
Composição	5901 SINAPI	CAMINHÃO PIPA 10.000 L TRUCADO, PESO BRUTO TOTAL 23.000 KG.	CHOR - CUSTOS HORÁRIOS DE	CHP	1,0000000	311,44	311,44
Composição Auxiliar	53631 SINAPI	CAMINHÃO PIPA 10.000 L TRUCADO, PESO BRUTO TOTAL 23.000 KG.	CHOR - CUSTOS HORÁRIOS DE	H	1,0000000	213,54	213,54
Composição Auxiliar	5763 SINAPI	CAMINHÃO PIPA 10.000 L TRUCADO, PESO BRUTO TOTAL 23.000 KG.	CHOR - CUSTOS HORÁRIOS DE	H	1,0000000	44,37	44,37
Composição Auxiliar	88282 SINAPI	MOTORISTA DE CAMINHÃO COM ENCARGOS COMPLEMENTARES	SEDI - SERVIÇOS DIVERSOS	H	1,0000000	19,52	19,52
Composição Auxiliar	91396 SINAPI	CAMINHÃO PIPA 10.000 L TRUCADO, PESO BRUTO TOTAL 23.000 KG.	CHOR - CUSTOS HORÁRIOS DE	H	1,0000000	25,19	25,19
Composição Auxiliar	91397 SINAPI	CAMINHÃO PIPA 10.000 L TRUCADO, PESO BRUTO TOTAL 23.000 KG.	CHOR - CUSTOS HORÁRIOS DE	H	1,0000000	4,92	4,92
Composição Auxiliar	91398 SINAPI	CAMINHÃO PIPA 10.000 L TRUCADO, PESO BRUTO TOTAL 23.000 KG, CARGA ÚTIL MÁXIMA 15.935 KG, DISTÂNCIA ENTRE EIXOS 4,8 M, POTÊNCIA 230 CV, INCLUSIVE TANQUE DE AÇO PARA TRANSPORTE DE	CHOR - CUSTOS HORÁRIOS DE MÁQUINAS E EQUIPAMENTOS	H	1,0000000	3,90	3,90
			MO sem LS =>		15,10	LS => 0,00	MO com LS => 15,10
			Valor do BDI =>		78,35		Valor com BDI => 389,79

	Código Banco	Descrição	Tipo	Und	Quant.	Valor Unit	Total
Composição	91396 SINAPI	CAMINHÃO PIPA 10.000 L TRUCADO, PESO BRUTO TOTAL 23.000 KG.	CHOR - CUSTOS HORÁRIOS DE	H	1,0000000	25,19	25,19
Insumo	00037736 SINAPI	TANQUE DE AÇO CARBONO NAO REVESTIDO, PARA TRANSPORTE DE	Material	UN	0,0000551	83.450,00	4,59
Insumo	00037758 SINAPI	CAMINHÃO TRUCADO, PESO BRUTO TOTAL 23000 KG, CARGA UTIL	Equipamento	UN	0,0000343	600.864,85	20,60
			MO sem LS =>		0,00	LS => 0,00	MO com LS => 0,00
			Valor do BDI =>		6,33		Valor com BDI => 31,52

	Código Banco	Descrição	Tipo	Und	Quant.	Valor Unit	Total
Composição	91398 SINAPI	CAMINHÃO PIPA 10.000 L TRUCADO, PESO BRUTO TOTAL 23.000 KG.	CHOR - CUSTOS HORÁRIOS DE	H	1,0000000	3,90	3,90
Insumo	00037736 SINAPI	TANQUE DE AÇO CARBONO NAO REVESTIDO, PARA TRANSPORTE DE	Material	UN	0,0000058	83.450,00	0,48
Insumo	00037758 SINAPI	CAMINHÃO TRUCADO, PESO BRUTO TOTAL 23000 KG, CARGA UTIL	Equipamento	UN	0,0000057	600.864,85	3,42
			MO sem LS =>		0,00	LS => 0,00	MO com LS => 0,00
			Valor do BDI =>		0,98		Valor com BDI => 4,88

	Código Banco	Descrição	Tipo	Und	Quant.	Valor Unit	Total
Composição	91397 SINAPI	CAMINHÃO PIPA 10.000 L TRUCADO, PESO BRUTO TOTAL 23.000 KG.	CHOR - CUSTOS HORÁRIOS DE	H	1,0000000	4,92	4,92
Insumo	00037736 SINAPI	TANQUE DE AÇO CARBONO NAO REVESTIDO, PARA TRANSPORTE DE	Material	UN	0,0000073	83.450,00	0,60
Insumo	00037758 SINAPI	CAMINHÃO TRUCADO, PESO BRUTO TOTAL 23000 KG, CARGA UTIL	Equipamento	UN	0,0000072	600.864,85	4,32
			MO sem LS =>		0,00	LS => 0,00	MO com LS => 0,00
			Valor do BDI =>		1,23		Valor com BDI => 6,15

	Código Banco	Descrição	Tipo	Und	Quant.	Valor Unit	Total
Composição	5763 SINAPI	CAMINHÃO PIPA 10.000 L TRUCADO, PESO BRUTO TOTAL 23.000 KG.	CHOR - CUSTOS HORÁRIOS DE	H	1,0000000	44,37	44,37
Insumo	00037736 SINAPI	TANQUE DE AÇO CARBONO NAO REVESTIDO, PARA TRANSPORTE DE	Material	UN	0,0000689	83.450,00	5,74
Insumo	00037758 SINAPI	CAMINHÃO TRUCADO, PESO BRUTO TOTAL 23000 KG, CARGA UTIL MÁXIMA 15285 KG, DISTANCIA ENTRE EIXOS 4,80 M, POTENCIA 326 CV	Equipamento	UN	0,0000543	600.864,85	38,63
			MO sem LS =>		0,00	LS => 0,00	MO com LS => 0,00
			Valor do BDI =>		11,16		Valor com BDI => 55,53

	Código Banco	Descrição	Tipo	Und	Quant.	Valor Unit	Total
Composição	53631 SINAPI	CAMINHÃO PIPA 10.000 L TRUCADO, PESO BRUTO TOTAL 23.000 KG, CARGA ÚTIL MÁXIMA 15.935 KG, DISTÂNCIA ENTRE EIXOS 4,8 M, POTÊNCIA 230 CV, INCLUSIVE TANQUE DE AÇO PARA TRANSPORTE DE	CHOR - CUSTOS HORÁRIOS DE MÁQUINAS E EQUIPAMENTOS	H	1,0000000	213,54	213,54
Insumo	0004221 SINAPI	OLEO DIESEL COMBUSTIVEL COMUM	Material	L	32,1600000	6,64	213,54
			MO sem LS =>		0,00	LS => 0,00	MO com LS => 0,00
			Valor do BDI =>		53,72		Valor com BDI => 267,26

	Código Banco	Descrição	Tipo	Und	Quant.	Valor Unit	Total
Composição	88261 SINAPI	CARPINTEIRO DE ESQUADRIA COM ENCARGOS COMPLEMENTARES	SEDI - SERVIÇOS DIVERSOS	H	1,0000000	20,35	20,35
Composição Auxiliar	95329 SINAPI	CURSO DE CAPACITAÇÃO PARA CARPINTEIRO DE ESQUADRIA	SEDI - SERVIÇOS DIVERSOS	H	1,0000000	0,22	0,22
Insumo	00001214 SINAPI	CARPINTEIRO DE ESQUADRIAS (HORISTA)	Mão de Obra	H	1,0000000	14,71	14,71
Insumo	00037370 SINAPI	ALIMENTAÇÃO - HORISTA (COLETADO CAIXA - ENCARGOS	Outros	H	1,0000000	1,86	1,86
Insumo	00037371 SINAPI	TRANSPORTE - HORISTA (COLETADO CAIXA - ENCARGOS	Serviços	H	1,0000000	0,58	0,58
Insumo	00037372 SINAPI	EXAMES - HORISTA (COLETADO CAIXA - ENCARGOS	Outros	H	1,0000000	1,14	1,14
Insumo	00037373 SINAPI	SEGURO - HORISTA (COLETADO CAIXA - ENCARGOS COMPLEMENTARES)	Taxas	H	1,0000000	0,01	0,01
Insumo	00043459 SINAPI	FERRAMENTAS - FAMILIA CARPINTEIRO DE FORMAS - HORISTA (ENCARGOS COMPLEMENTARES - COLETADO CAIXA)	Equipamento	H	1,0000000	0,49	0,49
Insumo	00043483 SINAPI	EPI - FAMILIA CARPINTEIRO DE FORMAS - HORISTA (ENCARGOS	Equipamento	H	1,0000000	1,34	1,34
			MO sem LS =>		14,93	LS => 0,00	MO com LS => 14,93
			Valor do BDI =>		5,12		Valor com BDI => 25,47

	Código Banco	Descrição	Tipo	Und	Quant.	Valor Unit	Total
Composição	88262 SINAPI	CARPINTEIRO DE FORMAS COM ENCARGOS COMPLEMENTARES	SEDI - SERVIÇOS DIVERSOS	H	1,0000000	21,05	21,05
Composição Auxiliar	95330 SINAPI	CURSO DE CAPACITAÇÃO PARA CARPINTEIRO DE FORMAS	SEDI - SERVIÇOS DIVERSOS	H	1,0000000	0,18	0,18

Handwritten signature and stamp:
 Eng.º José Neves Ribeiro
 CREA - 23022/0-4
 Eng.º Civil - 1105192-0-6
 CREA NAC - 1105192-0-6
 102.355.275-57

Insumo	00001213 SINAPI	CARPINTEIRO DE FORMAS (HORISTA)	Mão de Obra	H	1,0000000	15,45	15,45		
Insumo	00037370 SINAPI	ALIMENTACAO - HORISTA (COLETADO CAIXA - ENCARGOS COMPLEMENTARES)	Outros	H	1,0000000	1,86	1,86		
Insumo	00037371 SINAPI	TRANSPORTE - HORISTA (COLETADO CAIXA - ENCARGOS COMPLEMENTARES)	Serviços	H	1,0000000	0,58	0,58		
Insumo	00037372 SINAPI	EXAMES - HORISTA (COLETADO CAIXA - ENCARGOS COMPLEMENTARES)	Outros	H	1,0000000	1,14	1,14		
Insumo	00037373 SINAPI	SEGURO - HORISTA (COLETADO CAIXA - ENCARGOS COMPLEMENTARES)	Taxas	H	1,0000000	0,01	0,01		
Insumo	00043459 SINAPI	FERRAMENTAS - FAMILIA CARPINTEIRO DE FORMAS - HORISTA	Equipamento	H	1,0000000	0,49	0,49		
Insumo	00043483 SINAPI	EPI - FAMILIA CARPINTEIRO DE FORMAS - HORISTA (ENCARGOS COMPLEMENTARES)	Equipamento	H	1,0000000	1,34	1,34		
			MO sem LS =>		15,63	LS =>	0,00	MO com LS =>	15,63
			Valor do BDI =>		5,29			Valor com BDI =>	26,34

	Código Banco	Descrição	Tipo	Und	Quant.	Valor Unit	Total		
Composição	90466 SINAPI	CHUMBAMENTO LINEAR EM ALVENARIA PARA RAMAIS/DISTRIBUICAO COM DIAMETROS MENORES OU IGUAIS A 40 MM. AF_05/2015	INHI - INSTALACOES HIDROS SANITARIAS	M	1,0000000	10,88	10,88		
Composição Auxiliar	88248 SINAPI	AUXILIAR DE ENCANADOR OU BOMBEIRO HIDRAULICO COM ENCANADOR OU BOMBEIRO HIDRAULICO COM ENCARGOS	SEDI - SERVIÇOS DIVERSOS	H	0,0550000	16,63	0,91		
Composição Auxiliar	88267 SINAPI	ARGAMASSA TRAÇO 1:3 (EM VOLUME DE CIMENTO E AREIA MÉDIA)	SEDI - SERVIÇOS DIVERSOS	H	0,3910000	20,66	8,07		
Composição Auxiliar	88629 SINAPI		SEDI - SERVIÇOS DIVERSOS	m²	0,0030000	634,98	1,90		
			MO sem LS =>		7,08	LS =>	0,00	MO com LS =>	7,08
			Valor do BDI =>		2,73			Valor com BDI =>	13,61

	Código Banco	Descrição	Tipo	Und	Quant.	Valor Unit	Total		
Composição	91534 SINAPI	COMPACTADOR DE SOLOS DE PERCUSSÃO (SOQUETE) COM MOTOR A GASOLINA 4 TEMPOS, POTÊNCIA 4 CV - CHI DIURNO. AF_08/2015	CHOR - CUSTOS HORÁRIOS DE MÁQUINAS E EQUIPAMENTOS	CHI	1,0000000	18,82	18,82		
Composição Auxiliar	88297 SINAPI	OPERADOR DE MÁQUINAS E EQUIPAMENTOS COM ENCARGOS COMPLEMENTARES	SEDI - SERVIÇOS DIVERSOS	H	1,0000000	17,96	17,96		
Composição Auxiliar	91529 SINAPI	COMPACTADOR DE SOLOS DE PERCUSSÃO (SOQUETE) COM MOTOR A GASOLINA 4 TEMPOS, POTÊNCIA 4 CV - DEPRECIACAO. AF_08/2015	CHOR - CUSTOS HORÁRIOS DE MÁQUINAS E EQUIPAMENTOS	H	1,0000000	0,76	0,76		
Composição Auxiliar	91530 SINAPI	COMPACTADOR DE SOLOS DE PERCUSSÃO (SOQUETE) COM MOTOR A GASOLINA 4 TEMPOS, POTÊNCIA 4 CV - DEPRECIACAO. AF_08/2015	CHOR - CUSTOS HORÁRIOS DE MÁQUINAS E EQUIPAMENTOS	H	1,0000000	0,10	0,10		
			MO sem LS =>		13,54	LS =>	0,00	MO com LS =>	13,54
			Valor do BDI =>		4,73			Valor com BDI =>	23,55

	Código Banco	Descrição	Tipo	Und	Quant.	Valor Unit	Total		
Composição	91533 SINAPI	COMPACTADOR DE SOLOS DE PERCUSSÃO (SOQUETE) COM MOTOR A GASOLINA 4 TEMPOS, POTÊNCIA 4 CV - DEPRECIACAO. AF_08/2015	CHOR - CUSTOS HORÁRIOS DE MÁQUINAS E EQUIPAMENTOS	CHP	1,0000000	24,73	24,73		
Composição Auxiliar	88297 SINAPI	OPERADOR DE MÁQUINAS E EQUIPAMENTOS COM ENCARGOS COMPLEMENTARES	SEDI - SERVIÇOS DIVERSOS	H	1,0000000	17,96	17,96		
Composição Auxiliar	91529 SINAPI	COMPACTADOR DE SOLOS DE PERCUSSÃO (SOQUETE) COM MOTOR A GASOLINA 4 TEMPOS, POTÊNCIA 4 CV - DEPRECIACAO. AF_08/2015	CHOR - CUSTOS HORÁRIOS DE MÁQUINAS E EQUIPAMENTOS	H	1,0000000	0,76	0,76		
Composição Auxiliar	91530 SINAPI	COMPACTADOR DE SOLOS DE PERCUSSÃO (SOQUETE) COM MOTOR A GASOLINA 4 TEMPOS, POTÊNCIA 4 CV - DEPRECIACAO. AF_08/2015	CHOR - CUSTOS HORÁRIOS DE MÁQUINAS E EQUIPAMENTOS	H	1,0000000	0,10	0,10		
Composição Auxiliar	91531 SINAPI	COMPACTADOR DE SOLOS DE PERCUSSÃO (SOQUETE) COM MOTOR A GASOLINA 4 TEMPOS, POTÊNCIA 4 CV - DEPRECIACAO. AF_08/2015	CHOR - CUSTOS HORÁRIOS DE MÁQUINAS E EQUIPAMENTOS	H	1,0000000	0,95	0,95		
Composição Auxiliar	91532 SINAPI	COMPACTADOR DE SOLOS DE PERCUSSÃO (SOQUETE) COM MOTOR A GASOLINA 4 TEMPOS, POTÊNCIA 4 CV - DEPRECIACAO. AF_08/2015	CHOR - CUSTOS HORÁRIOS DE MÁQUINAS E EQUIPAMENTOS	H	1,0000000	4,96	4,96		
			MO sem LS =>		13,54	LS =>	0,00	MO com LS =>	13,54
			Valor do BDI =>		6,22			Valor com BDI =>	30,95

	Código Banco	Descrição	Tipo	Und	Quant.	Valor Unit	Total		
Composição	91529 SINAPI	COMPACTADOR DE SOLOS DE PERCUSSÃO (SOQUETE) COM MOTOR A GASOLINA 4 TEMPOS, POTÊNCIA 4 CV - DEPRECIACAO. AF_08/2015	CHOR - CUSTOS HORÁRIOS DE MÁQUINAS E EQUIPAMENTOS	H	1,0000000	0,76	0,76		
Insumo	00013458 SINAPI	COMPACTADOR DE SOLOS DE PERCURSAO (SOQUETE) COM MOTOR A GASOLINA 4 TEMPOS DE 4 HP (4 CV)	Equipamento	UN	0,0000533	14.360,28	0,76		
			MO sem LS =>		0,00	LS =>	0,00	MO com LS =>	0,00
			Valor do BDI =>		0,19			Valor com BDI =>	0,95

	Código Banco	Descrição	Tipo	Und	Quant.	Valor Unit	Total		
Composição	91530 SINAPI	COMPACTADOR DE SOLOS DE PERCUSSÃO (SOQUETE) COM MOTOR A GASOLINA 4 TEMPOS, POTÊNCIA 4 CV - JUROS. AF_08/2015	CHOR - CUSTOS HORÁRIOS DE MÁQUINAS E EQUIPAMENTOS	H	1,0000000	0,10	0,10		
Insumo	00013458 SINAPI	COMPACTADOR DE SOLOS DE PERCURSAO (SOQUETE) COM MOTOR A GASOLINA 4 TEMPOS DE 4 HP (4 CV)	Equipamento	UN	0,0000074	14.360,28	0,10		
			MO sem LS =>		0,00	LS =>	0,00	MO com LS =>	0,00
			Valor do BDI =>		0,02			Valor com BDI =>	0,12

	Código Banco	Descrição	Tipo	Und	Quant.	Valor Unit	Total		
Composição	91531 SINAPI	COMPACTADOR DE SOLOS DE PERCUSSÃO (SOQUETE) COM MOTOR A GASOLINA 4 TEMPOS, POTÊNCIA 4 CV - MANUTENÇÃO. AF_08/2015	CHOR - CUSTOS HORÁRIOS DE MÁQUINAS E EQUIPAMENTOS	H	1,0000000	0,95	0,95		
Insumo	00013458 SINAPI	COMPACTADOR DE SOLOS DE PERCURSAO (SOQUETE) COM MOTOR A GASOLINA 4 TEMPOS DE 4 HP (4 CV)	Equipamento	UN	0,0000667	14.360,28	0,95		
			MO sem LS =>		0,00	LS =>	0,00	MO com LS =>	0,00
			Valor do BDI =>		0,23			Valor com BDI =>	1,18

	Código Banco	Descrição	Tipo	Und	Quant.	Valor Unit	Total		
Composição	91532 SINAPI	COMPACTADOR DE SOLOS DE PERCUSSÃO (SOQUETE) COM MOTOR A GASOLINA 4 TEMPOS, POTÊNCIA 4 CV - MANUTENÇÃO. AF_08/2015	CHOR - CUSTOS HORÁRIOS DE MÁQUINAS E EQUIPAMENTOS	H	1,0000000	4,96	4,96		
Insumo	00004222 SINAPI	GASOLINA COMUM	Material	L	1,0300000	4,82	4,96		
			MO sem LS =>		0,00	LS =>	0,00	MO com LS =>	0,00
			Valor do BDI =>		1,24			Valor com BDI =>	6,20

	Código Banco	Descrição	Tipo	Und	Quant.	Valor Unit	Total
Composição	102486 SINAPI	CONCRETO FCK = 15MPA, TRAÇO 1:3:4:3,4 (EM MASSA SECA DE CIMENTO/ AREIA MÉDIA/ SEIXO ROLADO) - PREPARO MANUAL. AF_05/2021	FUES - FUNDAÇÕES E ESTRUTURAS	m³	1,0000000	552,65	552,65
Composição Auxiliar	88316 SINAPI	SERVENTE COM ENCARGOS COMPLEMENTARES	SEDI - SERVIÇOS DIVERSOS	H	6,2383000	16,89	105,36



 João José Neves Ribeiro

 Engenheiro Civil - CREA 250404114

 CREA - RJ - 104.356-273-57

Insumo	00000370 SINAPI	AREIA MEDIA - POSTO JAZIDA/FORNECEDOR (RETIRADO NA JAZIDA, SEM TRANSPORTE)	Material	m³	0,8348000	70,00	58,43	
Insumo	00001379 SINAPI	CIMENTO PORTLAND COMPOSTO CP II-32	Material	KG	283,3092000	0,86	243,64	
Insumo	00004734 SINAPI	SEIXO ROLADO PARA APLICACAO EM CONCRETO (POSTO	Material	m²	0,5946000	244,24	145,22	
			MO sem LS =>	71,49	LS =>	0,00	MO com LS =>	71,49
			Valor do BDI =>	139,04			Valor com BDI =>	691,89

Composição	Código Banco	Descrição	Tipo	Und	Quant.	Valor Unit	Total	
Composição	94971 SINAPI	CONCRETO FCK = 25MPA, TRAÇO 1:2,3:2,7 (EM MASSA SECA DE CIMENTO/ AREIA MEDIA/ BRITA 1) - PREPARO MECÂNICO COM SERVENTE COM ENCARGOS COMPLEMENTARES	FUES - FUNDAÇÕES E ESTRUTURAS	m³	1,0000000	468,88	468,88	
Composição Auxiliar	88316 SINAPI	OPERADOR DE BETONEIRA ESTACIONÁRIA/MISTURADOR COM	SEDI - SERVIÇOS DIVERSOS	H	1,9792000	16,89	33,42	
Composição Auxiliar	88377 SINAPI	BETONEIRA CAPACIDADE NOMINAL DE 600 L, CAPACIDADE DE	SEDI - SERVIÇOS DIVERSOS	H	1,2501000	17,60	22,00	
Composição Auxiliar	89225 SINAPI	MISTURA 380 L, MOTOR ELÉTRICO TRIFÁSICO POTÊNCIA DE 4 CV, SEM	CHOR - CUSTOS HORÁRIOS DE	CHP	0,6434000	5,16	3,31	
Composição Auxiliar	89226 SINAPI	CARREGADOR - CHI DIURNO, AF_11/2014	CHOR - CUSTOS HORÁRIOS DE	CHI	0,6067000	1,67	1,01	
Insumo	00000370 SINAPI	AREIA MEDIA - POSTO JAZIDA/FORNECEDOR (RETIRADO NA JAZIDA,	Material	m³	0,7275000	70,00	50,92	
Insumo	00001379 SINAPI	CIMENTO PORTLAND COMPOSTO CP II-32	Material	KG	364,9433000	0,86	313,85	
Insumo	00004721 SINAPI	PEDRA BRITADA N. 1 (9,5 a 19 MM) POSTO PEDREIRA/FORNECEDOR,	Material	m³	0,5972000	74,30	44,37	
			MO sem LS =>	39,15	LS =>	0,00	MO com LS =>	39,15
			Valor do BDI =>	117,97			Valor com BDI =>	586,85

Composição	Código Banco	Descrição	Tipo	Und	Quant.	Valor Unit	Total	
Composição	91285 SINAPI	CORTADORA DE PISO COM MOTOR 4 TEMPOS A GASOLINA, POTÊNCIA	CHOR - CUSTOS HORÁRIOS DE	CHI	1,0000000	1,21	1,21	
Composição Auxiliar	91279 SINAPI	CORTADORA DE PISO COM MOTOR 4 TEMPOS A GASOLINA, POTÊNCIA	CHOR - CUSTOS HORÁRIOS DE	H	1,0000000	1,09	1,09	
Composição Auxiliar	91280 SINAPI	CORTADORA DE PISO COM MOTOR 4 TEMPOS A GASOLINA, POTÊNCIA	CHOR - CUSTOS HORÁRIOS DE	H	1,0000000	0,12	0,12	
			MO sem LS =>	0,00	LS =>	0,00	MO com LS =>	0,00
			Valor do BDI =>	0,30			Valor com BDI =>	1,51


Composição	Código Banco	Descrição	Tipo	Und	Quant.	Valor Unit	Total	
Composição	91283 SINAPI	CORTADORA DE PISO COM MOTOR 4 TEMPOS A GASOLINA, POTÊNCIA	CHOR - CUSTOS HORÁRIOS DE	CHP	1,0000000	9,55	9,55	
Composição Auxiliar	91279 SINAPI	CORTADORA DE PISO COM MOTOR 4 TEMPOS A GASOLINA, POTÊNCIA	CHOR - CUSTOS HORÁRIOS DE	H	1,0000000	1,09	1,09	
Composição Auxiliar	91280 SINAPI	CORTADORA DE PISO COM MOTOR 4 TEMPOS A GASOLINA, POTÊNCIA	CHOR - CUSTOS HORÁRIOS DE	H	1,0000000	0,12	0,12	
Composição Auxiliar	91281 SINAPI	CORTADORA DE PISO COM MOTOR 4 TEMPOS A GASOLINA, POTÊNCIA	CHOR - CUSTOS HORÁRIOS DE	H	1,0000000	1,36	1,36	
Composição Auxiliar	91282 SINAPI	CORTADORA DE PISO COM MOTOR 4 TEMPOS A GASOLINA, POTÊNCIA	CHOR - CUSTOS HORÁRIOS DE	H	1,0000000	6,98	6,98	
			MO sem LS =>	0,00	LS =>	0,00	MO com LS =>	0,00
			Valor do BDI =>	2,40			Valor com BDI =>	11,95

Composição	Código Banco	Descrição	Tipo	Und	Quant.	Valor Unit	Total	
Composição	91279 SINAPI	CORTADORA DE PISO COM MOTOR 4 TEMPOS A GASOLINA, POTÊNCIA	CHOR - CUSTOS HORÁRIOS DE	H	1,0000000	1,09	1,09	
Insumo	00011280 SINAPI	CORTADEIRA DE PISO DE CONCRETO E ASFALTO, PARA DISCO	Equipamento	UN	0,0000840	16.570,11	1,06	
Insumo	00013887 SINAPI	DISCO DE CORTE DIAMANTADO SEGMENTADO PARA CONCRETO,	Equipamento	UN	0,0000840	591,89	0,03	
			MO sem LS =>	0,00	LS =>	0,00	MO com LS =>	0,00
			Valor do BDI =>	0,27			Valor com BDI =>	1,36

Composição	Código Banco	Descrição	Tipo	Und	Quant.	Valor Unit	Total	
Composição	91280 SINAPI	CORTADORA DE PISO COM MOTOR 4 TEMPOS A GASOLINA, POTÊNCIA	CHOR - CUSTOS HORÁRIOS DE	H	1,0000000	0,12	0,12	
Insumo	00011280 SINAPI	CORTADEIRA DE PISO DE CONCRETO E ASFALTO, PARA DISCO	Equipamento	UN	0,0000076	16.570,11	0,12	
			MO sem LS =>	0,00	LS =>	0,00	MO com LS =>	0,00
			Valor do BDI =>	0,03			Valor com BDI =>	0,15

Composição	Código Banco	Descrição	Tipo	Und	Quant.	Valor Unit	Total	
Composição	91281 SINAPI	CORTADORA DE PISO COM MOTOR 4 TEMPOS A GASOLINA, POTÊNCIA	CHOR - CUSTOS HORÁRIOS DE	H	1,0000000	1,36	1,36	
Insumo	00011280 SINAPI	CORTADEIRA DE PISO DE CONCRETO E ASFALTO, PARA DISCO	Equipamento	UN	0,0000800	16.570,11	1,32	
Insumo	00013887 SINAPI	DISCO DE CORTE DIAMANTADO SEGMENTADO PARA CONCRETO,	Equipamento	UN	0,0000800	591,89	0,04	
			MO sem LS =>	0,00	LS =>	0,00	MO com LS =>	0,00
			Valor do BDI =>	0,34			Valor com BDI =>	1,70

Composição	Código Banco	Descrição	Tipo	Und	Quant.	Valor Unit	Total	
Composição	91282 SINAPI	CORTADORA DE PISO COM MOTOR 4 TEMPOS A GASOLINA, POTÊNCIA	CHOR - CUSTOS HORÁRIOS DE	H	1,0000000	6,98	6,98	
Insumo	00004222 SINAPI	GASOLINA COMUM	Material	L	1,4500000	4,82	6,98	
			MO sem LS =>	0,00	LS =>	0,00	MO com LS =>	0,00



 PAULO JOSÉ NEVES RIBEIRO

 ENGENHEIRO CIVIL - CREA 128204/BA

 CREA N.º C - 11481332-5

 - 104.358-273-67

Valor do BDI => 1,75 Valor com BDI => 8,73

	Código Banco	Descrição	Tipo	Und	Quant.	Valor Unit	Total
Composição	92799 SINAPI	CORTE E DOBRA DE AÇO CA-60, DIÂMETRO DE 4,2 MM, AF_06/2022	FUES - FUNDAÇÕES E ESTRUTURAS	KG	1,0000000	11,83	11,83
Composição Auxiliar	88236 SINAPI	AJUDANTE DE ARMADOR COM ENCARGOS COMPLEMENTARES	SEDI - SERVIÇOS DIVERSOS	H	0,0152000	16,60	0,25
Composição Auxiliar	88245 SINAPI	ARMADOR COM ENCARGOS COMPLEMENTARES	SEDI - SERVIÇOS DIVERSOS	H	0,0933000	21,23	1,98
Insumo	00043059 SINAPI	ACO CA-60, 4.2 MM, OU 5,0 MM, OU 6,0 MM, OU 7,0 MM, VERGALHAO	Material	KG	1,0700000	8,98	9,60
			MO sem LS =>		1,61	LS => 0,00	MO com LS => 1,61
			Valor do BDI =>		2,97		Valor com BDI => 14,80

	Código Banco	Descrição	Tipo	Und	Quant.	Valor Unit	Total
Composição	95308 SINAPI	CURSO DE CAPACITAÇÃO PARA AJUDANTE DE ARMADOR (ENCARGOS COMPLEMENTARES) - HORISTA	SEDI - SERVIÇOS DIVERSOS	H	1,0000000	0,13	0,13
Insumo	00006114 SINAPI	AJUDANTE DE ARMADOR (HORISTA)	Mão de Obra	H	0,0121100	10,87	0,13
			MO sem LS =>		0,13	LS => 0,00	MO com LS => 0,13
			Valor do BDI =>		0,03		Valor com BDI => 0,16

	Código Banco	Descrição	Tipo	Und	Quant.	Valor Unit	Total
Composição	95309 SINAPI	CURSO DE CAPACITAÇÃO PARA AJUDANTE DE CARPINTEIRO (ENCARGOS COMPLEMENTARES) - HORISTA	SEDI - SERVIÇOS DIVERSOS	H	1,0000000	0,17	0,17
Insumo	00006117 SINAPI	CARPINTEIRO AUXILIAR (HORISTA)	Mão de Obra	H	0,0154900	11,50	0,17
			MO sem LS =>		0,17	LS => 0,00	MO com LS => 0,17
			Valor do BDI =>		0,04		Valor com BDI => 0,21

	Código Banco	Descrição	Tipo	Und	Quant.	Valor Unit	Total
Composição	95313 SINAPI	CURSO DE CAPACITAÇÃO PARA AJUDANTE ESPECIALIZADO (ENCARGOS COMPLEMENTARES) - HORISTA	SEDI - SERVIÇOS DIVERSOS	H	1,0000000	0,14	0,14
Insumo	00000242 SINAPI	AJUDANTE ESPECIALIZADO (HORISTA)	Mão de Obra	H	0,0121100	11,85	0,14
			MO sem LS =>		0,14	LS => 0,00	MO com LS => 0,14
			Valor do BDI =>		0,03		Valor com BDI => 0,17

	Código Banco	Descrição	Tipo	Und	Quant.	Valor Unit	Total
Composição	95314 SINAPI	CURSO DE CAPACITAÇÃO PARA ARMADOR (ENCARGOS COMPLEMENTARES) - HORISTA	SEDI - SERVIÇOS DIVERSOS	H	1,0000000	0,18	0,18
Insumo	00000378 SINAPI	ARMADOR (HORISTA)	Mão de Obra	H	0,0121100	15,45	0,18
			MO sem LS =>		0,18	LS => 0,00	MO com LS => 0,18
			Valor do BDI =>		0,04		Valor com BDI => 0,22

	Código Banco	Descrição	Tipo	Und	Quant.	Valor Unit	Total
Composição	95316 SINAPI	CURSO DE CAPACITAÇÃO PARA AUXILIAR DE ELETRICISTA	SEDI - SERVIÇOS DIVERSOS	H	1,0000000	0,45	0,45
Insumo	00000247 SINAPI	AJUDANTE DE ELETRICISTA (HORISTA)	Mão de Obra	H	0,0391600	11,50	0,45
			MO sem LS =>		0,45	LS => 0,00	MO com LS => 0,45
			Valor do BDI =>		0,11		Valor com BDI => 0,56

	Código Banco	Descrição	Tipo	Und	Quant.	Valor Unit	Total
Composição	95317 SINAPI	CURSO DE CAPACITAÇÃO PARA AUXILIAR DE ENCANADOR OU	SEDI - SERVIÇOS DIVERSOS	H	1,0000000	0,21	0,21
Insumo	00000246 SINAPI	AUXILIAR DE ENCANADOR OU BOMBEIRO HIDRAULICO (HORISTA)	Mão de Obra	H	0,0188700	11,50	0,21
			MO sem LS =>		0,21	LS => 0,00	MO com LS => 0,21
			Valor do BDI =>		0,05		Valor com BDI => 0,26

	Código Banco	Descrição	Tipo	Und	Quant.	Valor Unit	Total
Composição	95328 SINAPI	CURSO DE CAPACITAÇÃO PARA CALCETEIRO (ENCARGOS	SEDI - SERVIÇOS DIVERSOS	H	1,0000000	0,18	0,18
Insumo	00004759 SINAPI	CALCETEIRO (HORISTA)	Mão de Obra	H	0,0121100	15,45	0,18
			MO sem LS =>		0,18	LS => 0,00	MO com LS => 0,18
			Valor do BDI =>		0,04		Valor com BDI => 0,22

	Código Banco	Descrição	Tipo	Und	Quant.	Valor Unit	Total
Composição	95329 SINAPI	CURSO DE CAPACITAÇÃO PARA CARPINTEIRO DE ESQUADRIA	SEDI - SERVIÇOS DIVERSOS	H	1,0000000	0,22	0,22
Insumo	00001214 SINAPI	CARPINTEIRO DE ESQUADRIAS (HORISTA)	Mão de Obra	H	0,0154900	14,71	0,22
			MO sem LS =>		0,22	LS => 0,00	MO com LS => 0,22
			Valor do BDI =>		0,05		Valor com BDI => 0,27

	Código Banco	Descrição	Tipo	Und	Quant.	Valor Unit	Total
Composição	95330 SINAPI	CURSO DE CAPACITAÇÃO PARA CARPINTEIRO DE FÔRMAS	SEDI - SERVIÇOS DIVERSOS	H	1,0000000	0,18	0,18
Insumo	00001213 SINAPI	CARPINTEIRO DE FORMAS (HORISTA)	Mão de Obra	H	0,0121100	15,45	0,18
			MO sem LS =>		0,18	LS => 0,00	MO com LS => 0,18
			Valor do BDI =>		0,04		Valor com BDI => 0,22

Handwritten signature and stamp:
 Eng.º José Neves Ribeiro
 CREA - CREA 25020-0-04
 CREA - CREA 110193-0-6
 CREA - 704.358.275-57

Composição	Código Banco	Descrição	Tipo	Und	Quant.	Valor Unit	Total	
Insumo	95332 SINAPI	CURSO DE CAPACITAÇÃO PARA ELETRICISTA (ENCARGOS ELETRICISTA (HORISTA)	SEDI - SERVIÇOS DIVERSOS	H	1,0000000	0,60	0,60	
	00002436 SINAPI		Mão de Obra	H	0,0391600	15,45	0,60	
			MO sem LS =>		0,60	LS =>	0,00	
			Valor do BDI =>		0,15		Valor com BDI =>	0,75

Composição	Código Banco	Descrição	Tipo	Und	Quant.	Valor Unit	Total	
Insumo	95335 SINAPI	CURSO DE CAPACITAÇÃO PARA ENCANADOR OU BOMBEIRO HIDRAULICO (ENCARGOS COMPLEMENTARES) - HORISTA	SEDI - SERVIÇOS DIVERSOS	H	1,0000000	0,29	0,29	
	00002696 SINAPI		ENCANADOR OU BOMBEIRO HIDRAULICO (HORISTA)	H	0,0188700	15,45	0,29	
			MO sem LS =>		0,29	LS =>	0,00	
			Valor do BDI =>		0,07		Valor com BDI =>	0,36

Composição	Código Banco	Descrição	Tipo	Und	Quant.	Valor Unit	Total	
Insumo	95402 SINAPI	CURSO DE CAPACITAÇÃO PARA ENGENHEIRO CIVIL DE OBRA JUNIOR ENGENHEIRO CIVIL DE OBRA JUNIOR	SEDI - SERVIÇOS DIVERSOS	H	1,0000000	1,34	1,34	
	00002706 SINAPI		Mão de Obra	H	0,0154900	86,65	1,34	
			MO sem LS =>		1,34	LS =>	0,00	
			Valor do BDI =>		0,33		Valor com BDI =>	1,67

Composição	Código Banco	Descrição	Tipo	Und	Quant.	Valor Unit	Total	
Insumo	95390 SINAPI	CURSO DE CAPACITAÇÃO PARA JARDINEIRO (ENCARGOS JARDINEIRO (HORISTA)	SEDI - SERVIÇOS DIVERSOS	H	1,0000000	0,05	0,05	
	00004503 SINAPI		Mão de Obra	H	0,0053400	11,07	0,05	
			MO sem LS =>		0,05	LS =>	0,00	
			Valor do BDI =>		0,01		Valor com BDI =>	0,06

Composição	Código Banco	Descrição	Tipo	Und	Quant.	Valor Unit	Total	
Insumo	95347 SINAPI	CURSO DE CAPACITAÇÃO PARA MOTORISTA DE CAMINHÃO MOTORISTA DE CAMINHÃO	SEDI - SERVIÇOS DIVERSOS	H	1,0000000	0,08	0,08	
	00004093 SINAPI		Mão de Obra	H	0,0053400	15,02	0,08	
			MO sem LS =>		0,08	LS =>	0,00	
			Valor do BDI =>		0,02		Valor com BDI =>	0,10

Composição	Código Banco	Descrição	Tipo	Und	Quant.	Valor Unit	Total	
Insumo	95351 SINAPI	CURSO DE CAPACITAÇÃO PARA MOTORISTA OPERADOR DE MUNCK MOTORISTA OPERADOR DE CAMINHÃO COM MUNCK	SEDI - SERVIÇOS DIVERSOS	H	1,0000000	0,25	0,25	
	00004096 SINAPI		Mão de Obra	H	0,0171800	14,67	0,25	
			MO sem LS =>		0,25	LS =>	0,00	
			Valor do BDI =>		0,06		Valor com BDI =>	0,31


Composição	Código Banco	Descrição	Tipo	Und	Quant.	Valor Unit	Total	
Insumo	95389 SINAPI	CURSO DE CAPACITAÇÃO PARA OPERADOR DE BETONEIRA ESTACIONÁRIA/MISTURADOR (ENCARGOS COMPLEMENTARES) - HORISTA	SEDI - SERVIÇOS DIVERSOS	H	1,0000000	0,11	0,11	
	00037666 SINAPI		OPERADOR DE BETONEIRA ESTACIONARIA / MISTURADOR	H	0,0087200	13,07	0,11	
			MO sem LS =>		0,11	LS =>	0,00	
			Valor do BDI =>		0,02		Valor com BDI =>	0,13

Composição	Código Banco	Descrição	Tipo	Und	Quant.	Valor Unit	Total	
Insumo	95361 SINAPI	CURSO DE CAPACITAÇÃO PARA OPERADOR DE MARTELETE OU OPERADOR DE MARTELETE OU MARTELETEIRO	SEDI - SERVIÇOS DIVERSOS	H	1,0000000	0,10	0,10	
	00004257 SINAPI		Mão de Obra	H	0,0087200	12,01	0,10	
			MO sem LS =>		0,10	LS =>	0,00	
			Valor do BDI =>		0,02		Valor com BDI =>	0,12

Composição	Código Banco	Descrição	Tipo	Und	Quant.	Valor Unit	Total	
Insumo	95363 SINAPI	CURSO DE CAPACITAÇÃO PARA OPERADOR DE MOTONIVELADORA OPERADOR DE MOTONIVELADORA	SEDI - SERVIÇOS DIVERSOS	H	1,0000000	0,18	0,18	
	00004239 SINAPI		Mão de Obra	H	0,0087200	20,80	0,18	
			MO sem LS =>		0,18	LS =>	0,00	
			Valor do BDI =>		0,04		Valor com BDI =>	0,22

Composição	Código Banco	Descrição	Tipo	Und	Quant.	Valor Unit	Total	
Insumo	95360 SINAPI	CURSO DE CAPACITAÇÃO PARA OPERADOR DE MÁQUINAS E OPERADOR DE MÁQUINAS E TRATORES DIVERSOS (TERRAPLANAGEM)	SEDI - SERVIÇOS DIVERSOS	H	1,0000000	0,16	0,16	
	00004230 SINAPI		Mão de Obra	H	0,0121100	13,38	0,16	
			MO sem LS =>		0,16	LS =>	0,00	
			Valor do BDI =>		0,04		Valor com BDI =>	0,20

Composição	Código Banco	Descrição	Tipo	Und	Quant.	Valor Unit	Total
Insumo	95366 SINAPI	CURSO DE CAPACITAÇÃO PARA OPERADOR DE ROLO COMPACTADOR	SEDI - SERVIÇOS DIVERSOS	H	1,0000000	0,10	0,10



 João José Neves Rêgo

 Eng. Civil - CREA 23000-0/EA

 CREA N.º. 1105-199-5

 CREA - 104.336.273-67

Insumo	00004238 SINAPI	OPERADOR DE ROLO COMPACTADOR	Mão de Obra		H	0,0087200	11,87	0,10
			MO sem LS =>	0,10	LS =>	0,00	MO com LS =>	0,10
			Valor do BDI =>	0,02			Valor com BDI =>	0,12

	Código Banco	Descrição	Tipo	Und	Quant.	Valor Unit	Total	
Composição	95371 SINAPI	CURSO DE CAPACITAÇÃO PARA PEDREIRO (ENCARGOS COMPLEMENTARES) - HORISTA	SEDI - SERVIÇOS DIVERSOS	H	1,0000000	0,34	0,34	
Insumo	00004750 SINAPI	PEDREIRO (HORISTA)	Mão de Obra	H	0,0222500	15,45	0,34	
			MO sem LS =>	0,34	LS =>	0,00	MO com LS =>	0,34
			Valor do BDI =>	0,08			Valor com BDI =>	0,42

	Código Banco	Descrição	Tipo	Und	Quant.	Valor Unit	Total	
Composição	95378 SINAPI	CURSO DE CAPACITAÇÃO PARA SERVENTE (ENCARGOS COMPLEMENTARES) - SERVENTE DE OBRAS	SEDI - SERVIÇOS DIVERSOS	H	1,0000000	0,24	0,24	
Insumo	00006111 SINAPI	SERVENTE DE OBRAS	Mão de Obra	H	0,0222500	11,22	0,24	
			MO sem LS =>	0,24	LS =>	0,00	MO com LS =>	0,24
			Valor do BDI =>	0,06			Valor com BDI =>	0,30

	Código Banco	Descrição	Tipo	Und	Quant.	Valor Unit	Total	
Composição	95386 SINAPI	CURSO DE CAPACITAÇÃO PARA TRATORISTA (ENCARGOS COMPLEMENTARES) - OPERADOR DE TRATOR - EXCLUSIVE AGROPECUARIA	SEDI - SERVIÇOS DIVERSOS	H	1,0000000	0,17	0,17	
Insumo	00004237 SINAPI	OPERADOR DE TRATOR - EXCLUSIVE AGROPECUARIA	Mão de Obra	H	0,0121100	14,65	0,17	
			MO sem LS =>	0,17	LS =>	0,00	MO com LS =>	0,17
			Valor do BDI =>	0,04			Valor com BDI =>	0,21

	Código Banco	Descrição	Tipo	Und	Quant.	Valor Unit	Total	
Composição	3310 ORSE	Chapisco em parede com argamassa traço 1:1 (cimento / areia) -	Conversão InfoWOrca	m²	1,0000000	6,00	6,00	
Composição Auxiliar	10549 ORSE	Encargos Complementares - Servente	Provisórios	h	0,1000000	3,71	0,37	
Composição Auxiliar	10550 ORSE	Encargos Complementares - Pedreiro	Provisórios	h	0,1000000	3,56	0,35	
Composição Auxiliar	1903 ORSE	Argamassa cimento e areia traço 1:1 (1:3) - 1 saco cimento 50kg / 3 pedras areia dim. 0,35 x 0,45 x 0,23 m - Confeção mecânica e transporte	Argamassas	m³	0,0050000	524,21	2,62	
Insumo	00004750 SINAPI	PEDREIRO (HORISTA)	Mão de Obra	H	0,1000000	15,45	1,54	
Insumo	00006111 SINAPI	SERVENTE DE OBRAS	Mão de Obra	H	0,1000000	11,22	1,12	
			MO sem LS =>	2,88	LS =>	0,00	MO com LS =>	2,88
			Valor do BDI =>	1,50			Valor com BDI =>	7,50


	Código Banco	Descrição	Tipo	Und	Quant.	Valor Unit	Total	
Composição	124 ORSE	Concreto simples fabricado na obra, fck=13,5 mpa (b1/b2), sem lançamento e	Concreto Simples	m³	1,0000000	438,09	438,09	
Composição Auxiliar	10549 ORSE	Encargos Complementares - Servente	Provisórios	h	6,0000000	3,71	22,26	
Insumo	00000367 SINAPI	AREIA GROSSA - POSTO JAZIDA/FORNECEDOR (RETIRADO NA JAZIDA,	Material	m³	0,9430000	70,91	66,86	
Insumo	00001379 SINAPI	CIMENTO PORTLAND COMPOSTO CP II-32	Material	KG	295,0000000	0,86	219,30	
Insumo	00004718 SINAPI	PEDRA BRITADA N. 2 (19 A 38 MM) POSTO PEDREIRA/FORNECEDOR,	Material	m³	0,6270000	74,69	46,83	
Insumo	00004721 SINAPI	PEDRA BRITADA N. 1 (9,5 a 19 MM) POSTO PEDREIRA/FORNECEDOR,	Material	m³	0,2090000	74,30	15,52	
Insumo	00006111 SINAPI	SERVENTE DE OBRAS	Mão de Obra	H	6,0000000	11,22	67,32	
			MO sem LS =>	67,32	LS =>	0,00	MO com LS =>	67,32
			Valor do BDI =>	110,22			Valor com BDI =>	548,31

	Código Banco	Descrição	Tipo	Und	Quant.	Valor Unit	Total	
Composição	95 ORSE	Concreto simples fabricado na obra, fck=13,5 mpa, lançado e adensado	Alvenarias de Pedra e Concretos para	m³	1,0000000	479,37	479,37	
Composição Auxiliar	124 ORSE	Concreto simples fabricado na obra, fck=13,5 mpa (b1/b2), sem lançamento e	Concreto Simples	m³	1,0000000	438,09	438,09	
Composição Auxiliar	7692 ORSE	Lançamento de concreto simples fabricado na obra, inclusive adensamento e	Concreto Simples	m³	1,0000000	41,28	41,28	
			MO sem LS =>	99,39	LS =>	0,00	MO com LS =>	99,39
			Valor do BDI =>	120,60			Valor com BDI =>	599,97

	Código Banco	Descrição	Tipo	Und	Quant.	Valor Unit	Total	
Composição	125 ORSE	Concreto simples fabricado na obra, fck=15 mpa, lançado e adensado	Concreto Simples	m³	1,0000000	509,93	509,93	
Composição Auxiliar	125 ORSE	Concreto simples fck= 15 MPA (b1/b2), fabricado na obra, sem lançamento e	Concreto Simples	m³	1,0000000	468,65	468,65	
Composição Auxiliar	7692 ORSE	Lançamento de concreto simples fabricado na obra, inclusive adensamento e	Concreto Simples	m³	1,0000000	41,28	41,28	
			MO sem LS =>	99,39	LS =>	0,00	MO com LS =>	99,39
			Valor do BDI =>	128,29			Valor com BDI =>	638,22

	Código Banco	Descrição	Tipo	Und	Quant.	Valor Unit	Total	
Composição	125 ORSE	Concreto simples fck= 15 MPA (b1/b2), fabricado na obra, sem lançamento e	Concreto Simples	m³	1,0000000	468,65	468,65	
Composição Auxiliar	10549 ORSE	Encargos Complementares - Servente	Provisórios	h	6,0000000	3,71	22,26	
Insumo	00000367 SINAPI	AREIA GROSSA - POSTO JAZIDA/FORNECEDOR (RETIRADO NA JAZIDA,	Material	m³	0,9130000	70,91	64,74	
Insumo	00001379 SINAPI	CIMENTO PORTLAND COMPOSTO CP II-32	Material	KG	293,0000000	0,86	251,98	
Insumo	00004718 SINAPI	PEDRA BRITADA N. 2 (19 A 38 MM) POSTO PEDREIRA/FORNECEDOR,	Material	m³	0,6270000	74,69	46,83	
Insumo	00004721 SINAPI	PEDRA BRITADA N. 1 (9,5 a 19 MM) POSTO PEDREIRA/FORNECEDOR,	Material	m³	0,2090000	74,30	15,52	
Insumo	00006111 SINAPI	SERVENTE DE OBRAS	Mão de Obra	H	6,0000000	11,22	67,32	
			MO sem LS =>	67,32	LS =>	0,00	MO com LS =>	67,32
			Valor do BDI =>	117,91			Valor com BDI =>	586,56

	Código Banco	Descrição	Tipo	Und	Quant.	Valor Unit	Total
Composição	96 ORSE	Concreto simples usinado fck=15mpa, bombeado, lançado e adensado em	Alvenarias de Pedra e Concretos para	m³	1,0000000	488,71	488,71
Composição Auxiliar	128 ORSE	Lançamento de concreto usinado, bombeado, em peças armadas de	Concreto Simples	m³	1,0000000	41,28	41,28



 João José Alves Ribeiro

 Eng. Civil - CREA 25310/MG

 CREA NAC. 110513320-5

 104.336.275-87

Insumo	634	ORSE	Concreto usinado bombeavel b0-b1 fck=15mpa m3	Material	m³	1.0000000	400,65	400,65	
Insumo	00044535	SINAPI	SERVICO DE BOMBEAMENTO DE CONCRETO COM CONSUMO MINIMO	Serviços	m³	1.0000000	46,78	46,78	
				MO sem LS =>	32,07	LS =>	0,00	MO com LS =>	32,07
				Valor do BDI =>	122,95			Valor com BDI =>	611,66
Composição	Código Banco	Descrição	Tipo	Und	Quant.	Valor Unit	Total		
	98	ORSE	Concreto simples usinado fck=25mpa, bombeado, lançado e adensado em	m³	1.0000000	555,88	555,88		
Composição Auxiliar	126	ORSE	Lançamento de concreto usinado, bombeado, em peças armadas de	m³	1.0000000	41,28	41,28		
Insumo	00034493	SINAPI	CONCRETO USINADO BOMBEAVEL, CLASSE DE RESISTENCIA C25, COM	Material	m³	1.0000000	467,82	467,82	
			BRITA 0 E 1, SLUMP = 100 +/- 20 MM, EXCLUI SERVICO DE						
Insumo	00044535	SINAPI	SERVICO DE BOMBEAMENTO DE CONCRETO COM CONSUMO MINIMO	Serviços	m³	1.0000000	46,78	46,78	
				MO sem LS =>	32,07	LS =>	0,00	MO com LS =>	32,07
				Valor do BDI =>	139,85			Valor com BDI =>	695,73
Composição	Código Banco	Descrição	Tipo	Und	Quant.	Valor Unit	Total		
	681	ORSE	Conector para haste de aterramento 5/8" - fornecimento e assentamento -	Pontos de Suprimento de Telefone	un	1.0000000	5,94	5,94	
Composição Auxiliar	10552	ORSE	Encargos Complementares - Eletricista	Provisórios	h	0,0500000	3,55	0,17	
Insumo	664	ORSE	Conector p/ haste de aterramento 5/8" un	Material	un	1.0000000	5,00	5,00	
Insumo	00002436	SINAPI	ELETRICISTA (HORISTA)	Mão de Obra	H	0,0500000	15,45	0,77	
				MO sem LS =>	0,77	LS =>	0,00	MO com LS =>	0,77
				Valor do BDI =>	1,49			Valor com BDI =>	7,43
Composição	Código Banco	Descrição	Tipo	Und	Quant.	Valor Unit	Total		
	101890	SINAPI	DISJUNTOR MONOPOLAR TIPO NEMA, CORRENTE NOMINAL DE 10 ATÉ	INEL - INSTALAÇÃO	UN	1.0000000	13,74	13,74	
			30A - FORNECIMENTO E INSTALAÇÃO, AF_10/2020	ELETRICA/ELETRIFICAÇÃO E					
Composição Auxiliar	88247	SINAPI	AUXILIAR DE ELETRICISTA COM ENCARGOS COMPLEMENTARES	SEDI - SERVIÇOS DIVERSOS	H	0,0663000	17,54	1,16	
Composição Auxiliar	88264	SINAPI	ELETRICISTA COM ENCARGOS COMPLEMENTARES	SEDI - SERVIÇOS DIVERSOS	H	0,0663000	21,64	1,43	
Insumo	00001571	SINAPI	TERMINAL A COMPRESSAO EM COBRE ESTANHADO PARA CABO 4	Material	UN	1.0000000	1,15	1,15	
Insumo	00002370	SINAPI	DISJUNTOR TIPO NEMA, MONOPOLAR 10 ATÉ 30A, TENSÃO MÁXIMA DE	Material	UN	1.0000000	10,00	10,00	
				MO sem LS =>	1,85	LS =>	0,00	MO com LS =>	1,85
				Valor do BDI =>	3,45			Valor com BDI =>	17,19
Composição	Código Banco	Descrição	Tipo	Und	Quant.	Valor Unit	Total		
	93672	SINAPI	DISJUNTOR TRIPOLAR TIPO DIN, CORRENTE NOMINAL DE 40A -	INEL - INSTALAÇÃO	UN	1.0000000	74,54	74,54	
Composição Auxiliar	88247	SINAPI	AUXILIAR DE ELETRICISTA COM ENCARGOS COMPLEMENTARES	SEDI - SERVIÇOS DIVERSOS	H	0,4057000	17,54	7,11	
Composição Auxiliar	88264	SINAPI	ELETRICISTA COM ENCARGOS COMPLEMENTARES	SEDI - SERVIÇOS DIVERSOS	H	0,4057000	21,64	8,77	
Insumo	00001574	SINAPI	TERMINAL A COMPRESSAO EM COBRE ESTANHADO PARA CABO 10	Material	UN	3.0000000	1,48	4,44	
Insumo	00034709	SINAPI	DISJUNTOR TIPO DINIEC, TRIPOLAR DE 10 ATÉ 50A	Material	UN	1.0000000	54,22	54,22	
				MO sem LS =>	11,35	LS =>	0,00	MO com LS =>	11,35
				Valor do BDI =>	18,75			Valor com BDI =>	93,29
Composição	Código Banco	Descrição	Tipo	Und	Quant.	Valor Unit	Total		
	9182	ORSE	Demolição de concreto com martelo e compressor	Demolições / Remoções	m³	1.0000000	77,37	77,37	
Insumo	2490	ORSE	Rompedor 58,0 pcm / 1150 lpm (atlas copco - tex 11 ou equivalente) h	Equipamento	un	7.5000000	6,12	45,90	
Insumo	2463	ORSE	Compressor 250 pcm (atlas copco - xa-120dd - 94,0 hp ou equivalente)	Equipamento	un	2.5000000	12,59	31,47	
				MO sem LS =>	0,00	LS =>	0,00	MO com LS =>	0,00
				Valor do BDI =>	19,46			Valor com BDI =>	96,83
Composição	Código Banco	Descrição	Tipo	Und	Quant.	Valor Unit	Total		
	88264	SINAPI	ELETRICISTA COM ENCARGOS COMPLEMENTARES	SEDI - SERVIÇOS DIVERSOS	H	1.0000000	21,64	21,64	
Composição Auxiliar	95332	SINAPI	CURSO DE CAPACITAÇÃO PARA ELETRICISTA (ENCARGOS	SEDI - SERVIÇOS DIVERSOS	H	1.0000000	0,60	0,60	
Insumo	00002436	SINAPI	ELETRICISTA (HORISTA)	Mão de Obra	H	1.0000000	15,45	15,45	
Insumo	00037370	SINAPI	ALIMENTAÇÃO - HORISTA (COLETADO CAIXA - ENCARGOS	Outros	H	1.0000000	1,86	1,86	
Insumo	00037371	SINAPI	TRANSPORTE - HORISTA (COLETADO CAIXA - ENCARGOS	Serviços	H	1.0000000	0,58	0,58	
Insumo	00037372	SINAPI	EXAMES - HORISTA (COLETADO CAIXA - ENCARGOS	Outros	H	1.0000000	1,14	1,14	
Insumo	00037373	SINAPI	SEGURO - HORISTA (COLETADO CAIXA - ENCARGOS	Taxas	H	1.0000000	0,01	0,01	
			COMPLEMENTARES)						
Insumo	00043460	SINAPI	FERRAMENTAS - FAMÍLIA ELETRICISTA - HORISTA (ENCARGOS	Equipamento	H	1.0000000	0,86	0,86	
			COMPLEMENTARES - COLETADO CAIXA)						
Insumo	00043484	SINAPI	EPI - FAMÍLIA ELETRICISTA - HORISTA (ENCARGOS COMPLEMENTARES -	Equipamento	H	1.0000000	1,14	1,14	
			COLETADO CAIXA)						
				MO sem LS =>	16,05	LS =>	0,00	MO com LS =>	16,05
				Valor do BDI =>	5,44			Valor com BDI =>	27,08
Composição	Código Banco	Descrição	Tipo	Und	Quant.	Valor Unit	Total		
	88267	SINAPI	ENCANADOR OU BOMBEIRO HIDRÁULICO COM ENCARGOS	SEDI - SERVIÇOS DIVERSOS	H	1.0000000	20,66	20,66	
			COMPLEMENTARES						
Composição Auxiliar	95335	SINAPI	CURSO DE CAPACITAÇÃO PARA ENCANADOR OU BOMBEIRO	SEDI - SERVIÇOS DIVERSOS	H	1.0000000	0,29	0,29	
			HIDRÁULICO (ENCARGOS COMPLEMENTARES) - HORISTA						
Insumo	00002696	SINAPI	ENCANADOR OU BOMBEIRO HIDRÁULICO (HORISTA)	Mão de Obra	H	1.0000000	15,45	15,45	
Insumo	00037370	SINAPI	ALIMENTAÇÃO - HORISTA (COLETADO CAIXA - ENCARGOS	Outros	H	1.0000000	1,86	1,86	
			COMPLEMENTARES)						
Insumo	00037371	SINAPI	TRANSPORTE - HORISTA (COLETADO CAIXA - ENCARGOS	Serviços	H	1.0000000	0,58	0,58	
Insumo	00037372	SINAPI	EXAMES - HORISTA (COLETADO CAIXA - ENCARGOS	Outros	H	1.0000000	1,14	1,14	
			COMPLEMENTARES)						
Insumo	00037373	SINAPI	SEGURO - HORISTA (COLETADO CAIXA - ENCARGOS	Taxas	H	1.0000000	0,01	0,01	
Insumo	00043461	SINAPI	FERRAMENTAS - FAMÍLIA ENCANADOR - HORISTA (ENCARGOS	Equipamento	H	1.0000000	0,32	0,32	
			COMPLEMENTARES - COLETADO CAIXA)						
Insumo	00043485	SINAPI	EPI - FAMÍLIA ENCANADOR - HORISTA (ENCARGOS COMPLEMENTARES -	Equipamento	H	1.0000000	1,01	1,01	
			COLETADO CAIXA)						
				MO sem LS =>	15,74	LS =>	0,00	MO com LS =>	15,74
				Valor do BDI =>	5,19			Valor com BDI =>	25,85
Composição	Código Banco	Descrição	Tipo	Und	Quant.	Valor Unit	Total		
	90777	SINAPI	ENGENHEIRO CIVIL DE OBRA JUNIOR COM ENCARGOS	SEDI - SERVIÇOS DIVERSOS	H	1.0000000	89,86	89,86	


Composição Auxiliar	95402 SINAPI	CURSO DE CAPACITAÇÃO PARA ENGENHEIRO CIVIL DE OBRA JÚNIOR (ENCARGOS COMPLEMENTARES) - HORISTA	SEDI - SERVIÇOS DIVERSOS	H	1,0000000	1,34	1,34		
Insumo	00002706 SINAPI	ENGENHEIRO CIVIL DE OBRA JUNIOR	Mão de Obra	H	1,0000000	86,65	86,65		
Insumo	00037372 SINAPI	EXAMES - HORISTA (COLETADO CAIXA - ENCARGOS COMPLEMENTARES)	Outros	H	1,0000000	1,14	1,14		
Insumo	00037373 SINAPI	SEGURO - HORISTA (COLETADO CAIXA - ENCARGOS COMPLEMENTARES)	Taxas	H	1,0000000	0,01	0,01		
Insumo	00043462 SINAPI	FERRAMENTAS - FAMILIA ENGENHEIRO CIVIL - HORISTA (ENCARGOS COMPLEMENTARES - COLETADO CAIXA)	Equipamento	H	1,0000000	0,01	0,01		
Insumo	00043486 SINAPI	EPI - FAMILIA ENGENHEIRO CIVIL - HORISTA (ENCARGOS COMPLEMENTARES - COLETADO CAIXA)	Equipamento	H	1,0000000	0,71	0,71		
			MO sem LS =>		87,99	LS =>	0,00	MO com LS =>	87,99
			Valor do BDI =>		22,60			Valor com BDI =>	112,46

Composição	C2784 SEINFRA	ESCAVAÇÃO MANUAL SOLO DE 1A.CAT. PROF. ATÉ 1.50m	ESCAVAÇÕES EM VALAS,VALETAS,CANAIIS E FUNDAÇÕES	m²	1,0000000	41,20	41,20		
Insumo	I2543 SEINFRA	SERVENTE	Mão de Obra	H	2,6500000	15,55	41,20		
			MO sem LS =>		41,20	LS =>	0,00	MO com LS =>	41,20
			Valor do BDI =>		10,36			Valor com BDI =>	51,56

Composição	8624 ORSE	Emassamento de superfície, com aplicação de 02 demãos de massa acrílica, lixamento e retoques - Rev 01	Latex PVA	m²	1,0000000	16,03	16,03		
Composição Auxiliar	10549 ORSE	Encargos Complementares - Servente	Provisórios	h	0,2500000	3,71	0,92		
Composição Auxiliar	10553 ORSE	Encargos Complementares - Pintor	Provisórios	h	0,3500000	3,76	1,31		
Insumo	1602 ORSE	Massa acrílica Massa acrílica (lata de 18 l) I	Material	lata	0,7200000	6,72	4,53		
Insumo	00003767 SINAPI	LIXA EM FOLHA PARA PAREDE OU MADEIRA, NUMERO 120, COR VERMELHA	Material	UN	0,5000000	0,94	0,47		
Insumo	00004783 SINAPI	PINTOR (HORISTA)	Mão de Obra	H	0,3500000	16,30	5,70		
Insumo	00006111 SINAPI	SERVENTE DE OBRAS	Mão de Obra	H	0,2500000	11,22	2,80		
			MO sem LS =>		8,50	LS =>	0,00	MO com LS =>	8,50
			Valor do BDI =>		4,03			Valor com BDI =>	20,06

Composição	10555 ORSE	Encargos Complementares - Armador	Provisórios	h	1,0000000	3,53	3,53		
Insumo	158 ORSE	Almoço (Participação do empregador) un	Material	un	0,1018000	14,00	1,42		
Insumo	941 ORSE	Fardamento com mangas curta un	Material	un	0,0015000	175,15	0,26		
Insumo	1651 ORSE	Óculos branco proteção pr	Material	pr	0,0008000	6,35	0,00		
Insumo	2376 ORSE	Vale transporte un	Material	un	0,0654000	4,50	0,29		
Insumo	10362 ORSE	Seguro de vida e acidente em grupo un	Serviços	un	0,0045000	12,54	0,05		
Insumo	10596 ORSE	Protetor auricular un	Material	un	0,0045000	4,90	0,02		
Insumo	10492 ORSE	Cesta Básica un	Material	un	0,0045000	165,00	0,74		
Insumo	10599 ORSE	Protetor solar fps 30 com 120ml un	Material	un	0,0018000	35,90	0,06		
Insumo	10517 ORSE	Exames admissionais/demissionais (checkup) cj	Serviços	cj	0,0004000	300,00	0,12		
Insumo	10585 ORSE	Arco de serra un	Material	un	0,0002000	21,50	0,00		
Insumo	10586 ORSE	Torquesa un	Material	un	0,0002000	35,90	0,00		
Insumo	10761 ORSE	Refeição - café da manhã (café com leite e dois pães com manteiga) un	Serviços	un	0,1018000	5,00	0,50		
Insumo	00012892 SINAPI	LUVA RASPA DE COURO, CANO CURTO (PUNHO *7" CM)	Equipamento	PAR	0,0023000	11,84	0,02		
Insumo	00012893 SINAPI	BOTA DE SEGURANCA COM BIQUEIRA DE AÇO E COLARINHO	Material	PAR	0,0008000	63,16	0,05		
Insumo	00012894 SINAPI	CAPA PARA CHUVA EM PVC COM FORRO DE POLIESTER, COM CAPUZ	Material	UN	0,0002000	17,10	0,00		
Insumo	00012895 SINAPI	CAPACETE DE SEGURANCA ABA FRONTAL COM SUSPENSAO DE	Material	UN	0,0006000	13,16	0,00		
			MO sem LS =>		0,00	LS =>	0,00	MO com LS =>	0,00
			Valor do BDI =>		0,88			Valor com BDI =>	4,41

Composição	10551 ORSE	Encargos Complementares - Carpinteiro	Provisórios	h	1,0000000	3,59	3,59
Insumo	158 ORSE	Almoço (Participação do empregador) un	Material	un	0,1018000	14,00	1,42
Insumo	941 ORSE	Fardamento com mangas curta un	Material	un	0,0015000	175,15	0,26
Insumo	1651 ORSE	Óculos branco proteção pr	Material	pr	0,0007000	6,35	0,00
Insumo	2376 ORSE	Vale transporte un	Material	un	0,0654000	4,50	0,29
Insumo	10362 ORSE	Seguro de vida e acidente em grupo un	Serviços	un	0,0045000	12,54	0,05
Insumo	10492 ORSE	Cesta Básica un	Material	un	0,0045000	165,00	0,74
Insumo	10517 ORSE	Exames admissionais/demissionais (checkup) cj	Serviços	cj	0,0004000	300,00	0,12
Insumo	10577 ORSE	Serrote 40cm un	Material	un	0,0001000	29,90	0,00



 PAULO JOSÉ NEVES RIBEIRO

 ENG. CIVIL - CREA 141818/01-5

 CREA NAC. 118518309-5


 104-338.275-87

Insumo	10578 ORSE	Formão grande un	Material	un	0,0002000	15,15	0,00
Insumo	10579 ORSE	Chave de fenda chata 30 cm un	Material	un	0,0002000	22,89	0,00
Insumo	10596 ORSE	Protetor auricular un	Material	un	0,0045000	4,90	0,02
Insumo	10599 ORSE	Protetor solar fps 30 com 120ml un	Material	un	0,0018000	35,90	0,06
Insumo	10761 ORSE	Refeição - café da manhã (café com leite e dois pães com manteiga) un	Serviços	un	0,1018000	5,00	0,50
Insumo	11244 ORSE	Martelo com unha un	Material	un	0,0002000	37,90	0,00
Insumo	11248 ORSE	Furadeira e Parafusadeira elétrica Bosch ou Similar profissional un	Equipamento	un	0,0001000	246,00	0,02
Insumo	11249 ORSE	Serra circular elétrica portátil un	Equipamento	un	0,0001000	518,00	0,05
Insumo	00012892 SINAPI	LUVA RASPA DE COURO, CANO CURTO (PUNHO *7* CM)	Equipamento	PAR	0,0023000	11,84	0,02
Insumo	00012893 SINAPI	BOTA DE SEGURANCA COM BIQUEIRA DE ACO E COLARINHO	Material	PAR	0,0007000	63,16	0,04
Insumo	00012894 SINAPI	CAPA PARA CHUVA EM PVC COM FORRO DE POLIESTER, COM CAPUZ (AMARELA OU AZUL)	Material	UN	0,0002000	17,10	0,00
Insumo	00012895 SINAPI	CAPACETE DE SEGURANCA ABA FRONTAL COM SUSPENSAO DE	Material	UN	0,0006000	13,16	0,00
			MO sem LS =>		0,00		0,00
			Valor do BDI =>		0,90		4,49

Composição	Código Banco	Descrição	Tipo	Und	Quant.	Valor Unit	Total
Insumo	10552 ORSE	Encargos Complementares - Eletricista	Provisórios	h	1,0000000	3,55	3,55
Insumo	158 ORSE	Almoço (Participação do empregador) un	Material	un	0,1018000	14,00	1,42
Insumo	941 ORSE	Fardamento com mangas curta un	Material	un	0,0015000	175,15	0,26
Insumo	1651 ORSE	Óculos branco proteção pr	Material	pr	0,0008000	6,35	0,00
Insumo	2378 ORSE	Vale transporte un	Material	un	0,0654000	4,50	0,29
Insumo	10362 ORSE	Seguro de vida e acidente em grupo un	Serviços	un	0,0045000	12,54	0,05
Insumo	10596 ORSE	Protetor auricular un	Material	un	0,0045000	4,90	0,02
Insumo	10492 ORSE	Cesta Básica un	Material	un	0,0045000	165,00	0,74
Insumo	10599 ORSE	Protetor solar fps 30 com 120ml un	Material	un	0,0018000	35,90	0,06
Insumo	10517 ORSE	Exames admissionais/demissionais (checkup) cj	Serviços	cj	0,0004000	300,00	0,12
Insumo	10579 ORSE	Chave de fenda chata 30 cm un	Material	un	0,0002000	22,89	0,00
Insumo	10761 ORSE	Refeição - café da manhã (café com leite e dois pães com manteiga) un	Serviços	un	0,1018000	5,00	0,50
Insumo	11240 ORSE	Alicate com isolamento un	Material	un	0,0002000	46,30	0,00
Insumo	11241 ORSE	Alicate volt-ampereímetro un	Material	un	0,0002000	155,00	0,03
Insumo	11242 ORSE	Chave inglesa 12" un	Material	un	0,0001000	37,00	0,00
Insumo	00012892 SINAPI	LUVA RASPA DE COURO, CANO CURTO (PUNHO *7* CM)	Equipamento	PAR	0,0023000	11,84	0,02
Insumo	00012893 SINAPI	BOTA DE SEGURANCA COM BIQUEIRA DE ACO E COLARINHO	Material	PAR	0,0007000	63,16	0,04
Insumo	00012894 SINAPI	CAPA PARA CHUVA EM PVC COM FORRO DE POLIESTER, COM CAPUZ	Material	UN	0,0002000	17,10	0,00
Insumo	00012895 SINAPI	CAPACETE DE SEGURANCA ABA FRONTAL COM SUSPENSAO DE POLIETILENO, SEM JUGULAR (CLASSE B)	Material	UN	0,0006000	13,16	0,00
			MO sem LS =>		0,00		0,00
			Valor do BDI =>		0,89		4,44

Composição	Código Banco	Descrição	Tipo	Und	Quant.	Valor Unit	Total
Insumo	10554 ORSE	Encargos Complementares - Encanador	Provisórios	h	1,0000000	3,61	3,61
Insumo	158 ORSE	Almoço (Participação do empregador) un	Material	un	0,1018000	14,00	1,42
Insumo	941 ORSE	Fardamento com mangas curta un	Material	un	0,0015000	175,15	0,26
Insumo	1651 ORSE	Óculos branco proteção pr	Material	pr	0,0008000	6,35	0,00
Insumo	2378 ORSE	Vale transporte un	Material	un	0,0654000	4,50	0,29
Insumo	10362 ORSE	Seguro de vida e acidente em grupo un	Serviços	un	0,0045000	12,54	0,05
Insumo	10596 ORSE	Protetor auricular un	Material	un	0,0045000	4,90	0,02
Insumo	10492 ORSE	Cesta Básica un	Material	un	0,0045000	165,00	0,74
Insumo	10592 ORSE	Lima chata 12" un	Material	un	0,0001000	34,76	0,00
Insumo	10599 ORSE	Protetor solar fps 30 com 120ml un	Material	un	0,0018000	35,90	0,06
Insumo	10593 ORSE	Praio simples 30cm un	Material	un	0,0001000	19,57	0,00
Insumo	10517 ORSE	Exames admissionais/demissionais (checkup) cj	Serviços	cj	0,0004000	300,00	0,12
Insumo	10761 ORSE	Refeição - café da manhã (café com leite e dois pães com manteiga) un	Serviços	un	0,1018000	5,00	0,50
Insumo	11254 ORSE	Tarracha para tubos PVC de 3/4" un	Material	un	0,0007000	22,80	0,01
Insumo	11256 ORSE	Tarracha para tubos PVC de 1 1/2" un	Material	un	0,0004000	60,00	0,02
Insumo	11257 ORSE	Tarracha para tubos PVC de 1 1/4" un	Material	un	0,0004000	31,36	0,01
Insumo	11255 ORSE	Tarracha para tubos PVC de 1" un	Material	un	0,0006000	43,50	0,02
Insumo	11253 ORSE	Tarracha para tubos PVC de 1/2" un	Material	un	0,0011000	25,00	0,02
Insumo	00012892 SINAPI	LUVA RASPA DE COURO, CANO CURTO (PUNHO *7* CM)	Equipamento	PAR	0,0023000	11,84	0,02
Insumo	00012893 SINAPI	BOTA DE SEGURANCA COM BIQUEIRA DE ACO E COLARINHO ACOLCHOADO	Material	PAR	0,0008000	63,16	0,05
Insumo	00012894 SINAPI	CAPA PARA CHUVA EM PVC COM FORRO DE POLIESTER, COM CAPUZ (AMARELA OU AZUL)	Material	UN	0,0002000	17,10	0,00
Insumo	00012895 SINAPI	CAPACETE DE SEGURANCA ABA FRONTAL COM SUSPENSAO DE POLIETILENO, SEM JUGULAR (CLASSE B)	Material	UN	0,0006000	13,16	0,00
			MO sem LS =>		0,00		0,00
			Valor do BDI =>		0,90		4,51

Composição	Código Banco	Descrição	Tipo	Und	Quant.	Valor Unit	Total
Insumo	10581 ORSE	Encargos Complementares - Jardineiro	Provisórios	h	1,0000000	3,71	3,71
Insumo	158 ORSE	Almoço (Participação do empregador) un	Material	un	0,1018000	14,00	1,42
Insumo	941 ORSE	Fardamento com mangas curta un	Material	un	0,0015000	175,15	0,26
Insumo	1651 ORSE	Óculos branco proteção pr	Material	pr	0,0008000	6,35	0,00
Insumo	2378 ORSE	Vale transporte un	Material	un	0,0941000	4,50	0,42
Insumo	4729 ORSE	Martelo 1 kg com cabo un	Material	un	0,0001000	31,50	0,00
Insumo	4728 ORSE	Talhadeira chata 10" Talhadeira chara 10" un	Material	un	0,0003000	18,58	0,00
Insumo	10362 ORSE	Seguro de vida e acidente em grupo un	Serviços	un	0,0045000	12,54	0,05
Insumo	10596 ORSE	Protetor auricular un	Material	un	0,0045000	4,90	0,02
Insumo	10492 ORSE	Cesta Básica un	Material	un	0,0045000	165,00	0,74
Insumo	10599 ORSE	Protetor solar fps 30 com 120ml un	Material	un	0,0018000	35,90	0,06
Insumo	10788 ORSE	Pá quadrada un	Material	un	0,0002000	36,90	0,00
Insumo	10517 ORSE	Exames admissionais/demissionais (checkup) cj	Serviços	cj	0,0004000	300,00	0,12
Insumo	10761 ORSE	Refeição - café da manhã (café com leite e dois pães com manteiga) un	Serviços	un	0,1018000	5,00	0,50



 Paulo José Neves Ribeiro

 Emp. Civil - CREA 25143/MG

 CREA NAC - 11051320-5

 104.358.275-87

Insumo	00002711 SINAPI	CARRINHO DE MAO DE ACO CAPACIDADE 50 A 60 L. PNEU COM CAMARA	Equipamento	UN	0.0002000	260.00	0.05	
Insumo	00012892 SINAPI	LUVA RASPA DE COURO, CANO CURTO (PUNHO 7" CM)	Equipamento	PAR	0.0023000	11.84	0.02	
Insumo	00012893 SINAPI	BOTA DE SEGURANCA COM BIQUERA DE ACO E COLARINHO	Materia	PAR	0.0008000	63.16	0.05	
Insumo	00012894 SINAPI	CAPA PARA CHUVA EM PVC COM FORRO DE POLIESTER, COM CAPUZ	Materia	UN	0.0002000	17.10	0.00	
Insumo	00012895 SINAPI	CAPACETE DE SEGURANCA ABA FRONTAL COM SUSPENSAO DE	Materia	UN	0.0006000	13.16	0.00	
			MO sem LS =>	0,00	LS =>	0,00	MO com LS =>	0,00
			Valor do BDI =>	0,93			Valor com BDI =>	4,64

Composição	Código Banco	Descrição	Tipo	Und	Quant.	Valor Unit	Total	
	10550 ORSE	Encargos Complementares - Pedreiro	Provisórios	h	1.0000000	3.56	3.56	
Insumo	158 ORSE	Almoço (Participação do empregador) un	Materia	un	0.1018000	14.00	1.42	
Insumo	941 ORSE	Fardamento com mangas curta un	Materia	un	0.0015000	175.15	0.26	
Insumo	1651 ORSE	Óculos branco proteção pr	Materia	pr	0.0008000	6.35	0.00	
Insumo	2378 ORSE	Vale transporte un	Materia	un	0.0654000	4.50	0.29	
Insumo	4174 ORSE	Desempenadeira de aço lisa, cabo madeira, ref:143, Atlas ou similar un	Materia	un	0.0005000	10.80	0.00	
Insumo	4722 ORSE	Colher de pedreiro un	Materia	un	0.0004000	18.80	0.00	
Insumo	10282 ORSE	Regua de aluminio c/ 2,00m (para pedreiro) un	Materia	un	0.0002000	40.80	0.00	
Insumo	10362 ORSE	Seguro de vida e acidente em grupo un	Serviços	un	0.0045000	12.54	0.05	
Insumo	10492 ORSE	Cesta Básica un	Materia	un	0.0045000	165.00	0.74	
Insumo	10517 ORSE	Exames admissionais/demissionais (checkup) cj	Serviços	cj	0.0004000	300.00	0.12	
Insumo	10596 ORSE	Protetor auricular un	Materia	un	0.0045000	4.90	0.02	
Insumo	10599 ORSE	Protetor solar fps 30 com 120ml un	Materia	un	0.0018000	35.90	0.06	
Insumo	10761 ORSE	Refeição - café da manhã (café com leite e dois pães com manteiga) un	Serviços	un	0.1018000	5.00	0.50	
Insumo	10788 ORSE	Nível de bolha de madeira un	Materia	un	0.0002000	16.50	0.00	
Insumo	10790 ORSE	Prumo de face un	Materia	un	0.0001000	22.98	0.00	
Insumo	11243 ORSE	Martelo sem unha un	Materia	un	0.0001000	27.50	0.00	
Insumo	11245 ORSE	Desempoladeira de madeira 12x22 un	Materia	un	0.0007000	11.26	0.00	
Insumo	11246 ORSE	Escala métrica de bambú Un	Materia	un	0.0007000	10.22	0.00	
Insumo	11247 ORSE	Serra mármore Serra marmore un	Materia	un	0.0001000	327.80	0.03	
Insumo	11264 ORSE	Marreta de 1/2 kg com cabo un	Materia	un	0.0002000	13.52	0.00	
Insumo	11265 ORSE	Martelo de borracha com cabo un	Materia	un	0.0004000	20.00	0.00	
Insumo	00012892 SINAPI	LUVA RASPA DE COURO, CANO CURTO (PUNHO 7" CM)	Equipamento	PAR	0.0023000	11.84	0.02	
Insumo	00012893 SINAPI	BOTA DE SEGURANCA COM BIQUERA DE ACO E COLARINHO	Materia	PAR	0.0008000	63.16	0.05	
Insumo	00012894 SINAPI	CAPA PARA CHUVA EM PVC COM FORRO DE POLIESTER, COM CAPUZ (AMARELA OU AZUL)	Materia	UN	0.0002000	17.10	0.00	
Insumo	00012895 SINAPI	CAPACETE DE SEGURANCA ABA FRONTAL COM SUSPENSAO DE	Materia	UN	0.0006000	13.16	0.00	
			MO sem LS =>	0,00	LS =>	0,00	MO com LS =>	0,00
			Valor do BDI =>	0,89			Valor com BDI =>	4,45

Composição	Código Banco	Descrição	Tipo	Und	Quant.	Valor Unit	Total	
	10553 ORSE	Encargos Complementares - Pintor	Provisórios	h	1.0000000	3.76	3.76	
Insumo	158 ORSE	Almoço (Participação do empregador) un	Materia	un	0.1018000	14.00	1.42	
Insumo	941 ORSE	Fardamento com mangas curta un	Materia	un	0.0015000	175.15	0.26	
Insumo	1651 ORSE	Óculos branco proteção pr	Materia	pr	0.0008000	6.35	0.00	
Insumo	2378 ORSE	Vale transporte un	Materia	un	0.0654000	4.50	0.29	
Insumo	4174 ORSE	Desempenadeira de aço lisa, cabo madeira, ref:143, Atlas ou similar un	Materia	un	0.0005000	10.80	0.00	
Insumo	4725 ORSE	Espátula un	Materia	un	0.0004000	18.50	0.00	
Insumo	10362 ORSE	Seguro de vida e acidente em grupo un	Serviços	un	0.0045000	12.54	0.05	
Insumo	10583 ORSE	Trincha 3" un	Materia	un	0.0045000	11.98	0.05	
Insumo	10596 ORSE	Protetor auricular un	Materia	un	0.0045000	4.90	0.02	
Insumo	10492 ORSE	Cesta Básica un	Materia	un	0.0045000	165.00	0.74	
Insumo	10599 ORSE	Protetor solar fps 30 com 120ml un	Materia	un	0.0018000	35.90	0.06	
Insumo	10517 ORSE	Exames admissionais/demissionais (checkup) cj	Serviços	cj	0.0004000	300.00	0.12	
Insumo	10761 ORSE	Refeição - café da manhã (café com leite e dois pães com manteiga) un	Serviços	un	0.1018000	5.00	0.50	
Insumo	11252 ORSE	Escala de aluminio de abrir com 7 degraus un	Materia	un	0.0001000	298.00	0.02	
Insumo	11250 ORSE	Rolo 18 de carneiro 20cm un	Materia	un	0.0023000	17.50	0.04	
Insumo	11251 ORSE	Pinel de seda 2" un	Materia	un	0.0045000	26.90	0.12	
Insumo	00012892 SINAPI	LUVA RASPA DE COURO, CANO CURTO (PUNHO 7" CM)	Equipamento	PAR	0.0023000	11.84	0.02	
Insumo	00012893 SINAPI	BOTA DE SEGURANCA COM BIQUERA DE ACO E COLARINHO	Materia	PAR	0.0008000	63.16	0.05	
Insumo	00012894 SINAPI	CAPA PARA CHUVA EM PVC COM FORRO DE POLIESTER, COM CAPUZ	Materia	UN	0.0002000	17.10	0.00	
Insumo	00012895 SINAPI	CAPACETE DE SEGURANCA ABA FRONTAL COM SUSPENSAO DE	Materia	UN	0.0006000	13.16	0.00	
			MO sem LS =>	0,00	LS =>	0,00	MO com LS =>	0,00
			Valor do BDI =>	0,94			Valor com BDI =>	4,70

Composição	Código Banco	Descrição	Tipo	Und	Quant.	Valor Unit	Total
	10549 ORSE	Encargos Complementares - Servente	Provisórios	h	1.0000000	3.71	3.71
Insumo	158 ORSE	Almoço (Participação do empregador) un	Materia	un	0.1018000	14.00	1.42
Insumo	941 ORSE	Fardamento com mangas curta un	Materia	un	0.0015000	175.15	0.26
Insumo	1651 ORSE	Óculos branco proteção pr	Materia	pr	0.0008000	6.35	0.00
Insumo	2378 ORSE	Vale transporte un	Materia	un	0.0641000	4.50	0.42
Insumo	4728 ORSE	Talhadeira chata 10" Talhadeira chará 10" un	Materia	un	0.0003000	18.58	0.00
Insumo	4729 ORSE	Marreta 1 kg com cabo un	Materia	un	0.0001000	31.50	0.00
Insumo	10362 ORSE	Seguro de vida e acidente em grupo un	Serviços	un	0.0045000	12.54	0.05
Insumo	10492 ORSE	Cesta Básica un	Materia	un	0.0045000	165.00	0.74
Insumo	10517 ORSE	Exames admissionais/demissionais (checkup) cj	Serviços	cj	0.0004000	300.00	0.12
Insumo	10596 ORSE	Protetor auricular un	Materia	un	0.0045000	4.90	0.02
Insumo	10599 ORSE	Protetor solar fps 30 com 120ml un	Materia	un	0.0018000	35.90	0.06
Insumo	10761 ORSE	Refeição - café da manhã (café com leite e dois pães com manteiga) un	Serviços	un	0.1018000	5.00	0.50
Insumo	10788 ORSE	Pá quadrada un	Materia	un	0.0002000	36.90	0.00
Insumo	00002711 SINAPI	CARRINHO DE MAO DE ACO CAPACIDADE 50 A 60 L. PNEU COM	Equipamento	UN	0.0002000	260.00	0.05
Insumo	00012892 SINAPI	LUVA RASPA DE COURO, CANO CURTO (PUNHO 7" CM)	Equipamento	PAR	0.0023000	11.84	0.02

Eng. Civil. Nereus Ribeiro
 CREA RJ 2004/424
 CREA MAC 119519/2005-5
 CREA RJ 104.338-275-57

Insumo	00012893 SINAPI	BOTA DE SEGURANCA COM BIQUEIRA DE ACO E COLARINHO ACOLCHOADO	Material	PAR	0,0008000	63,16	0,05
Insumo	00012894 SINAPI	CAPA PARA CHUVA EM PVC COM FORRO DE POLIESTER, COM CAPUZ (AMARELA OU AZUL)	Material	UN	0,0002000	17,10	0,00
Insumo	00012895 SINAPI	CAPACETE DE SEGURANCA ABA FRONTAL COM SUSPENSAO DE	Material	UN	0,0006000	13,16	0,00
			MO sem LS =>		0,00		MO com LS =>
			Valor do BDI =>		0,93		Valor com BDI =>

Composição	Código Banco	Descrição	Tipo	Und	Quant.	Valor Unit	Total
Composição	2497 ORSE	Escavação manual de vala ou cava em material de 1ª categoria, profundidade	Escavação Manual em Área Urbana	m³	1,0000000	44,79	44,79
Composição Auxiliar	10549 ORSE	Encargos Complementares - Servente	Provisórios	h	3,0000000	3,71	11,13
Insumo	00006111 SINAPI	SERVENTE DE OBRAS	Mão de Obra	H	3,0000000	11,22	33,66
			MO sem LS =>		33,66		MO com LS =>
			Valor do BDI =>		11,26		Valor com BDI =>

Composição	Código Banco	Descrição	Tipo	Und	Quant.	Valor Unit	Total
Composição	115 ORSE	Forma plana para estruturas, em compensado resinado de 12mm, 02 usos, inclusive escoramento - Rev 02_04/2022	Formas	m²	1,0000000	132,33	132,33
Composição Auxiliar	10549 ORSE	Encargos Complementares - Servente	Provisórios	h	1,5000000	3,71	5,56
Composição Auxiliar	10551 ORSE	Encargos Complementares - Carpinteiro	Provisórios	h	1,3330000	3,59	4,78
Insumo	630 ORSE	Compensado resinado 12mm - Madeira ou similar m2	Material	m²	0,5840000	43,80	25,57
Insumo	1569 ORSE	Madeira mista serrada (barrete) 6 x 6cm - 0,0036 m3/m (angelim, louro) m	Material	m	3,0670000	9,89	30,33
Insumo	00001213 SINAPI	CARPINTEIRO DE FORMAS (HORISTA)	Mão de Obra	H	1,3330000	15,45	20,59
Insumo	00002692 SINAPI	DESMOLDANTE PROTETOR PARA FORMAS DE MADEIRA, DE BASE	Material	L	0,0200000	7,86	0,15
Insumo	00004509 SINAPI	SARRAFO *2,5 X 10* CM EM PINUS, MISTA OU EQUIVALENTE DA REGIAO	Material	M	2,7220000	5,97	16,25
Insumo	00005068 SINAPI	PREGO DE ACO POLIDO COM CABECA 17 X 21 (2 X 11)	Material	KG	0,0250000	21,31	0,53
Insumo	00005069 SINAPI	PREGO DE ACO POLIDO COM CABECA 17 X 27 (2 1/2 X 11)	Material	KG	0,1000000	21,72	2,17
Insumo	00006111 SINAPI	SERVENTE DE OBRAS	Mão de Obra	H	1,5000000	11,22	16,83
Insumo	00006193 SINAPI	TÁBUA NAO APARELHADA *2,5 X 20* CM, EM MACARANDUBA, ANGELIM OU EQUIVALENTE DA REGIAO - BRUTA	Material	M	0,3060000	20,91	6,39
Insumo	00043130 SINAPI	ARAME GALVANIZADO 12 BWG, D = 2,76 MM (0,048 KG/M) OU 14 BWG, D = 2,11 MM (0,028 KG/M)	Material	KG	0,1500000	21,25	3,18
			MO sem LS =>		37,42		MO com LS =>
			Valor do BDI =>		33,29		Valor com BDI =>


Composição	Código Banco	Descrição	Tipo	Und	Quant.	Valor Unit	Total
Composição	5928 SINAPI	GUINDAUTO HIDRÁULICO, CAPACIDADE MÁXIMA DE CARGA 6200 KG, MOMENTO MÁXIMO DE CARGA 11,7 TM, ALCANCE MÁXIMO	CHOR - CUSTOS HORÁRIOS DE MÁQUINAS E EQUIPAMENTOS	CHP	1,0000000	267,49	267,49
Composição Auxiliar	89286 SINAPI	MOTORISTA OPERADOR DE MUNCK COM ENCARGOS COMPLEMENTARES	SEDI - SERVIÇOS DIVERSOS	H	1,0000000	19,34	19,34
Composição Auxiliar	89259 SINAPI	GUINDAUTO HIDRÁULICO, CAPACIDADE MÁXIMA DE CARGA 6200 KG, MOMENTO MÁXIMO DE CARGA 11,7 TM, ALCANCE MÁXIMO	CHOR - CUSTOS HORÁRIOS DE MÁQUINAS E EQUIPAMENTOS	H	1,0000000	24,20	24,20
Composição Auxiliar	89260 SINAPI	GUINDAUTO HIDRÁULICO, CAPACIDADE MÁXIMA DE CARGA 6200 KG, MOMENTO MÁXIMO DE CARGA 11,7 TM, ALCANCE MÁXIMO	CHOR - CUSTOS HORÁRIOS DE MÁQUINAS E EQUIPAMENTOS	H	1,0000000	4,47	4,47
Composição Auxiliar	89262 SINAPI	GUINDAUTO HIDRÁULICO, CAPACIDADE MÁXIMA DE CARGA 6200 KG, MOMENTO MÁXIMO DE CARGA 11,7 TM, ALCANCE MÁXIMO	CHOR - CUSTOS HORÁRIOS DE MÁQUINAS E EQUIPAMENTOS	H	1,0000000	40,46	40,46
Composição Auxiliar	91466 SINAPI	GUINDAUTO HIDRÁULICO, CAPACIDADE MÁXIMA DE CARGA 6200 KG, MOMENTO MÁXIMO DE CARGA 11,7 TM, ALCANCE MÁXIMO	CHOR - CUSTOS HORÁRIOS DE MÁQUINAS E EQUIPAMENTOS	H	1,0000000	3,53	3,53
Composição Auxiliar	91467 SINAPI	GUINDAUTO HIDRÁULICO, CAPACIDADE MÁXIMA DE CARGA 6200 KG, MOMENTO MÁXIMO DE CARGA 11,7 TM, ALCANCE MÁXIMO	CHOR - CUSTOS HORÁRIOS DE MÁQUINAS E EQUIPAMENTOS	H	1,0000000	175,49	175,49
			MO sem LS =>		14,92		MO com LS =>
			Valor do BDI =>		67,30		Valor com BDI =>

Composição	Código Banco	Descrição	Tipo	Und	Quant.	Valor Unit	Total
Composição	89259 SINAPI	GUINDAUTO HIDRÁULICO, CAPACIDADE MÁXIMA DE CARGA 6200 KG, MOMENTO MÁXIMO DE CARGA 11,7 TM, ALCANCE MÁXIMO HORIZONTAL 9,70 M, INCLUSIVE CAMINHÃO TOCO PBT 16.000 KG.	CHOR - CUSTOS HORÁRIOS DE MÁQUINAS E EQUIPAMENTOS	H	1,0000000	24,20	24,20
Insumo	00003363 SINAPI	GUINDAUTO HIDRÁULICO, CAPACIDADE MÁXIMA DE CARGA 6200 KG, MOMENTO MÁXIMO DE CARGA 11,7 TM, ALCANCE MÁXIMO HORIZONTAL 9,70 M, INCLUSIVE CAMINHÃO TOCO PBT 16.000 KG.	Equipamento	UN	0,0000551	142.500,00	7,85
Insumo	00037752 SINAPI	CAMINHÃO TOCO, PESO BRUTO TOTAL 16000 KG, CARGA UTIL MAXIMA	Equipamento	UN	0,0000343	476.756,74	16,35
			MO sem LS =>		0,00		MO com LS =>
			Valor do BDI =>		6,08		Valor com BDI =>

Composição	Código Banco	Descrição	Tipo	Und	Quant.	Valor Unit	Total
Composição	91466 SINAPI	GUINDAUTO HIDRÁULICO, CAPACIDADE MÁXIMA DE CARGA 6200 KG, MOMENTO MÁXIMO DE CARGA 11,7 TM, ALCANCE MÁXIMO HORIZONTAL 9,70 M, INCLUSIVE CAMINHÃO TOCO PBT 16.000 KG.	CHOR - CUSTOS HORÁRIOS DE MÁQUINAS E EQUIPAMENTOS	H	1,0000000	3,53	3,53
Insumo	00003363 SINAPI	GUINDAUTO HIDRÁULICO, CAPACIDADE MÁXIMA DE CARGA 6200 KG, MOMENTO MÁXIMO DE CARGA 11,7 TM, ALCANCE MÁXIMO HORIZONTAL 9,70 M, INCLUSIVE CAMINHÃO TOCO PBT 16.000 KG.	Equipamento	UN	0,0000058	142.500,00	0,82
Insumo	00037752 SINAPI	CAMINHÃO TOCO, PESO BRUTO TOTAL 16000 KG, CARGA UTIL MAXIMA	Equipamento	UN	0,0000057	476.756,74	2,71
			MO sem LS =>		0,00		MO com LS =>
			Valor do BDI =>		0,88		Valor com BDI =>

Composição	Código Banco	Descrição	Tipo	Und	Quant.	Valor Unit	Total
Composição	89260 SINAPI	GUINDAUTO HIDRÁULICO, CAPACIDADE MÁXIMA DE CARGA 6200 KG, MOMENTO MÁXIMO DE CARGA 11,7 TM, ALCANCE MÁXIMO HORIZONTAL 9,70 M, INCLUSIVE CAMINHÃO TOCO PBT 16.000 KG.	CHOR - CUSTOS HORÁRIOS DE MÁQUINAS E EQUIPAMENTOS	H	1,0000000	4,47	4,47
Insumo	00003363 SINAPI	GUINDAUTO HIDRÁULICO, CAPACIDADE MÁXIMA DE CARGA 6200 KG, MOMENTO MÁXIMO DE CARGA 11,7 TM, ALCANCE MÁXIMO HORIZONTAL 9,70 M, INCLUSIVE CAMINHÃO TOCO PBT 16.000 KG.	Equipamento	UN	0,0000073	142.500,00	1,04
Insumo	00037752 SINAPI	CAMINHÃO TOCO, PESO BRUTO TOTAL 16000 KG, CARGA UTIL MAXIMA 11030 KG, DISTANCIA ENTRE EIXOS 5,41 M, POTENCIA 185 CV (INCLUI	Equipamento	UN	0,0000072	476.756,74	3,43
			MO sem LS =>		0,00		MO com LS =>
			Valor do BDI =>		1,12		Valor com BDI =>

Composição	Código Banco	Descrição	Tipo	Und	Quant.	Valor Unit	Total
Composição	89262 SINAPI	GUINDAUTO HIDRÁULICO, CAPACIDADE MÁXIMA DE CARGA 6200 KG, MOMENTO MÁXIMO DE CARGA 11,7 TM, ALCANCE MÁXIMO HORIZONTAL 9,70 M, INCLUSIVE CAMINHÃO TOCO PBT 16.000 KG.	CHOR - CUSTOS HORÁRIOS DE MÁQUINAS E EQUIPAMENTOS	H	1,0000000	40,46	40,46
Insumo	00003363 SINAPI	GUINDAUTO HIDRÁULICO, CAPACIDADE MÁXIMA DE CARGA 6200 KG, MOMENTO MÁXIMO DE CARGA 11,7 TM, ALCANCE MÁXIMO HORIZONTAL 9,70 M, INCLUSIVE CAMINHÃO TOCO PBT 16.000 KG.	Equipamento	UN	0,0000689	142.500,00	9,81



 PAULO JOSÉ DE SOUZA FERREIRA

 CREA 28300-424

 SINC CIVIL - CREA 110515309-5

 CREA 102.338.273-57

Insumo	00037752 SINAPI	CAMINHÃO TOCO, PESO BRUTO TOTAL 16000 KG, CARGA UTIL MÁXIMA	Equipamento	UN	0,0000643	476.756,74	30,65
			MO sem LS =>		0,00	MO com LS =>	0,00
			Valor do BDI =>		10,17	Valor com BDI =>	50,63

Composição	Código Banco	Descrição	Tipo	Und	Quant.	Valor Unit	Total
	91467 SINAPI	GUINDAUTO HIDRÁULICO, CAPACIDADE MÁXIMA DE CARGA 6200 KG, MOMENTO MÁXIMO DE CARGA 11,7 TM, ALCANCE MÁXIMO	CHOR - CUSTOS HORÁRIOS DE MÁQUINAS E EQUIPAMENTOS	H	1,0000000	175,49	175,49
Insumo	00004221 SINAPI	OLEO DIESEL COMBUSTIVEL COMUM	Material	L	26,4300000	6,64	175,49
			MO sem LS =>		0,00	MO com LS =>	0,00
			Valor do BDI =>		44,15	Valor com BDI =>	219,64

Composição	Código Banco	Descrição	Tipo	Und	Quant.	Valor Unit	Total
	96988 SINAPI	HASTE DE ATERRAMENTO 3/4 PARA SPDA - FORNECIMENTO E INSTALAÇÃO, AF_12/2017	INEL - INSTALAÇÃO ELÉTRICA/ELETRIFICAÇÃO E SEDI - SERVIÇOS DIVERSOS	UN	1,0000000	118,72	118,72
Composição Auxiliar	88247 SINAPI	AUXILIAR DE ELETRICISTA COM ENCARGOS COMPLEMENTARES	SEDI - SERVIÇOS DIVERSOS	H	0,3955000	17,54	6,93
Composição Auxiliar	88264 SINAPI	ELETRICISTA COM ENCARGOS COMPLEMENTARES	SEDI - SERVIÇOS DIVERSOS	H	0,3955000	21,64	8,55
Insumo	00003378 SINAPI	HASTE DE ATERRAMENTO EM ACO COM 3,00 M DE COMPRIMENTO E	Material	UN	1,0000000	103,24	103,24
			MO sem LS =>		11,06	MO com LS =>	11,06
			Valor do BDI =>		29,86	Valor com BDI =>	148,58

Composição	Código Banco	Descrição	Tipo	Und	Quant.	Valor Unit	Total
	88441 SINAPI	JARDINEIRO COM ENCARGOS COMPLEMENTARES	SEDI - SERVIÇOS DIVERSOS	H	1,0000000	16,72	16,72
Composição Auxiliar	95390 SINAPI	CURSO DE CAPACITAÇÃO PARA JARDINEIRO (ENCARGOS COMPLEMENTARES) - HORISTA	SEDI - SERVIÇOS DIVERSOS	H	1,0000000	0,05	0,05
Insumo	00037370 SINAPI	ALIMENTAÇÃO - HORISTA (COLETADO CAIXA - ENCARGOS	Outros	H	1,0000000	1,86	1,86
Insumo	00037371 SINAPI	TRANSPORTE - HORISTA (COLETADO CAIXA - ENCARGOS	Serviços	H	1,0000000	0,58	0,58
Insumo	00037372 SINAPI	EXAMES - HORISTA (COLETADO CAIXA - ENCARGOS	Outros	H	1,0000000	1,14	1,14
Insumo	00037373 SINAPI	SEGURO - HORISTA (COLETADO CAIXA - ENCARGOS	Taxas	H	1,0000000	0,01	0,01
Insumo	00043465 SINAPI	FERRAMENTAS - FAMÍLIA PEDREIRO - HORISTA (ENCARGOS	Equipamento	H	1,0000000	0,84	0,84
Insumo	00043489 SINAPI	EPI - FAMÍLIA PEDREIRO - HORISTA (ENCARGOS COMPLEMENTARES -	Equipamento	H	1,0000000	1,17	1,17
Insumo	00044503 SINAPI	JARDINEIRO (HORISTA)	Mão de Obra	H	1,0000000	11,07	11,07
			MO sem LS =>		11,12	MO com LS =>	11,12
			Valor do BDI =>		4,20	Valor com BDI =>	20,92

Composição	Código Banco	Descrição	Tipo	Und	Quant.	Valor Unit	Total
	89356 SINAPI	JOELHO 90 GRAUS COM BUCHA DE LATÃO, PVC, SOLDÁVEL, DN 25MM.	INHI - INSTALAÇÕES HIDROS	UN	1,0000000	15,13	15,13
Composição Auxiliar	88248 SINAPI	AUXILIAR DE ENCANADOR OU BOMBEIRO HIDRÁULICO COM	SEDI - SERVIÇOS DIVERSOS	H	0,1416000	16,63	2,35
Composição Auxiliar	88267 SINAPI	ENCANADOR OU BOMBEIRO HIDRÁULICO COM ENCARGOS COMPLEMENTARES	SEDI - SERVIÇOS DIVERSOS	H	0,1416000	20,66	2,92
Insumo	00000122 SINAPI	ADESIVO PLÁSTICO PARA PVC, FRASCO COM *850* GR	Material	UN	0,0058000	55,01	0,32
Insumo	00003524 SINAPI	JOELHO PVC, SOLDÁVEL, COM BUCHA DE LATÃO, 90 GRAUS, 25 MM X 3/4", PARA ÁGUA FRIA PREDIAL	Material	UN	1,0000000	9,06	9,06
Insumo	00020083 SINAPI	SOLUÇÃO PREPARADORA / LIMPADORA PARA PVC, FRASCO COM 1000	Material	UN	0,0070000	62,33	0,43
Insumo	00038393 SINAPI	LIXA D'ÁGUA EM FOLHA, GRAO 100	Material	UN	0,0338000	1,74	0,05
			MO sem LS =>		3,87	MO com LS =>	3,87
			Valor do BDI =>		3,80	Valor com BDI =>	18,93

Composição	Código Banco	Descrição	Tipo	Und	Quant.	Valor Unit	Total
	89362 SINAPI	JOELHO 90 GRAUS, PVC, SOLDÁVEL, DN 25MM, INSTALADO EM RAMAL	INHI - INSTALAÇÕES HIDROS	UN	1,0000000	7,41	7,41
Composição Auxiliar	88248 SINAPI	AUXILIAR DE ENCANADOR OU BOMBEIRO HIDRÁULICO COM ENCARGOS COMPLEMENTARES	SEDI - SERVIÇOS DIVERSOS	H	0,1520000	18,63	2,52
Composição Auxiliar	88267 SINAPI	ENCANADOR OU BOMBEIRO HIDRÁULICO COM ENCARGOS	SEDI - SERVIÇOS DIVERSOS	H	0,1520000	20,66	3,14
Insumo	00000122 SINAPI	ADESIVO PLÁSTICO PARA PVC, FRASCO COM *850* GR	Material	UN	0,0071000	55,01	0,39
Insumo	00003529 SINAPI	JOELHO PVC, SOLDÁVEL, 90 GRAUS, 25 MM, COR MARRON, PARA	Material	UN	1,0000000	0,82	0,82
Insumo	00020083 SINAPI	SOLUÇÃO PREPARADORA / LIMPADORA PARA PVC, FRASCO COM 1000	Material	UN	0,0080000	62,33	0,49
Insumo	00038393 SINAPI	LIXA D'ÁGUA EM FOLHA, GRAO 100	Material	UN	0,0338000	1,74	0,05
			MO sem LS =>		4,16	MO com LS =>	4,16
			Valor do BDI =>		1,86	Valor com BDI =>	9,27

Composição	Código Banco	Descrição	Tipo	Und	Quant.	Valor Unit	Total
	101654 SINAPI	LUMINÁRIA DE LED PARA ILUMINAÇÃO PÚBLICA, DE 33 W ATÉ 50 W -	INEL - INSTALAÇÃO	UN	1,0000000	279,42	279,42
Composição Auxiliar	5928 SINAPI	GUINDAUTO HIDRÁULICO, CAPACIDADE MÁXIMA DE CARGA 6200 KG,	CHOR - CUSTOS HORÁRIOS DE	CHP	0,2388000	267,49	63,87
Composição Auxiliar	88247 SINAPI	AUXILIAR DE ELETRICISTA COM ENCARGOS COMPLEMENTARES	SEDI - SERVIÇOS DIVERSOS	H	0,2381000	17,54	4,17
Composição Auxiliar	88264 SINAPI	ELETRICISTA COM ENCARGOS COMPLEMENTARES	SEDI - SERVIÇOS DIVERSOS	H	0,2381000	21,64	5,15
Insumo	00021127 SINAPI	FITA ISOLANTE ADESIVA ANTICHAMA, USO ATÉ 750 V, EM ROLO DE 19	Material	UN	0,0140000	5,86	0,08
Insumo	00042244 SINAPI	LUMINÁRIA DE LED PARA ILUMINAÇÃO PÚBLICA, DE 33 W ATÉ 50 W,	Material	UN	1,0000000	206,15	206,15
			MO sem LS =>		10,22	MO com LS =>	10,22
			Valor do BDI =>		70,30	Valor com BDI =>	349,72

Composição	Código Banco	Descrição	Tipo	Und	Quant.	Valor Unit	Total
	7692 ORSE	Lançamento de concreto simples fabricado na obra, inclusive adensamento e	Concreto Simples	m³	1,0000000	41,28	41,28
Composição Auxiliar	10549 ORSE	Encargos Complementares - Servente	Provisórios	h	1,6200000	3,71	6,01
Composição Auxiliar	10550 ORSE	Encargos Complementares - Pedreiro	Provisórios	h	0,3600000	3,56	1,28
Composição Auxiliar	10551 ORSE	Encargos Complementares - Carpinteiro	Provisórios	h	0,3600000	3,59	1,29
Composição Auxiliar	10555 ORSE	Encargos Complementares - Armador	Provisórios	h	0,1800000	3,53	0,63
Insumo	00003378 SINAPI	ARMADOR (HORISTA)	Mão de Obra	H	0,1800000	15,45	2,78
Insumo	00001213 SINAPI	CARPINTEIRO DE FORMAS (HORISTA)	Mão de Obra	H	0,3600000	15,45	5,56
Insumo	00004750 SINAPI	PEDREIRO (HORISTA)	Mão de Obra	H	0,3600000	15,45	5,56
Insumo	00006111 SINAPI	SERVENTE DE OBRAS	Mão de Obra	H	1,6200000	11,22	18,17
			MO sem LS =>		32,07	MO com LS =>	32,07
			Valor do BDI =>		10,36	Valor com BDI =>	51,66

Composição	Código Banco	Descrição	Tipo	Und	Quant.	Valor Unit	Total
	128 ORSE	Lançamento de concreto usinado, bombeado, em peças armadas da	Concreto Simples	m³	1,0000000	41,28	41,28
Composição Auxiliar	10549 ORSE	Encargos Complementares - Servente	Provisórios	h	1,6200000	3,71	6,01
Composição Auxiliar	10550 ORSE	Encargos Complementares - Pedreiro	Provisórios	h	0,3600000	3,56	1,28
Composição Auxiliar	10551 ORSE	Encargos Complementares - Carpinteiro	Provisórios	h	0,3600000	3,59	1,29
Composição Auxiliar	10555 ORSE	Encargos Complementares - Armador	Provisórios	h	0,1800000	3,53	0,63

Paulo José Neves Ribeiro
 Engenheiro Civil - CREA 26067/PA
 CREA MAC 1481550-6
 CREA 104.356.275-57

Insumo	00000378 SINAPI	ARMADOR (HORISTA)	Mão de Obra	H	0,1800000	15,45	2,78	
Insumo	00001213 SINAPI	CARPINTEIRO DE FORMAS (HORISTA)	Mão de Obra	H	0,3600000	15,45	5,56	
Insumo	00004750 SINAPI	PEDREIRO (HORISTA)	Mão de Obra	H	0,3600000	15,45	5,56	
Insumo	00006111 SINAPI	SERVENTE DE OBRAS	Mão de Obra	H	1,6200000	11,22	18,17	
			MO sem LS =>		32,07	LS =>	0,00	
			Valor do BDI =>		10,38		MO com LS =>	32,07
							Valor com BDI =>	51,66

	Código Banco	Descrição	Tipo	Und	Quant.	Valor Unit	Total	
Composição	5952 SINAPI	MARTELETE OU ROMPEDOR PNEUMÁTICO MANUAL, 28 KG, COM SILENCIADOR - CHI DIURNO, AF_07/2016	CHOR - CUSTOS HORÁRIOS DE MÁQUINAS E EQUIPAMENTOS	CHI	1,0000000	18,72	18,72	
Composição Auxiliar	88298 SINAPI	OPERADOR DE MARTELETE OU MARTELETEIRO COM ENCARGOS COMPLEMENTARES	SEDI - SERVIÇOS DIVERSOS	H	1,0000000	16,53	16,53	
Composição Auxiliar	95114 SINAPI	MARTELETE OU ROMPEDOR PNEUMÁTICO MANUAL, 28 KG, COM SILENCIADOR - DEPRECIÇÃO, AF_07/2016	CHOR - CUSTOS HORÁRIOS DE MÁQUINAS E EQUIPAMENTOS	H	1,0000000	1,96	1,96	
Composição Auxiliar	95115 SINAPI	MARTELETE OU ROMPEDOR PNEUMÁTICO MANUAL, 28 KG, COM SILENCIADOR - DEPRECIÇÃO, AF_07/2016	CHOR - CUSTOS HORÁRIOS DE MÁQUINAS E EQUIPAMENTOS	H	1,0000000	0,23	0,23	
			MO sem LS =>		12,11	LS =>	0,00	
			Valor do BDI =>		4,70		MO com LS =>	12,11
							Valor com BDI =>	23,42

	Código Banco	Descrição	Tipo	Und	Quant.	Valor Unit	Total	
Composição	5795 SINAPI	MARTELETE OU ROMPEDOR PNEUMÁTICO MANUAL, 28 KG, COM SILENCIADOR - CHP DIURNO, AF_07/2016	CHOR - CUSTOS HORÁRIOS DE MÁQUINAS E EQUIPAMENTOS	CHP	1,0000000	21,17	21,17	
Composição Auxiliar	53863 SINAPI	MARTELETE OU ROMPEDOR PNEUMÁTICO MANUAL, 28 KG, COM SILENCIADOR - MANUTENÇÃO, AF_07/2016	CHOR - CUSTOS HORÁRIOS DE MÁQUINAS E EQUIPAMENTOS	H	1,0000000	2,45	2,45	
Composição Auxiliar	88298 SINAPI	OPERADOR DE MARTELETE OU MARTELETEIRO COM ENCARGOS COMPLEMENTARES	SEDI - SERVIÇOS DIVERSOS	H	1,0000000	16,53	16,53	
Composição Auxiliar	95114 SINAPI	MARTELETE OU ROMPEDOR PNEUMÁTICO MANUAL, 28 KG, COM SILENCIADOR - DEPRECIÇÃO, AF_07/2016	CHOR - CUSTOS HORÁRIOS DE MÁQUINAS E EQUIPAMENTOS	H	1,0000000	1,96	1,96	
Composição Auxiliar	95115 SINAPI	MARTELETE OU ROMPEDOR PNEUMÁTICO MANUAL, 28 KG, COM SILENCIADOR - DEPRECIÇÃO, AF_07/2016	CHOR - CUSTOS HORÁRIOS DE MÁQUINAS E EQUIPAMENTOS	H	1,0000000	0,23	0,23	
			MO sem LS =>		12,11	LS =>	0,00	
			Valor do BDI =>		5,32		MO com LS =>	12,11
							Valor com BDI =>	26,49

	Código Banco	Descrição	Tipo	Und	Quant.	Valor Unit	Total	
Composição	95114 SINAPI	MARTELETE OU ROMPEDOR PNEUMÁTICO MANUAL, 28 KG, COM SILENCIADOR - DEPRECIÇÃO, AF_07/2016	CHOR - CUSTOS HORÁRIOS DE MÁQUINAS E EQUIPAMENTOS	H	1,0000000	1,96	1,96	
Insumo	00041898 SINAPI	MARTELO DEMOLIDOR PNEUMÁTICO MANUAL, PESO DE 28 KG, COM EQUIPAMENTO	Equipamento	UN	0,0000640	30.655,71	1,96	
			MO sem LS =>		0,00	LS =>	0,00	
			Valor do BDI =>		0,49		MO com LS =>	0,00
							Valor com BDI =>	2,45

	Código Banco	Descrição	Tipo	Und	Quant.	Valor Unit	Total	
Composição	95115 SINAPI	MARTELETE OU ROMPEDOR PNEUMÁTICO MANUAL, 28 KG, COM SILENCIADOR - DEPRECIÇÃO, AF_07/2016	CHOR - CUSTOS HORÁRIOS DE MÁQUINAS E EQUIPAMENTOS	H	1,0000000	0,23	0,23	
Insumo	00041898 SINAPI	MARTELO DEMOLIDOR PNEUMÁTICO MANUAL, PESO DE 28 KG, COM EQUIPAMENTO	Equipamento	UN	0,0000076	30.655,71	0,23	
			MO sem LS =>		0,00	LS =>	0,00	
			Valor do BDI =>		0,05		MO com LS =>	0,00
							Valor com BDI =>	0,28


	Código Banco	Descrição	Tipo	Und	Quant.	Valor Unit	Total	
Composição	53863 SINAPI	MARTELETE OU ROMPEDOR PNEUMÁTICO MANUAL, 28 KG, COM SILENCIADOR - MANUTENÇÃO, AF_07/2016	CHOR - CUSTOS HORÁRIOS DE MÁQUINAS E EQUIPAMENTOS	H	1,0000000	2,45	2,45	
Insumo	00041898 SINAPI	MARTELO DEMOLIDOR PNEUMÁTICO MANUAL, PESO DE 28 KG, COM EQUIPAMENTO	Equipamento	UN	0,0000800	30.655,71	2,45	
			MO sem LS =>		0,00	LS =>	0,00	
			Valor do BDI =>		0,61		MO com LS =>	0,00
							Valor com BDI =>	3,06

	Código Banco	Descrição	Tipo	Und	Quant.	Valor Unit	Total	
Composição	88398 SINAPI	MISTURADOR DE ARGAMASSA, EIXO HORIZONTAL, CAPACIDADE DE MISTURA 600 KG, MOTOR ELÉTRICO POTÊNCIA 7,5 CV - CHI DIURNO	CHOR - CUSTOS HORÁRIOS DE MÁQUINAS E EQUIPAMENTOS	CHI	1,0000000	1,29	1,29	
Composição Auxiliar	88394 SINAPI	MISTURADOR DE ARGAMASSA, EIXO HORIZONTAL, CAPACIDADE DE MISTURA 600 KG, MOTOR ELÉTRICO POTÊNCIA 7,5 CV - DEPRECIÇÃO AF_08/2014	CHOR - CUSTOS HORÁRIOS DE MÁQUINAS E EQUIPAMENTOS	H	1,0000000	1,16	1,16	
Composição Auxiliar	88395 SINAPI	MISTURADOR DE ARGAMASSA, EIXO HORIZONTAL, CAPACIDADE DE MISTURA 600 KG, MOTOR ELÉTRICO POTÊNCIA 7,5 CV - DEPRECIÇÃO AF_08/2014	CHOR - CUSTOS HORÁRIOS DE MÁQUINAS E EQUIPAMENTOS	H	1,0000000	0,13	0,13	
			MO sem LS =>		0,00	LS =>	0,00	
			Valor do BDI =>		0,32		MO com LS =>	0,00
							Valor com BDI =>	1,61

	Código Banco	Descrição	Tipo	Und	Quant.	Valor Unit	Total	
Composição	88393 SINAPI	MISTURADOR DE ARGAMASSA, EIXO HORIZONTAL, CAPACIDADE DE MISTURA 600 KG, MOTOR ELÉTRICO POTÊNCIA 7,5 CV - DEPRECIÇÃO AF_08/2014	CHOR - CUSTOS HORÁRIOS DE MÁQUINAS E EQUIPAMENTOS	CHP	1,0000000	6,03	6,03	
Composição Auxiliar	88394 SINAPI	MISTURADOR DE ARGAMASSA, EIXO HORIZONTAL, CAPACIDADE DE MISTURA 600 KG, MOTOR ELÉTRICO POTÊNCIA 7,5 CV - DEPRECIÇÃO AF_08/2014	CHOR - CUSTOS HORÁRIOS DE MÁQUINAS E EQUIPAMENTOS	H	1,0000000	1,16	1,16	
Composição Auxiliar	88395 SINAPI	MISTURADOR DE ARGAMASSA, EIXO HORIZONTAL, CAPACIDADE DE MISTURA 600 KG, MOTOR ELÉTRICO POTÊNCIA 7,5 CV - DEPRECIÇÃO AF_08/2014	CHOR - CUSTOS HORÁRIOS DE MÁQUINAS E EQUIPAMENTOS	H	1,0000000	0,13	0,13	
Composição Auxiliar	88396 SINAPI	MISTURADOR DE ARGAMASSA, EIXO HORIZONTAL, CAPACIDADE DE MISTURA 600 KG, MOTOR ELÉTRICO POTÊNCIA 7,5 CV - DEPRECIÇÃO AF_08/2014	CHOR - CUSTOS HORÁRIOS DE MÁQUINAS E EQUIPAMENTOS	H	1,0000000	1,27	1,27	
Composição Auxiliar	88397 SINAPI	MISTURADOR DE ARGAMASSA, EIXO HORIZONTAL, CAPACIDADE DE MISTURA 600 KG, MOTOR ELÉTRICO POTÊNCIA 7,5 CV - DEPRECIÇÃO AF_08/2014	CHOR - CUSTOS HORÁRIOS DE MÁQUINAS E EQUIPAMENTOS	H	1,0000000	3,47	3,47	
			MO sem LS =>		0,00	LS =>	0,00	
			Valor do BDI =>		1,51		MO com LS =>	0,00
							Valor com BDI =>	7,54

	Código Banco	Descrição	Tipo	Und	Quant.	Valor Unit	Total	
Composição	88394 SINAPI	MISTURADOR DE ARGAMASSA, EIXO HORIZONTAL, CAPACIDADE DE MISTURA 600 KG, MOTOR ELÉTRICO POTÊNCIA 7,5 CV - DEPRECIÇÃO AF_08/2014	CHOR - CUSTOS HORÁRIOS DE MÁQUINAS E EQUIPAMENTOS	H	1,0000000	1,16	1,16	
Insumo	00037545 SINAPI	MISTURADOR DE ARGAMASSA, EIXO HORIZONTAL, CAPACIDADE DE MISTURA 600 KG, MOTOR ELÉTRICO POTÊNCIA 7,5 CV - DEPRECIÇÃO AF_08/2014	Equipamento	UN	0,0000640	18.181,20	1,16	
			MO sem LS =>		0,00	LS =>	0,00	
			Valor do BDI =>		0,29		MO com LS =>	0,00
							Valor com BDI =>	1,45

	Código Banco	Descrição	Tipo	Und	Quant.	Valor Unit	Total	
Composição	88395 SINAPI	MISTURADOR DE ARGAMASSA, EIXO HORIZONTAL, CAPACIDADE DE MISTURA 600 KG, MOTOR ELÉTRICO POTÊNCIA 7,5 CV - DEPRECIÇÃO AF_08/2014	CHOR - CUSTOS HORÁRIOS DE MÁQUINAS E EQUIPAMENTOS	H	1,0000000	0,13	0,13	
Insumo	00037545 SINAPI	MISTURADOR DE ARGAMASSA, EIXO HORIZONTAL, CAPACIDADE DE MISTURA 600 KG, MOTOR ELÉTRICO POTÊNCIA 7,5 CV - DEPRECIÇÃO AF_08/2014	Equipamento	UN	0,0000076	18.181,20	0,13	
			MO sem LS =>		0,00	LS =>	0,00	
			Valor do BDI =>		0,00		MO com LS =>	0,00



 Eng. Celso Novaes Ribeiro

 CREA - RJ - 110.913.250-5

 CREA - RJ - 104.358.473-57

Insumo	00037373 SINAPI	SEGURO - HORISTA (COLETADO CAIXA - ENCARGOS COMPLEMENTARES)	Taxas	H	1,0000000	0,01	0,01
Insumo	00043464 SINAPI	FERRAMENTAS - FAMILIA OPERADOR ESCAVADEIRA - HORISTA	Equipamento	H	1,0000000	0,01	0,01
Insumo	00043488 SINAPI	EPI - FAMILIA OPERADOR ESCAVADEIRA - HORISTA (ENCARGOS)	Equipamento	H	1,0000000	0,82	0,82
			MO sem LS =>		14,92	0,00	14,92
			Valor do BDI =>		4,86		24,20

Composição	Código Banco	Descrição	Tipo	Und	Quant.	Valor Unit	Total
Composição	92961 SINAPI	MÁQUINA EXTRUSORA DE CONCRETO PARA GUIAS E SARJETAS.	CHOR - CUSTOS HORÁRIOS DE	CHI	1,0000000	4,86	4,86
Composição Auxiliar	92956 SINAPI	MÁQUINA EXTRUSORA DE CONCRETO PARA GUIAS E SARJETAS.	CHOR - CUSTOS HORÁRIOS DE	H	1,0000000	4,35	4,35
Composição Auxiliar	92957 SINAPI	MÁQUINA EXTRUSORA DE CONCRETO PARA GUIAS E SARJETAS.	CHOR - CUSTOS HORÁRIOS DE	H	1,0000000	0,51	0,51
			MO sem LS =>		0,00	0,00	0,00
			Valor do BDI =>		1,22		6,08

Composição	Código Banco	Descrição	Tipo	Und	Quant.	Valor Unit	Total
Composição	92960 SINAPI	MÁQUINA EXTRUSORA DE CONCRETO PARA GUIAS E SARJETAS.	CHOR - CUSTOS HORÁRIOS DE	CHP	1,0000000	19,91	19,91
Composição Auxiliar	92956 SINAPI	MÁQUINA EXTRUSORA DE CONCRETO PARA GUIAS E SARJETAS.	CHOR - CUSTOS HORÁRIOS DE	H	1,0000000	4,35	4,35
Composição Auxiliar	92957 SINAPI	MÁQUINA EXTRUSORA DE CONCRETO PARA GUIAS E SARJETAS.	CHOR - CUSTOS HORÁRIOS DE	H	1,0000000	0,51	0,51
Composição Auxiliar	92958 SINAPI	MÁQUINA EXTRUSORA DE CONCRETO PARA GUIAS E SARJETAS.	CHOR - CUSTOS HORÁRIOS DE	H	1,0000000	4,76	4,76
Composição Auxiliar	92959 SINAPI	MÁQUINA EXTRUSORA DE CONCRETO PARA GUIAS E SARJETAS.	CHOR - CUSTOS HORÁRIOS DE	H	1,0000000	10,29	10,29
			MO sem LS =>		0,00	0,00	0,00
			Valor do BDI =>		5,00		24,91

Composição	Código Banco	Descrição	Tipo	Und	Quant.	Valor Unit	Total
Composição	92956 SINAPI	MÁQUINA EXTRUSORA DE CONCRETO PARA GUIAS E SARJETAS. MOTOR A DIESEL, POTÊNCIA 14 CV - DEPRECIÇÃO, AF_12/2015	CHOR - CUSTOS HORÁRIOS DE MÁQUINAS E EQUIPAMENTOS	H	1,0000000	4,35	4,35

Insumo	Código Banco	Descrição	Tipo	Und	Quant.	Valor Unit	Total
Insumo	00013836 SINAPI	MAQUINA EXTRUSORA DE CONCRETO PARA GUIAS E SARJETAS, COM	Material	UN	0,0000640	68,057,95	4,35
			MO sem LS =>		0,00	0,00	0,00
			Valor do BDI =>		1,09		5,44

Composição	Código Banco	Descrição	Tipo	Und	Quant.	Valor Unit	Total
Composição	92957 SINAPI	MÁQUINA EXTRUSORA DE CONCRETO PARA GUIAS E SARJETAS.	CHOR - CUSTOS HORÁRIOS DE	H	1,0000000	0,51	0,51
Insumo	00013836 SINAPI	MAQUINA EXTRUSORA DE CONCRETO PARA GUIAS E SARJETAS, COM	Material	UN	0,0000076	68,057,95	0,51
			MO sem LS =>		0,00	0,00	0,00
			Valor do BDI =>		0,12		0,63


Composição	Código Banco	Descrição	Tipo	Und	Quant.	Valor Unit	Total
Composição	92958 SINAPI	MÁQUINA EXTRUSORA DE CONCRETO PARA GUIAS E SARJETAS.	CHOR - CUSTOS HORÁRIOS DE	H	1,0000000	4,76	4,76
Insumo	00013836 SINAPI	MAQUINA EXTRUSORA DE CONCRETO PARA GUIAS E SARJETAS, COM	Material	UN	0,0000700	68,057,95	4,76
			MO sem LS =>		0,00	0,00	0,00
			Valor do BDI =>		1,19		5,95

Composição	Código Banco	Descrição	Tipo	Und	Quant.	Valor Unit	Total
Composição	92959 SINAPI	MÁQUINA EXTRUSORA DE CONCRETO PARA GUIAS E SARJETAS.	CHOR - CUSTOS HORÁRIOS DE	H	1,0000000	10,29	10,29
Insumo	00004221 SINAPI	OLEO DIESEL COMBUSTIVEL COMUM	Material	L	1,5500000	6,64	10,29
			MO sem LS =>		0,00	0,00	0,00
			Valor do BDI =>		2,58		12,87

Composição	Código Banco	Descrição	Tipo	Und	Quant.	Valor Unit	Total
Composição	88377 SINAPI	OPERADOR DE BETONEIRA ESTACIONARIA/MISTURADOR COM ENCARGOS COMPLEMENTARES	SEDI - SERVIÇOS DIVERSOS	H	1,0000000	17,60	17,60
Composição Auxiliar	95389 SINAPI	CURSO DE CAPACITAÇÃO PARA OPERADOR DE BETONEIRA	SEDI - SERVIÇOS DIVERSOS	H	1,0000000	0,11	0,11
Insumo	00037370 SINAPI	ALIMENTACAO - HORISTA (COLETADO CAIXA - ENCARGOS	Outros	H	1,0000000	1,86	1,86
Insumo	00037371 SINAPI	TRANSPORTE - HORISTA (COLETADO CAIXA - ENCARGOS	Serviços	H	1,0000000	0,58	0,58
Insumo	00037372 SINAPI	EXAMES - HORISTA (COLETADO CAIXA - ENCARGOS	Outros	H	1,0000000	1,14	1,14
Insumo	00037373 SINAPI	SEGURO - HORISTA (COLETADO CAIXA - ENCARGOS	Taxas	H	1,0000000	0,01	0,01
Insumo	00037666 SINAPI	OPERADOR DE BETONEIRA ESTACIONARIA / MISTURADOR	Mão de Obra	H	1,0000000	13,07	13,07
Insumo	00043464 SINAPI	FERRAMENTAS - FAMILIA OPERADOR ESCAVADEIRA - HORISTA	Equipamento	H	1,0000000	0,01	0,01
Insumo	00043488 SINAPI	EPI - FAMILIA OPERADOR ESCAVADEIRA - HORISTA (ENCARGOS)	Equipamento	H	1,0000000	0,82	0,82
			MO sem LS =>		13,18	0,00	13,18
			Valor do BDI =>		4,42		22,02

Composição	Código Banco	Descrição	Tipo	Und	Quant.	Valor Unit	Total
Composição	88298 SINAPI	OPERADOR DE MARTELETE OU MARTELETEIRO COM ENCARGOS	SEDI - SERVIÇOS DIVERSOS	H	1,0000000	16,53	16,53
Composição Auxiliar	95361 SINAPI	CURSO DE CAPACITAÇÃO PARA OPERADOR DE MARTELETE OU MARTELETEIRO (ENCARGOS COMPLEMENTARES) - HORISTA	SEDI - SERVIÇOS DIVERSOS	H	1,0000000	0,10	0,10
Insumo	00004257 SINAPI	OPERADOR DE MARTELETE OU MARTELETEIRO	Mão de Obra	H	1,0000000	12,01	12,01
Insumo	00037370 SINAPI	ALIMENTACAO - HORISTA (COLETADO CAIXA - ENCARGOS	Outros	H	1,0000000	1,86	1,86
Insumo	00037371 SINAPI	TRANSPORTE - HORISTA (COLETADO CAIXA - ENCARGOS	Serviços	H	1,0000000	0,58	0,58
Insumo	00037372 SINAPI	EXAMES - HORISTA (COLETADO CAIXA - ENCARGOS COMPLEMENTARES)	Outros	H	1,0000000	1,14	1,14
Insumo	00037373 SINAPI	SEGURO - HORISTA (COLETADO CAIXA - ENCARGOS	Taxas	H	1,0000000	0,01	0,01
Insumo	00043464 SINAPI	FERRAMENTAS - FAMILIA OPERADOR ESCAVADEIRA - HORISTA	Equipamento	H	1,0000000	0,01	0,01
Insumo	00043488 SINAPI	EPI - FAMILIA OPERADOR ESCAVADEIRA - HORISTA (ENCARGOS)	Equipamento	H	1,0000000	0,82	0,82
			MO sem LS =>		12,11	0,00	12,11
			Valor do BDI =>		4,15		20,68

Composição	Código Banco	Descrição	Tipo	Und	Quant.	Valor Unit	Total
Composição	88300 SINAPI	OPERADOR DE MOTONIVELADORA COM ENCARGOS	SEDI - SERVIÇOS DIVERSOS	H	1,0000000	25,40	25,40
Composição Auxiliar	95363 SINAPI	CURSO DE CAPACITAÇÃO PARA OPERADOR DE MOTONIVELADORA (ENCARGOS COMPLEMENTARES) - HORISTA	SEDI - SERVIÇOS DIVERSOS	H	1,0000000	0,18	0,18
Insumo	00004239 SINAPI	OPERADOR DE MOTONIVELADORA	Mão de Obra	H	1,0000000	20,80	20,80
Insumo	00037370 SINAPI	ALIMENTACAO - HORISTA (COLETADO CAIXA - ENCARGOS	Outros	H	1,0000000	1,86	1,86
Insumo	00037371 SINAPI	TRANSPORTE - HORISTA (COLETADO CAIXA - ENCARGOS	Serviços	H	1,0000000	0,58	0,58
Insumo	00037372 SINAPI	EXAMES - HORISTA (COLETADO CAIXA - ENCARGOS	Outros	H	1,0000000	1,14	1,14
Insumo	00037373 SINAPI	SEGURO - HORISTA (COLETADO CAIXA - ENCARGOS	Taxas	H	1,0000000	0,01	0,01
Insumo	00043484 SINAPI	FERRAMENTAS - FAMILIA OPERADOR ESCAVADEIRA - HORISTA	Equipamento	H	1,0000000	0,01	0,01


 Paulo José Neves Ribeiro
 Eng. Civil - CREA 24024/PA
 CREA NAC. 1381935/5
 CREA 102.358.273-57

Insumo	00043488 SINAPI	EPI - FAMILIA OPERADOR ESCAVADEIRA - HORISTA (ENCARGOS)	Equipamento	H	1,0000000	0,82	0,82
			MO sem LS =>		20,98	0,00	20,98
				LS =>			
			Valor do BDI =>		6,39		31,79
						Valor com BDI =>	

	Código Banco	Descrição	Tipo	Und	Quant.	Valor Unit	Total
Composição	88287 SINAPI	OPERADOR DE MÁQUINAS E EQUIPAMENTOS COM ENCARGOS	SEDI - SERVIÇOS DIVERSOS	H	1,0000000	17,96	17,96
Composição Auxiliar	95366 SINAPI	CURSO DE CAPACITAÇÃO PARA OPERADOR DE MÁQUINAS E	SEDI - SERVIÇOS DIVERSOS	H	1,0000000	0,16	0,16
Insumo	00004230 SINAPI	OPERADOR DE MÁQUINAS E TRATORES DIVERSOS (TERRAPLANAGEM)	Mão de Obra	H	1,0000000	13,38	13,38
Insumo	00037370 SINAPI	ALIMENTAÇÃO - HORISTA (COLETADO CAIXA - ENCARGOS COMPLEMENTARES)	Outros	H	1,0000000	1,86	1,86
Insumo	00037371 SINAPI	TRANSPORTE - HORISTA (COLETADO CAIXA - ENCARGOS	Serviços	H	1,0000000	0,58	0,58
Insumo	00037372 SINAPI	EXAMES - HORISTA (COLETADO CAIXA - ENCARGOS	Outros	H	1,0000000	1,14	1,14
Insumo	00037373 SINAPI	SEGURO - HORISTA (COLETADO CAIXA - ENCARGOS	Taxas	H	1,0000000	0,01	0,01
Insumo	00043464 SINAPI	FERRAMENTAS - FAMILIA OPERADOR ESCAVADEIRA - HORISTA (ENCARGOS COMPLEMENTARES - COLETADO CAIXA)	Equipamento	H	1,0000000	0,01	0,01
Insumo	00043488 SINAPI	EPI - FAMILIA OPERADOR ESCAVADEIRA - HORISTA (ENCARGOS)	Equipamento	H	1,0000000	0,82	0,82
			MO sem LS =>		13,54	0,00	13,54
			Valor do BDI =>		4,51		22,47
						Valor com BDI =>	


	Código Banco	Descrição	Tipo	Und	Quant.	Valor Unit	Total
Composição	88303 SINAPI	OPERADOR DE ROLO COMPACTADOR COM ENCARGOS	SEDI - SERVIÇOS DIVERSOS	H	1,0000000	16,39	16,39
Composição Auxiliar	95366 SINAPI	CURSO DE CAPACITAÇÃO PARA OPERADOR DE ROLO COMPACTADOR	SEDI - SERVIÇOS DIVERSOS	H	1,0000000	0,10	0,10
Insumo	00004238 SINAPI	OPERADOR DE ROLO COMPACTADOR	Mão de Obra	H	1,0000000	11,87	11,87
Insumo	00037370 SINAPI	ALIMENTAÇÃO - HORISTA (COLETADO CAIXA - ENCARGOS	Outros	H	1,0000000	1,86	1,86
Insumo	00037371 SINAPI	TRANSPORTE - HORISTA (COLETADO CAIXA - ENCARGOS COMPLEMENTARES)	Serviços	H	1,0000000	0,58	0,58
Insumo	00037372 SINAPI	EXAMES - HORISTA (COLETADO CAIXA - ENCARGOS	Outros	H	1,0000000	1,14	1,14
Insumo	00037373 SINAPI	SEGURO - HORISTA (COLETADO CAIXA - ENCARGOS	Taxas	H	1,0000000	0,01	0,01
Insumo	00043464 SINAPI	FERRAMENTAS - FAMILIA OPERADOR ESCAVADEIRA - HORISTA	Equipamento	H	1,0000000	0,01	0,01
Insumo	00043488 SINAPI	EPI - FAMILIA OPERADOR ESCAVADEIRA - HORISTA (ENCARGOS)	Equipamento	H	1,0000000	0,82	0,82
			MO sem LS =>		11,97	0,00	11,97
			Valor do BDI =>		4,12		20,51
						Valor com BDI =>	

	Código Banco	Descrição	Tipo	Und	Quant.	Valor Unit	Total
Composição	88309 SINAPI	PEDREIRO COM ENCARGOS COMPLEMENTARES	SEDI - SERVIÇOS DIVERSOS	H	1,0000000	21,39	21,39
Composição Auxiliar	95371 SINAPI	CURSO DE CAPACITAÇÃO PARA PEDREIRO (ENCARGOS	SEDI - SERVIÇOS DIVERSOS	H	1,0000000	0,34	0,34
Insumo	00004750 SINAPI	PEDREIRO (HORISTA)	Mão de Obra	H	1,0000000	15,45	15,45
Insumo	00037370 SINAPI	ALIMENTAÇÃO - HORISTA (COLETADO CAIXA - ENCARGOS	Outros	H	1,0000000	1,86	1,86
Insumo	00037371 SINAPI	TRANSPORTE - HORISTA (COLETADO CAIXA - ENCARGOS COMPLEMENTARES)	Serviços	H	1,0000000	0,58	0,58
Insumo	00037372 SINAPI	EXAMES - HORISTA (COLETADO CAIXA - ENCARGOS	Outros	H	1,0000000	1,14	1,14
Insumo	00037373 SINAPI	SEGURO - HORISTA (COLETADO CAIXA - ENCARGOS	Taxas	H	1,0000000	0,01	0,01
Insumo	00043465 SINAPI	FERRAMENTAS - FAMILIA PEDREIRO - HORISTA (ENCARGOS	Equipamento	H	1,0000000	0,84	0,84
Insumo	00043489 SINAPI	EPI - FAMILIA PEDREIRO - HORISTA (ENCARGOS COMPLEMENTARES -	Equipamento	H	1,0000000	1,17	1,17
			MO sem LS =>		15,79	0,00	15,79
			Valor do BDI =>		5,38		26,77
						Valor com BDI =>	

	Código Banco	Descrição	Tipo	Und	Quant.	Valor Unit	Total
Composição	97734 SINAPI	PEÇA RETANGULAR PRÉ-MOLDADA, VOLUME DE CONCRETO DE 10 A	FUES - FUNDAÇÕES E ESTRUTURAS	m³	1,0000000	2.536,24	2.536,24
Composição Auxiliar	88239 SINAPI	AJUDANTE DE CARPINTEIRO COM ENCARGOS COMPLEMENTARES	SEDI - SERVIÇOS DIVERSOS	H	1,1920000	17,09	20,37
Composição Auxiliar	88261 SINAPI	CARPINTEIRO DE ESQUADRIA COM ENCARGOS COMPLEMENTARES	SEDI - SERVIÇOS DIVERSOS	H	5,9600000	20,35	121,28
Composição Auxiliar	88309 SINAPI	PEDREIRO COM ENCARGOS COMPLEMENTARES	SEDI - SERVIÇOS DIVERSOS	H	31,5459000	21,39	674,76
Composição Auxiliar	88316 SINAPI	SERVENTE COM ENCARGOS COMPLEMENTARES	SEDI - SERVIÇOS DIVERSOS	H	31,5459000	16,89	532,81
Composição Auxiliar	90586 SINAPI	VIBRADOR DE IMERSÃO, DIÂMETRO DE PONTEIRA 45MM, MOTOR	CHOR - CUSTOS HORÁRIOS DE	CHP	6,6350000	1,21	8,02
Composição Auxiliar	90587 SINAPI	VIBRADOR DE IMERSÃO, DIÂMETRO DE PONTEIRA 45MM, MOTOR	CHOR - CUSTOS HORÁRIOS DE	CHI	18,2462000	0,49	8,94
Composição Auxiliar	91692 SINAPI	SERRA CIRCULAR DE BANCADA COM MOTOR ELÉTRICO POTÊNCIA DE	CHOR - CUSTOS HORÁRIOS DE	CHP	0,4877000	19,18	9,35
Composição Auxiliar	91693 SINAPI	SERRA CIRCULAR DE BANCADA COM MOTOR ELÉTRICO POTÊNCIA DE	CHOR - CUSTOS HORÁRIOS DE	CHI	0,7043000	18,09	12,74
Composição Auxiliar	92767 SINAPI	ARMAÇÃO DE LAJE DE ESTRUTURA CONVENCIONAL DE CONCRETO	FUES - FUNDAÇÕES E ESTRUTURAS	KG	27,8988000	15,48	431,87
Composição Auxiliar	94571 SINAPI	CONCRETO FCK = 25MPA, TRAÇO 1:2,3:2,7 (EM MASSA SECA DE	FUES - FUNDAÇÕES E ESTRUTURAS	m³	1,2000000	468,88	562,65
Insumo	00001358 SINAPI	CHAPA/PAINEL DE MADEIRA COMPENSADA RESINADA (MADEIRITE	Material	m²	1,9404000	61,52	119,37
Insumo	00002692 SINAPI	DESMOLDANTE PROTETOR PARA FORMAS DE MADEIRA, DE BASE	Material	L	0,0833000	7,86	0,65
Insumo	00004517 SINAPI	SARRAFO "2,5 X 7,5" CM EM PINUS, MISTA OU EQUIVALENTE DA	Material	M	5,6283000	4,11	23,13
Insumo	00020247 SINAPI	PREGO DE AÇO POLIDO COM CABECA 15 X 15 (1 1/4 X 13)	Material	KG	0,4365000	23,60	10,30
			MO sem LS =>		1.121,30	0,00	1.121,30
			Valor do BDI =>		838,11		3.174,35
						Valor com BDI =>	

	Código Banco	Descrição	Tipo	Und	Quant.	Valor Unit	Total
Composição	91278 SINAPI	PLACA VIBRATÓRIA REVERSÍVEL COM MOTOR 4 TEMPOS A GASOLINA.	CHOR - CUSTOS HORÁRIOS DE	CHI	1,0000000	0,58	0,58
Composição Auxiliar	91273 SINAPI	PLACA VIBRATÓRIA REVERSÍVEL COM MOTOR 4 TEMPOS A GASOLINA.	CHOR - CUSTOS HORÁRIOS DE	H	1,0000000	0,51	0,51
Composição Auxiliar	91274 SINAPI	PLACA VIBRATÓRIA REVERSÍVEL COM MOTOR 4 TEMPOS A GASOLINA.	CHOR - CUSTOS HORÁRIOS DE	H	1,0000000	0,07	0,07
			MO sem LS =>		0,00	0,00	0,00
			Valor do BDI =>		0,14		0,72
						Valor com BDI =>	

	Código Banco	Descrição	Tipo	Und	Quant.	Valor Unit	Total
Composição	91277 SINAPI	PLACA VIBRATÓRIA REVERSÍVEL COM MOTOR 4 TEMPOS A GASOLINA.	CHOR - CUSTOS HORÁRIOS DE	CHP	1,0000000	8,16	8,16
Composição Auxiliar	91273 SINAPI	PLACA VIBRATÓRIA REVERSÍVEL COM MOTOR 4 TEMPOS A GASOLINA.	CHOR - CUSTOS HORÁRIOS DE	H	1,0000000	0,51	0,51
Composição Auxiliar	91274 SINAPI	PLACA VIBRATÓRIA REVERSÍVEL COM MOTOR 4 TEMPOS A GASOLINA.	CHOR - CUSTOS HORÁRIOS DE	H	1,0000000	0,07	0,07
Composição Auxiliar	91275 SINAPI	PLACA VIBRATÓRIA REVERSÍVEL COM MOTOR 4 TEMPOS A GASOLINA.	CHOR - CUSTOS HORÁRIOS DE	H	1,0000000	0,64	0,64
Composição Auxiliar	91276 SINAPI	PLACA VIBRATÓRIA REVERSÍVEL COM MOTOR 4 TEMPOS A GASOLINA.	CHOR - CUSTOS HORÁRIOS DE	H	1,0000000	6,94	6,94
			MO sem LS =>		0,00	0,00	0,00
			Valor do BDI =>		2,05		10,21
						Valor com BDI =>	



 Eng. José Neves Ribeiro

 Eng. Civil - CREA 1181833-5

 CREA/RN - 104.328.273-87

	Código Banco	Descrição	Tipo	Und	Quant.	Valor Unit	Total
Composição	91273 SINAPI	PLACA VIBRATÓRIA REVERSÍVEL COM MOTOR 4 TEMPOS A GASOLINA.	CHOR - CUSTOS HORÁRIOS DE	H	1,0000000	0,51	0,51
Insumo	00001442 SINAPI	COMPACTADOR DE SOLO TIPO PLACA VIBRATÓRIA REVERSÍVEL, A	Equipamento	UN	0,0000533	9.728,88	0,51
			MO sem LS =>		0,00	MO com LS =>	0,00
			Valor do BDI =>		0,12	Valor com BDI =>	0,63

	Código Banco	Descrição	Tipo	Und	Quant.	Valor Unit	Total
Composição	91274 SINAPI	PLACA VIBRATÓRIA REVERSÍVEL COM MOTOR 4 TEMPOS A GASOLINA. FORÇA CENTRÍFUGA DE 25 KN (2500 KGF), POTÊNCIA 5,5 CV - JURÓS. AF_08/2015	CHOR - CUSTOS HORÁRIOS DE MÁQUINAS E EQUIPAMENTOS	H	1,0000000	0,07	0,07
Insumo	00001442 SINAPI	COMPACTADOR DE SOLO TIPO PLACA VIBRATÓRIA REVERSÍVEL, A	Equipamento	UN	0,0000074	9.728,88	0,07
			MO sem LS =>		0,00	MO com LS =>	0,00
			Valor do BDI =>		0,01	Valor com BDI =>	0,08

	Código Banco	Descrição	Tipo	Und	Quant.	Valor Unit	Total
Composição	91275 SINAPI	PLACA VIBRATÓRIA REVERSÍVEL COM MOTOR 4 TEMPOS A GASOLINA. FORÇA CENTRÍFUGA DE 25 KN (2500 KGF), POTÊNCIA 5,5 CV - MANUTENÇÃO. AF_08/2015	CHOR - CUSTOS HORÁRIOS DE MÁQUINAS E EQUIPAMENTOS	H	1,0000000	0,64	0,64
Insumo	00001442 SINAPI	COMPACTADOR DE SOLO TIPO PLACA VIBRATÓRIA REVERSÍVEL, A	Equipamento	UN	0,0000667	9.728,88	0,64
			MO sem LS =>		0,00	MO com LS =>	0,00
			Valor do BDI =>		0,16	Valor com BDI =>	0,80


	Código Banco	Descrição	Tipo	Und	Quant.	Valor Unit	Total
Composição	91276 SINAPI	PLACA VIBRATÓRIA REVERSÍVEL COM MOTOR 4 TEMPOS A GASOLINA. FORÇA CENTRÍFUGA DE 25 KN (2500 KGF), POTÊNCIA 5,5 CV - GASOLINA COMUM	CHOR - CUSTOS HORÁRIOS DE MÁQUINAS E EQUIPAMENTOS	H	1,0000000	6,94	6,94
Insumo	00004222 SINAPI		Material	L	1,4400000	4,82	6,94
			MO sem LS =>		0,00	MO com LS =>	0,00
			Valor do BDI =>		1,74	Valor com BDI =>	8,68

	Código Banco	Descrição	Tipo	Und	Quant.	Valor Unit	Total
Composição	89957 SINAPI	PONTO DE CONSUMO TERMINAL DE ÁGUA FRIA (SUBRAMAL) COM TUBO, PVC, SOLDÁVEL, DN 25MM, INSTALADO EM RAMAL OU SUB-	INHI - INSTALAÇÕES HIDROS	UN	1,0000000	119,72	119,72
Composição Auxiliar	89356 SINAPI	JOELHO 90 GRAUS, PVC, SOLDÁVEL, DN 25MM, INSTALADO EM RAMAL	INHI - INSTALAÇÕES HIDROS	M	2,1400000	19,21	41,10
Composição Auxiliar	89362 SINAPI	JOELHO 90 GRAUS COM BUCHA DE LATÃO, PVC, SOLDÁVEL, DN 25MM,	INHI - INSTALAÇÕES HIDROS	UN	1,1800000	7,41	8,74
Composição Auxiliar	89368 SINAPI	TE, PVC, SOLDÁVEL, DN 25MM, INSTALADO EM RAMAL OU SUB-RAMAL	INHI - INSTALAÇÕES HIDROS	UN	1,0000000	15,13	15,13
Composição Auxiliar	89395 SINAPI	RASGO EM ALVENARIA PARA RAMAIS/ DISTRIBUIÇÃO COM DIÂMETROS MENORES OU IGUAIS A 40 MM. AF_05/2015	INHI - INSTALAÇÕES HIDROS SANITÁRIAS	UN	0,8900000	10,29	9,15
Composição Auxiliar	90443 SINAPI	CHUMBAMENTO LINEAR EM ALVENARIA PARA RAMAIS/DISTRIBUIÇÃO COM DIÂMETROS MENORES OU IGUAIS A 40 MM. AF_05/2015	INHI - INSTALAÇÕES HIDROS SANITÁRIAS	M	2,1400000	10,43	22,32
Composição Auxiliar	90466 SINAPI		INHI - INSTALAÇÕES HIDROS SANITÁRIAS	M	2,1400000	10,88	23,28
			MO sem LS =>		67,98	MO com LS =>	67,98
			Valor do BDI =>		30,12	Valor com BDI =>	149,84

	Código Banco	Descrição	Tipo	Und	Quant.	Valor Unit	Total
Composição	101619 SINAPI	PREPARO DE FUNDO DE VALA COM LARGURA MENOR QUE 1,5 M, COM PEDREIRO COM ENCARGOS COMPLEMENTARES	MOV - MOVIMENTO DE TERRA	m²	1,0000000	213,89	213,89
Composição Auxiliar	88309 SINAPI		SEDI - SERVIÇOS DIVERSOS	H	2,4938000	21,39	53,34
Composição Auxiliar	88316 SINAPI	SERVENTE COM ENCARGOS COMPLEMENTARES	SEDI - SERVIÇOS DIVERSOS	H	3,7407000	16,89	63,18
Composição Auxiliar	91533 SINAPI	COMPACTADOR DE SOLOS DE PERCUSSÃO (SOQUETE) COM MOTOR A GASOLINA 4 TEMPOS, POTÊNCIA 4 CV - CHP DIURNO. AF_08/2015	CHOR - CUSTOS HORÁRIOS DE MÁQUINAS E EQUIPAMENTOS	CHP	0,0718000	24,73	1,77
Composição Auxiliar	91534 SINAPI	COMPACTADOR DE SOLOS DE PERCUSSÃO (SOQUETE) COM MOTOR A PEDRA BRITADA N. 0, OU PEDRISCO (4,8 A 9,5 MM) POSTO PEDREIRA/FORNECEDOR, SEM FRETE	CHOR - CUSTOS HORÁRIOS DE Material	CHI	0,0686000	18,82	1,25
Insumo	00004720 SINAPI		m³	1,1000000	85,78	94,35	
			MO sem LS =>		84,10	MO com LS =>	84,10
			Valor do BDI =>		53,81	Valor com BDI =>	267,70

	Código Banco	Descrição	Tipo	Und	Quant.	Valor Unit	Total
Composição	2288 ORSE	Pintura de acabamento com aplicação de 02 demãos de tinta acrílica	Latex PVA	m²	1,0000000	15,86	15,86
Composição Auxiliar	10549 ORSE	Encargos Complementares - Servente	Provisórios	h	0,2000000	3,71	0,74
Composição Auxiliar	10553 ORSE	Encargos Complementares - Pintor	Provisórios	h	0,4000000	3,76	1,50
Insumo	00004783 SINAPI	PINTOR (HORISTA)	Mão de Obra	H	0,4000000	16,30	6,52
Insumo	00006111 SINAPI	SERVENTE DE OBRAS	Mão de Obra	H	0,2000000	11,22	2,24
Insumo	00007356 SINAPI	TINTA LATEX ACRILICA PREMIUM, COR BRANCO FOSCO	Material	L	0,1800000	27,04	4,86
			MO sem LS =>		8,76	MO com LS =>	8,76
			Valor do BDI =>		3,99	Valor com BDI =>	19,85

	Código Banco	Descrição	Tipo	Und	Quant.	Valor Unit	Total
Composição	2323 ORSE	Pintura p/ piso c/ aplicação de 2 demãos tinta novacor, cores cerâmica.	Outras Pinturas	m²	1,0000000	7,66	7,66
Composição Auxiliar	10549 ORSE	Encargos Complementares - Servente	Provisórios	h	0,2000000	3,71	0,74
Composição Auxiliar	10553 ORSE	Encargos Complementares - Pintor	Provisórios	h	0,2000000	3,76	0,75


 Paulo José Neves Ribeiro
 Eng.º Civil - CREA 22024/CA
 CREA Nº. 110919/2015
 CREA - 104.338.273-07

Insumo	2229 ORSE	Tinta novacor piso ou similar i	Material	gl	0,0720000	9,34	0,67
Insumo	00004783 SINAPI	PINTOR (HORISTA)	Mão de Obra	H	0,2000000	16,30	3,26
Insumo	00006111 SINAPI	SERVENTE DE OBRAS	Mão de Obra	H	0,2000000	11,22	2,24
			MO sem LS =>		5,50	0,00	5,50
			Valor do BDI =>		1,92		9,58

	Código Banco	Descrição	Tipo	Und	Quant.	Valor Unit	Total
Composição	2295 ORSE	Pintura para exteriores, sobre paredes, com lixamento, aplicação de 01 demão de selador acrílico, 02 demãos de massa acrílica e 02 demãos de tinta acrílica convencional - Rev 03	Latex PVA	m²	1,0000000	39,48	39,48
Composição Auxiliar	2282 ORSE	Preparo de superfície com lixamento e aplicação de 01 demão de líquido selador acrílico	Latex PVA	m²	1,0000000	7,59	7,59
Composição Auxiliar	2288 ORSE	Pintura de acabamento com aplicação de 02 demãos de tinta acrílica	Latex PVA	m²	1,0000000	15,86	15,86
Composição Auxiliar	8624 ORSE	Emassamento de superfície, com aplicação de 02 demãos de massa acrílica,	Latex PVA	m²	1,0000000	16,03	16,03
			MO sem LS =>		21,64	0,00	21,64
			Valor do BDI =>		9,93		49,41

	Código Banco	Descrição	Tipo	Und	Quant.	Valor Unit	Total
Composição	335 ORSE	Poste em aço galvanizado, para iluminação pública, cônico, contínuo, reto, h=6,00m, d=126mm (base) e d=60mm (topo)ref.1006/B, incl.base concreto	Entrada em Baixa Tensão	un	1,0000000	1.948,38	1.948,38
Composição Auxiliar	10549 ORSE	Encargos Complementares - Servente	Provisórios	h	5,0000000	3,71	18,55
Composição Auxiliar	2497 ORSE	Escavação manual de vala ou cava em material de 1ª categoria, profundidade até 1,50m	Escavação Manual em Área Urbana	m³	0,6000000	44,79	26,87
Composição Auxiliar	95 ORSE	Concreto simples fabricado na obra, fck=13,5 mpa, lançado e adensado	Alvenarias de Pedra e Concretos para Fundações	m³	0,0500000	479,37	23,96
Insumo	1872 ORSE	Poste em aço galvanizado, para iluminação pública, cônico, contínuo, reto,	Material	un	1,0000000	1.722,00	1.722,00
Insumo	2455 ORSE	Aluguel de caminhão guindauto 3,0 t (m. benz - 1215 c/48- 143,0 hp h	Equipamento	un	1,0000000	100,90	100,90
Insumo	00006111 SINAPI	SERVENTE DE OBRAS	Mão de Obra	H	5,0000000	11,22	56,10
			MO sem LS =>		61,25	0,00	61,25
			Valor do BDI =>		490,21		2.438,59

	Código Banco	Descrição	Tipo	Und	Quant.	Valor Unit	Total
Composição	2282 ORSE	Preparo de superfície com lixamento e aplicação de 01 demão de líquido selador acrílico	Latex PVA	m²	1,0000000	7,59	7,59
Composição Auxiliar	10549 ORSE	Encargos Complementares - Servente	Provisórios	h	0,1000000	3,71	0,37
Composição Auxiliar	10553 ORSE	Encargos Complementares - Pintor	Provisórios	h	0,2000000	3,76	0,75
Insumo	1332 ORSE	Líquido selador acrílico Líquido selador acrílico (galão de 3,6 l) I	Material	gl	0,2000000	8,10	1,62
Insumo	00003767 SINAPI	LIXA EM FOLHA PARA PAREDE OU MADEIRA, NUMERO 120, COR	Material	UN	0,5000000	0,94	0,47
Insumo	00004783 SINAPI	PINTOR (HORISTA)	Mão de Obra	H	0,2000000	16,30	3,26
Insumo	00006111 SINAPI	SERVENTE DE OBRAS	Mão de Obra	H	0,1000000	11,22	1,12
			MO sem LS =>		4,38	0,00	4,38
			Valor do BDI =>		1,90		9,49

	Código Banco	Descrição	Tipo	Und	Quant.	Valor Unit	Total
Composição	101946 SINAPI	QUADRO DE MEDIÇÃO GERAL DE ENERGIA PARA 1 MEDIDOR DE	INEL - INSTALAÇÃO	UN	1,0000000	154,04	154,04
Composição Auxiliar	88247 SINAPI	AUXILIAR DE ELETRICISTA COM ENCARGOS COMPLEMENTARES	SEDI - SERVIÇOS DIVERSOS	H	1,5233000	17,54	26,71
Composição Auxiliar	88264 SINAPI	ELETRICISTA COM ENCARGOS COMPLEMENTARES	SEDI - SERVIÇOS DIVERSOS	H	1,5233000	21,64	32,96
Insumo	00011950 SINAPI	BUCHA DE NYLON SEM ABA S6, COM PARAFUSO DE 4,20 X 40 MM EM ACO ZINCADO COM ROSCA SOBERBA, CABECA CHATA E FENDA PHILLIPS	Material	UN	4,0000000	0,20	0,80
Insumo	00039808 SINAPI	CAXA PARA MEDIDOR MONOFASICO, EM POLICARBONATO / TERMOPLASTICO, PARA ALOJAR 1 DISJUNTOR (PADRAO DA	Material	UN	1,0000000	93,57	93,57
			MO sem LS =>		42,64	0,00	42,64
			Valor do BDI =>		38,75		192,79

	Código Banco	Descrição	Tipo	Und	Quant.	Valor Unit	Total
Composição	90443 SINAPI	RASSO EM ALVENARIA PARA RAMAIS/ DISTRIBUIÇÃO COM DIAMETROS MENORES OU IGUAIS A 40 MM. AF_05/2015	INHI - INSTALAÇÕES HIDROS SANITÁRIAS	M	1,0000000	10,43	10,43
Composição Auxiliar	88248 SINAPI	AUXILIAR DE ENCANADOR OU BOMBEIRO HIDRÁULICO COM ENCARGOS COMPLEMENTARES	SEDI - SERVIÇOS DIVERSOS	H	0,0700000	16,63	1,16
Composição Auxiliar	88267 SINAPI	ENCANADOR OU BOMBEIRO HIDRÁULICO COM ENCARGOS COMPLEMENTARES	SEDI - SERVIÇOS DIVERSOS	H	0,4490000	20,66	9,27
			MO sem LS =>		7,87	0,00	7,87
			Valor do BDI =>		2,62		13,05

	Código Banco	Descrição	Tipo	Und	Quant.	Valor Unit	Total
Composição	101632 SINAPI	RELÉ FOTOELÉTRICO PARA COMANDO DE ILUMINAÇÃO EXTERNA 1000 W - FORNECIMENTO E INSTALAÇÃO. AF_08/2020	INEL - INSTALAÇÃO ELÉTRICA/ELETRIFICAÇÃO E ILUMINAÇÃO EXTERNA	UN	1,0000000	37,82	37,82
Composição Auxiliar	88247 SINAPI	AUXILIAR DE ELETRICISTA COM ENCARGOS COMPLEMENTARES	SEDI - SERVIÇOS DIVERSOS	H	0,0168000	17,54	0,29

PAULO JOSE NEVES RIBEIRO
 Eng. Civil - CREA 259204/PA
 CREA NAC. 118193-50-3
 CPF: 104.358.273-57

Composição Auxiliar	88264 SINAPI	ELETRICISTA COM ENCARGOS COMPLEMENTARES	SEDI - SERVIÇOS DIVERSOS	H	0,0168000	21,64	0,38	
Insumo	00002510 SINAPI	RELE FOTOELETRICO INTERNO E EXTERNO BIVOLT 1000 W, DE CONECTOR, SEM BASE	Material	UN	1,0000000	37,05	37,05	
Insumo	00021127 SINAPI	FITA ISOLANTE ADESIVA ANTICHAMA, USO ATE 750 V, EM ROLO DE 19 MM X 5 M	Material	UN	0,0210000	5,86	0,12	
			MO sem LS =>		0,46	LS =>	0,00	
			Valor do BDI =>		9,51		MO com LS =>	0,46
							Valor com BDI =>	47,33

Composição	Código Banco	Descrição	Tipo	Und	Quant.	Valor Unit	Total	
Composição	96464 SINAPI	ROLO COMPACTADOR DE PNEUS, ESTÁTICO, PRESSAO VARIÁVEL, POTENCIA 110 HP, PESO SEM/COM LASTRO 10,8/27 T, LARGURA DE ROLAGEM 2,30 M - CHI DIURNO, AF_06/2017	CHOR - CUSTOS HORÁRIOS DE MÁQUINAS E EQUIPAMENTOS	CHI	1,0000000	77,92	77,92	
Composição Auxiliar	88303 SINAPI	OPERADOR DE ROLO COMPACTADOR COM ENCARGOS COMPLEMENTARES	SEDI - SERVIÇOS DIVERSOS	H	1,0000000	16,39	16,39	
Composição Auxiliar	96459 SINAPI	ROLO COMPACTADOR DE PNEUS, ESTÁTICO, PRESSAO VARIÁVEL, POTENCIA 110 HP, PESO SEM/COM LASTRO 10,8/27 T, LARGURA DE ROLAGEM 2,30 M - JUROS, AF_06/2017	CHOR - CUSTOS HORÁRIOS DE MÁQUINAS E EQUIPAMENTOS	H	1,0000000	7,50	7,50	
Composição Auxiliar	96460 SINAPI	ROLO COMPACTADOR DE PNEUS, ESTÁTICO, PRESSAO VARIÁVEL, POTENCIA 110 HP, PESO SEM/COM LASTRO 10,8/27 T, LARGURA DE ROLAGEM 2,30 M - DEPRECIACÃO, AF_06/2017	CHOR - CUSTOS HORÁRIOS DE MÁQUINAS E EQUIPAMENTOS	H	1,0000000	54,03	54,03	
			MO sem LS =>		11,97	LS =>	0,00	
			Valor do BDI =>		19,60		MO com LS =>	11,97
							Valor com BDI =>	97,52

Composição	Código Banco	Descrição	Tipo	Und	Quant.	Valor Unit	Total	
Composição	96463 SINAPI	ROLO COMPACTADOR DE PNEUS, ESTÁTICO, PRESSAO VARIÁVEL, POTENCIA 110 HP, PESO SEM/COM LASTRO 10,8/27 T, LARGURA DE ROLAGEM 2,30 M - DEPRECIACÃO, AF_06/2017	CHOR - CUSTOS HORÁRIOS DE MÁQUINAS E EQUIPAMENTOS	CHP	1,0000000	216,37	216,37	
Composição Auxiliar	88303 SINAPI	OPERADOR DE ROLO COMPACTADOR COM ENCARGOS COMPLEMENTARES	SEDI - SERVIÇOS DIVERSOS	H	1,0000000	16,39	16,39	
Composição Auxiliar	96457 SINAPI	ROLO COMPACTADOR DE PNEUS, ESTÁTICO, PRESSAO VARIÁVEL, POTENCIA 110 HP, PESO SEM/COM LASTRO 10,8/27 T, LARGURA DE ROLAGEM 2,30 M - JUROS, AF_06/2017	CHOR - CUSTOS HORÁRIOS DE MÁQUINAS E EQUIPAMENTOS	H	1,0000000	70,84	70,84	
Composição Auxiliar	96459 SINAPI	ROLO COMPACTADOR DE PNEUS, ESTÁTICO, PRESSAO VARIÁVEL, POTENCIA 110 HP, PESO SEM/COM LASTRO 10,8/27 T, LARGURA DE ROLAGEM 2,30 M - JUROS, AF_06/2017	CHOR - CUSTOS HORÁRIOS DE MÁQUINAS E EQUIPAMENTOS	H	1,0000000	67,61	67,61	
Composição Auxiliar	96459 SINAPI	ROLO COMPACTADOR DE PNEUS, ESTÁTICO, PRESSAO VARIÁVEL, POTENCIA 110 HP, PESO SEM/COM LASTRO 10,8/27 T, LARGURA DE ROLAGEM 2,30 M - JUROS, AF_06/2017	CHOR - CUSTOS HORÁRIOS DE MÁQUINAS E EQUIPAMENTOS	H	1,0000000	7,50	7,50	
Composição Auxiliar	96460 SINAPI	ROLO COMPACTADOR DE PNEUS, ESTÁTICO, PRESSAO VARIÁVEL, POTENCIA 110 HP, PESO SEM/COM LASTRO 10,8/27 T, LARGURA DE ROLAGEM 2,30 M - DEPRECIACÃO, AF_06/2017	CHOR - CUSTOS HORÁRIOS DE MÁQUINAS E EQUIPAMENTOS	H	1,0000000	54,03	54,03	
			MO sem LS =>		11,97	LS =>	0,00	
			Valor do BDI =>		54,43		MO com LS =>	11,97
							Valor com BDI =>	270,80

Composição	Código Banco	Descrição	Tipo	Und	Quant.	Valor Unit	Total	
Composição	96460 SINAPI	ROLO COMPACTADOR DE PNEUS, ESTÁTICO, PRESSAO VARIÁVEL, POTENCIA 110 HP, PESO SEM/COM LASTRO 10,8/27 T, LARGURA DE ROLAGEM 2,30 M - DEPRECIACÃO, AF_06/2017	CHOR - CUSTOS HORÁRIOS DE MÁQUINAS E EQUIPAMENTOS	H	1,0000000	54,03	54,03	
Insumo	00014511 SINAPI	ROLO COMPACTADOR DE PNEUS, ESTÁTICO, PRESSAO VARIÁVEL, POTENCIA 110 HP, PESO SEM/COM LASTRO 10,8/27 T, LARGURA DE ROLAGEM 2,30 M - DEPRECIACÃO, AF_06/2017	Equipamento	UN	0,0000533	1.013.748,16	54,03	
			MO sem LS =>		0,00	LS =>	0,00	
			Valor do BDI =>		13,59		MO com LS =>	0,00
							Valor com BDI =>	67,62

Composição	Código Banco	Descrição	Tipo	Und	Quant.	Valor Unit	Total	
Composição	96459 SINAPI	ROLO COMPACTADOR DE PNEUS, ESTÁTICO, PRESSAO VARIÁVEL, POTENCIA 110 HP, PESO SEM/COM LASTRO 10,8/27 T, LARGURA DE ROLAGEM 2,30 M - JUROS, AF_06/2017	CHOR - CUSTOS HORÁRIOS DE MÁQUINAS E EQUIPAMENTOS	H	1,0000000	7,50	7,50	
Insumo	00014511 SINAPI	ROLO COMPACTADOR DE PNEUS, ESTÁTICO, PRESSAO VARIÁVEL, POTENCIA 110 HP, PESO SEM/COM LASTRO 10,8/27 T, LARGURA DE ROLAGEM 2,30 M - JUROS, AF_06/2017	Equipamento	UN	0,0000074	1.013.748,16	7,50	
			MO sem LS =>		0,00	LS =>	0,00	
			Valor do BDI =>		1,88		MO com LS =>	0,00
							Valor com BDI =>	9,38

Composição	Código Banco	Descrição	Tipo	Und	Quant.	Valor Unit	Total	
Composição	96458 SINAPI	ROLO COMPACTADOR DE PNEUS, ESTÁTICO, PRESSAO VARIÁVEL, POTENCIA 110 HP, PESO SEM/COM LASTRO 10,8/27 T, LARGURA DE ROLAGEM 2,30 M - JUROS, AF_06/2017	CHOR - CUSTOS HORÁRIOS DE MÁQUINAS E EQUIPAMENTOS	H	1,0000000	67,61	67,61	
Insumo	00014511 SINAPI	ROLO COMPACTADOR DE PNEUS, ESTÁTICO, PRESSAO VARIÁVEL, POTENCIA 110 HP, PESO SEM/COM LASTRO 10,8/27 T, LARGURA DE ROLAGEM 2,30 M - DEPRECIACÃO, AF_06/2017	Equipamento	UN	0,0000667	1.013.748,16	67,61	
			MO sem LS =>		0,00	LS =>	0,00	
			Valor do BDI =>		17,01		MO com LS =>	0,00
							Valor com BDI =>	84,62

Composição	Código Banco	Descrição	Tipo	Und	Quant.	Valor Unit	Total	
Composição	96457 SINAPI	ROLO COMPACTADOR DE PNEUS, ESTÁTICO, PRESSAO VARIÁVEL, POTENCIA 110 HP, PESO SEM/COM LASTRO 10,8/27 T, LARGURA DE ROLAGEM 2,30 M - JUROS, AF_06/2017	CHOR - CUSTOS HORÁRIOS DE MÁQUINAS E EQUIPAMENTOS	H	1,0000000	70,84	70,84	
Insumo	00004221 SINAPI	OLEO DIESEL COMBUSTIVEL COMUM	Material	L	10,6700000	6,64	70,84	
			MO sem LS =>		0,00	LS =>	0,00	
			Valor do BDI =>		17,82		MO com LS =>	0,00
							Valor com BDI =>	88,66

Composição	Código Banco	Descrição	Tipo	Und	Quant.	Valor Unit	Total	
Composição	1908 ORSE	Reboco ou emboço externo, de parede, com argamassa traço 15 - 1:2:8 (cimento / cal / areia), espessura 2,0 cm	Argamassas	m²	1,0000000	30,03	30,03	
Composição Auxiliar	10549 ORSE	Encargos Complementares - Servente	Provisórios	h	0,6000000	3,71	2,22	
Composição Auxiliar	10550 ORSE	Encargos Complementares - Pedreiro	Provisórios	h	0,6000000	3,56	2,13	
Composição Auxiliar	3308 ORSE	Argamassa em volume - cimento, cal e areia traço 1-5 (1:2:8) - 1 saco cimento 50 kg / 2 sacos cal 20 kg / 8 padiolas de areia dim 0,35 x 0,45 x 0,13 m - PEDREIRO (HORISTA)	Conversão InfoWOrca	m²	0,0200000	484,46	9,68	
Insumo	00004750 SINAPI	PEDREIRO (HORISTA)	Mão de Obra	H	0,6000000	15,45	9,27	
Insumo	00006111 SINAPI	SERVENTE DE OBRAS	Mão de Obra	H	0,6000000	11,22	6,73	
			MO sem LS =>		16,89	LS =>	0,00	
			Valor do BDI =>		7,56		MO com LS =>	16,89
							Valor com BDI =>	37,58

Composição	Código Banco	Descrição	Tipo	Und	Quant.	Valor Unit	Total
Composição	2624 ORSE	Remoção e reposição de meio-fio	Meios-Fios e Guias	m	1,0000000	14,90	14,90
Composição Auxiliar	10549 ORSE	Encargos Complementares - Servente	Provisórios	h	0,3600000	3,71	1,33
Composição Auxiliar	10550 ORSE	Encargos Complementares - Pedreiro	Provisórios	h	0,1800000	3,56	0,64
Composição Auxiliar	126 ORSE	Concreto simples fabricado na obra, fck=15 mpa, lançado e adensado	Concreto Simples	m²	0,0110000	509,93	5,60
Composição Auxiliar	1903 ORSE	Argamassa cimento e areia traço 1-1 (1:3) - 1 saco cimento 50kg / 3 padiolas areia dim. 0,35 x 0,45 x 0,23 m - Confeção mecânica e transporte	Argamassas	m²	0,0010000	524,21	0,52
Insumo	00004750 SINAPI	PEDREIRO (HORISTA)	Mão de Obra	H	0,1800000	15,45	2,78

Eng. Carlos Neves Ribeiro
 CREA 19320-014
 Eng. Civil, CREA 19320-014
 CREA MAC, 1181333-5
 Tel: 184-338-273-87

Insumo	00006111 SINAPI	SERVENTE DE OBRAS	Mão de Obra		H	0,3600000	11,22	4,03
			MO sem LS =>	7,94	LS =>	0,00	MO com LS =>	7,94
			Valor do BDI =>	3,74			Valor com BDI =>	18,64

	Código Banco	Descrição	Tipo	Und	Quant.	Valor Unit	Total	
Composição	91693 SINAPI	SERRA CIRCULAR DE BANCADA COM MOTOR ELÉTRICO POTÊNCIA DE	CHOR - CUSTOS HORÁRIOS DE	CHI	1,0000000	18,09	18,09	
Composição Auxiliar	88297 SINAPI	OPERADOR DE MÁQUINAS E EQUIPAMENTOS COM ENCARGOS COMPLEMENTARES	SEDI - SERVIÇOS DIVERSOS	H	1,0000000	17,96	17,96	
Composição Auxiliar	91688 SINAPI	SERRA CIRCULAR DE BANCADA COM MOTOR ELÉTRICO POTÊNCIA DE	CHOR - CUSTOS HORÁRIOS DE	H	1,0000000	0,12	0,12	
Composição Auxiliar	91689 SINAPI	SERRA CIRCULAR DE BANCADA COM MOTOR ELÉTRICO POTÊNCIA DE	CHOR - CUSTOS HORÁRIOS DE	H	1,0000000	0,01	0,01	
			MO sem LS =>	13,54	LS =>	0,00	MO com LS =>	13,54
			Valor do BDI =>	4,55			Valor com BDI =>	22,64

	Código Banco	Descrição	Tipo	Und	Quant.	Valor Unit	Total	
Composição	91692 SINAPI	SERRA CIRCULAR DE BANCADA COM MOTOR ELÉTRICO POTÊNCIA DE SHP, COM COIFA PARA DISCO 10" - CHP DIURNO. AF_08/2015	CHOR - CUSTOS HORÁRIOS DE MÁQUINAS E EQUIPAMENTOS	CHP	1,0000000	19,18	19,18	
Composição Auxiliar	88297 SINAPI	OPERADOR DE MÁQUINAS E EQUIPAMENTOS COM ENCARGOS COMPLEMENTARES	SEDI - SERVIÇOS DIVERSOS	H	1,0000000	17,96	17,96	
Composição Auxiliar	91688 SINAPI	SERRA CIRCULAR DE BANCADA COM MOTOR ELÉTRICO POTÊNCIA DE	CHOR - CUSTOS HORÁRIOS DE	H	1,0000000	0,12	0,12	
Composição Auxiliar	91689 SINAPI	SERRA CIRCULAR DE BANCADA COM MOTOR ELÉTRICO POTÊNCIA DE	CHOR - CUSTOS HORÁRIOS DE	H	1,0000000	0,01	0,01	
Composição Auxiliar	91690 SINAPI	SERRA CIRCULAR DE BANCADA COM MOTOR ELÉTRICO POTÊNCIA DE	CHOR - CUSTOS HORÁRIOS DE	H	1,0000000	0,09	0,09	
Composição Auxiliar	91691 SINAPI	SERRA CIRCULAR DE BANCADA COM MOTOR ELÉTRICO POTÊNCIA DE SHP, COM COIFA PARA DISCO 10" - MATERIAIS NA OPERAÇÃO.	CHOR - CUSTOS HORÁRIOS DE MÁQUINAS E EQUIPAMENTOS	H	1,0000000	1,00	1,00	
			MO sem LS =>	13,54	LS =>	0,00	MO com LS =>	13,54
			Valor do BDI =>	4,82			Valor com BDI =>	24,00


	Código Banco	Descrição	Tipo	Und	Quant.	Valor Unit	Total	
Composição	91688 SINAPI	SERRA CIRCULAR DE BANCADA COM MOTOR ELÉTRICO POTÊNCIA DE	CHOR - CUSTOS HORÁRIOS DE	H	1,0000000	0,12	0,12	
Insumo	00014618 SINAPI	SERRA CIRCULAR DE BANCADA COM MOTOR ELÉTRICO, POTENCIA DE	Material	UN	0,0000720	1.804,74	0,12	
			MO sem LS =>	0,00	LS =>	0,00	MO com LS =>	0,00
			Valor do BDI =>	0,03			Valor com BDI =>	0,15

	Código Banco	Descrição	Tipo	Und	Quant.	Valor Unit	Total	
Composição	91688 SINAPI	SERRA CIRCULAR DE BANCADA COM MOTOR ELÉTRICO POTÊNCIA DE	CHOR - CUSTOS HORÁRIOS DE	H	1,0000000	0,01	0,01	
Insumo	00014618 SINAPI	SERRA CIRCULAR DE BANCADA COM MOTOR ELÉTRICO, POTENCIA DE *1600" W, PARA DISCO DE DIAMETRO DE 10" (250 MM)	Material	UN	0,0000075	1.804,74	0,01	
			MO sem LS =>	0,00	LS =>	0,00	MO com LS =>	0,00
			Valor do BDI =>	0,00			Valor com BDI =>	0,01

	Código Banco	Descrição	Tipo	Und	Quant.	Valor Unit	Total	
Composição	91690 SINAPI	SERRA CIRCULAR DE BANCADA COM MOTOR ELÉTRICO POTÊNCIA DE	CHOR - CUSTOS HORÁRIOS DE	H	1,0000000	0,09	0,09	
Insumo	00014618 SINAPI	SERRA CIRCULAR DE BANCADA COM MOTOR ELÉTRICO, POTENCIA DE	Material	UN	0,0000500	1.804,74	0,09	
			MO sem LS =>	0,00	LS =>	0,00	MO com LS =>	0,00
			Valor do BDI =>	0,02			Valor com BDI =>	0,11

	Código Banco	Descrição	Tipo	Und	Quant.	Valor Unit	Total	
Composição	91691 SINAPI	SERRA CIRCULAR DE BANCADA COM MOTOR ELÉTRICO POTÊNCIA DE	CHOR - CUSTOS HORÁRIOS DE	H	1,0000000	1,00	1,00	
Insumo	00002705 SINAPI	ENERGIA ELETRICA ATE 2000 KWH INDUSTRIAL, SEM DEMANDA	Material	KWH	1,3600000	0,74	1,00	
			MO sem LS =>	0,00	LS =>	0,00	MO com LS =>	0,00
			Valor do BDI =>	0,25			Valor com BDI =>	1,25

	Código Banco	Descrição	Tipo	Und	Quant.	Valor Unit	Total	
Composição	88316 SINAPI	SERVENTE COM ENCARGOS COMPLEMENTARES	SEDI - SERVIÇOS DIVERSOS	H	1,0000000	16,89	16,89	
Composição Auxiliar	95378 SINAPI	CURSO DE CAPACITAÇÃO PARA SERVENTE (ENCARGOS COMPLEMENTARES) - HORISTA	SEDI - SERVIÇOS DIVERSOS	H	1,0000000	0,24	0,24	
Insumo	00006111 SINAPI	SERVENTE DE OBRAS	Mão de Obra	H	1,0000000	11,22	11,22	
Insumo	00037370 SINAPI	ALIMENTAÇÃO - HORISTA (COLETADO CAIXA - ENCARGOS COMPLEMENTARES)	Outros	H	1,0000000	1,86	1,86	
Insumo	00037371 SINAPI	TRANSPORTE - HORISTA (COLETADO CAIXA - ENCARGOS COMPLEMENTARES)	Serviços	H	1,0000000	0,58	0,58	
Insumo	00037372 SINAPI	EXAMES - HORISTA (COLETADO CAIXA - ENCARGOS COMPLEMENTARES)	Outros	H	1,0000000	1,14	1,14	
Insumo	00037373 SINAPI	SEGURO - HORISTA (COLETADO CAIXA - ENCARGOS COMPLEMENTARES)	Taxas	H	1,0000000	0,01	0,01	
Insumo	00043467 SINAPI	FERRAMENTAS - FAMÍLIA SERVENTE - HORISTA (ENCARGOS COMPLEMENTARES - COLETADO CAIXA)	Equipamento	H	1,0000000	0,59	0,59	
Insumo	00043491 SINAPI	EPI - FAMÍLIA SERVENTE - HORISTA (ENCARGOS COMPLEMENTARES - COLETADO CAIXA)	Equipamento	H	1,0000000	1,25	1,25	
			MO sem LS =>	11,46	LS =>	0,00	MO com LS =>	11,46


 PAULO JOSÉ NEVES RIBEIRO
 Eng. Civil - CREA 12802/MA
 CREA NAC. 1187153/MA
 CREA 104.388.275-87

Valor do BDI => 4,24 Valor com BDI => 21,13

	Código Banco	Descrição	Tipo	Und	Quant.	Valor Unit	Total	
Composição	89395 SINAPI	TE, PVC, SOLDÁVEL, DN 25MM, INSTALADO EM RAMAL OU SUB-RAMAL DE ÁGUA - FORNECIMENTO E INSTALAÇÃO, AF_06/2022	INH1 - INSTALAÇÕES HIDROSANITÁRIAS	UN	1,0000000	10,29	10,29	
Composição Auxiliar	88248 SINAPI	AUXILIAR DE ENCANADOR OU BOMBEIRO HIDRÁULICO COM ENCARGOS COMPLEMENTARES	SEDI - SERVIÇOS DIVERSOS	H	0,2026000	16,63	3,36	
Composição Auxiliar	88267 SINAPI	ENCANADOR OU BOMBEIRO HIDRÁULICO COM ENCARGOS	SEDI - SERVIÇOS DIVERSOS	H	0,2026000	20,86	4,18	
Insumo	00000122 SINAPI	ADESIVO PLASTICO PARA PVC, FRASCO COM *850* GR	Material	UN	0,0106000	55,01	0,58	
Insumo	00007139 SINAPI	TE SOLDÁVEL, PVC, 90 GRAUS, 25 MM, PARA AGUA FRIA PREDIAL (NBR	Material	UN	1,0000000	1,35	1,35	
Insumo	00020083 SINAPI	SOLUCAO PREPARADORA / LIMPADORA PARA PVC, FRASCO COM 1000	Material	UN	0,0120000	62,33	0,74	
Insumo	00038383 SINAPI	LIXA D'AGUA EM FOLHA, GRAO 100	Material	UN	0,0507000	1,74	0,08	
			MO sem LS =>	5,55	LS =>	0,00	MO com LS =>	5,55
			Valor do BDI =>	2,58			Valor com BDI =>	12,87

	Código Banco	Descrição	Tipo	Und	Quant.	Valor Unit	Total	
Composição	89031 SINAPI	TRATOR DE ESTEIRAS, POTÊNCIA 100 HP, PESO OPERACIONAL 9,4 T, COM LÂMINA 2,19 M3 - CHI DIURNO, AF_06/2014	CHOR - CUSTOS HORÁRIOS DE MÁQUINAS E EQUIPAMENTOS	CHI	1,0000000	59,05	59,05	
Composição Auxiliar	88324 SINAPI	TRATORISTA COM ENCARGOS COMPLEMENTARES	SEDI - SERVIÇOS DIVERSOS	H	1,0000000	19,24	19,24	
Composição Auxiliar	89029 SINAPI	TRATOR DE ESTEIRAS, POTÊNCIA 100 HP, PESO OPERACIONAL 9,4 T,	CHOR - CUSTOS HORÁRIOS DE	H	1,0000000	32,50	32,50	
Composição Auxiliar	89030 SINAPI	TRATOR DE ESTEIRAS, POTÊNCIA 100 HP, PESO OPERACIONAL 9,4 T,	CHOR - CUSTOS HORÁRIOS DE	H	1,0000000	7,31	7,31	
			MO sem LS =>	14,82	LS =>	0,00	MO com LS =>	14,82
			Valor do BDI =>	14,85			Valor com BDI =>	73,90

	Código Banco	Descrição	Tipo	Und	Quant.	Valor Unit	Total	
Composição	89032 SINAPI	TRATOR DE ESTEIRAS, POTÊNCIA 100 HP, PESO OPERACIONAL 9,4 T,	CHOR - CUSTOS HORÁRIOS DE	CHP	1,0000000	186,48	186,48	
Composição Auxiliar	53817 SINAPI	TRATOR DE ESTEIRAS, POTÊNCIA 100 HP, PESO OPERACIONAL 9,4 T,	CHOR - CUSTOS HORÁRIOS DE	H	1,0000000	69,32	69,32	
Composição Auxiliar	5724 SINAPI	TRATOR DE ESTEIRAS, POTÊNCIA 100 HP, PESO OPERACIONAL 9,4 T,	CHOR - CUSTOS HORÁRIOS DE	H	1,0000000	58,11	58,11	
Composição Auxiliar	88324 SINAPI	TRATORISTA COM ENCARGOS COMPLEMENTARES	SEDI - SERVIÇOS DIVERSOS	H	1,0000000	19,24	19,24	
Composição Auxiliar	89029 SINAPI	TRATOR DE ESTEIRAS, POTÊNCIA 100 HP, PESO OPERACIONAL 9,4 T,	CHOR - CUSTOS HORÁRIOS DE	H	1,0000000	32,50	32,50	
Composição Auxiliar	89030 SINAPI	TRATOR DE ESTEIRAS, POTÊNCIA 100 HP, PESO OPERACIONAL 9,4 T,	CHOR - CUSTOS HORÁRIOS DE	H	1,0000000	7,31	7,31	
			MO sem LS =>	14,82	LS =>	0,00	MO com LS =>	14,82
			Valor do BDI =>	46,91			Valor com BDI =>	233,39

	Código Banco	Descrição	Tipo	Und	Quant.	Valor Unit	Total	
Composição	89029 SINAPI	TRATOR DE ESTEIRAS, POTÊNCIA 100 HP, PESO OPERACIONAL 9,4 T, COM LÂMINA 2,19 M3 - DEPRECIÇÃO, AF_06/2014	CHOR - CUSTOS HORÁRIOS DE MÁQUINAS E EQUIPAMENTOS	H	1,0000000	32,50	32,50	
Insumo	00007622 SINAPI	TRATOR DE ESTEIRAS, POTENCIA DE 100 HP, PESO OPERACIONAL DE	Equipamento	UN	0,0000311	1.045.206,35	32,50	
			MO sem LS =>	0,00	LS =>	0,00	MO com LS =>	0,00
			Valor do BDI =>	8,17			Valor com BDI =>	40,67

	Código Banco	Descrição	Tipo	Und	Quant.	Valor Unit	Total	
Composição	89030 SINAPI	TRATOR DE ESTEIRAS, POTÊNCIA 100 HP, PESO OPERACIONAL 9,4 T, COM LÂMINA 2,19 M3 - JUROS, AF_06/2014	CHOR - CUSTOS HORÁRIOS DE MÁQUINAS E EQUIPAMENTOS	H	1,0000000	7,31	7,31	
Insumo	00007622 SINAPI	TRATOR DE ESTEIRAS, POTENCIA DE 100 HP, PESO OPERACIONAL DE	Equipamento	UN	0,0000070	1.045.206,35	7,31	
			MO sem LS =>	0,00	LS =>	0,00	MO com LS =>	0,00
			Valor do BDI =>	1,83			Valor com BDI =>	9,14

	Código Banco	Descrição	Tipo	Und	Quant.	Valor Unit	Total	
Composição	5724 SINAPI	TRATOR DE ESTEIRAS, POTÊNCIA 100 HP, PESO OPERACIONAL 9,4 T, COM LÂMINA 2,19 M3 - MANUTENÇÃO, AF_06/2014	CHOR - CUSTOS HORÁRIOS DE MÁQUINAS E EQUIPAMENTOS	H	1,0000000	58,11	58,11	
Insumo	00007622 SINAPI	TRATOR DE ESTEIRAS, POTENCIA DE 100 HP, PESO OPERACIONAL DE 9,4 T, COM LAMINA COM CAPACIDADE DE 2,19 M3	Equipamento	UN	0,0000556	1.045.206,35	58,11	
			MO sem LS =>	0,00	LS =>	0,00	MO com LS =>	0,00
			Valor do BDI =>	14,62			Valor com BDI =>	72,73

	Código Banco	Descrição	Tipo	Und	Quant.	Valor Unit	Total	
Composição	53817 SINAPI	TRATOR DE ESTEIRAS, POTÊNCIA 100 HP, PESO OPERACIONAL 9,4 T, COM LÂMINA 2,19 M3 - MATERIAIS NA OPERAÇÃO, AF_06/2014	CHOR - CUSTOS HORÁRIOS DE MÁQUINAS E EQUIPAMENTOS	H	1,0000000	69,32	69,32	
Insumo	00004221 SINAPI	OLEO DIESEL COMBUSTIVEL COMUM	Material	L	10,4400000	6,64	69,32	
			MO sem LS =>	0,00	LS =>	0,00	MO com LS =>	0,00
			Valor do BDI =>	17,44			Valor com BDI =>	86,76

	Código Banco	Descrição	Tipo	Und	Quant.	Valor Unit	Total	
Composição	5853 SINAPI	TRATOR DE ESTEIRAS, POTÊNCIA 150 HP, PESO OPERACIONAL 16,7 T,	CHOR - CUSTOS HORÁRIOS DE	CHI	1,0000000	70,86	70,86	
Composição Auxiliar	88324 SINAPI	TRATORISTA COM ENCARGOS COMPLEMENTARES	SEDI - SERVIÇOS DIVERSOS	H	1,0000000	19,24	19,24	
Composição Auxiliar	89009 SINAPI	TRATOR DE ESTEIRAS, POTÊNCIA 150 HP, PESO OPERACIONAL 16,7 T, COM RODA MÔTRIZ ELEVADA E LÂMINA 3,18 M3 - DEPRECIÇÃO,	CHOR - CUSTOS HORÁRIOS DE MÁQUINAS E EQUIPAMENTOS	H	1,0000000	42,14	42,14	
Composição Auxiliar	89010 SINAPI	TRATOR DE ESTEIRAS, POTÊNCIA 150 HP, PESO OPERACIONAL 16,7 T,	CHOR - CUSTOS HORÁRIOS DE	H	1,0000000	9,48	9,48	
			MO sem LS =>	14,82	LS =>	0,00	MO com LS =>	14,82
			Valor do BDI =>	17,82			Valor com BDI =>	88,68

	Código Banco	Descrição	Tipo	Und	Quant.	Valor Unit	Total
Composição	5851 SINAPI	TRATOR DE ESTEIRAS, POTÊNCIA 150 HP, PESO OPERACIONAL 16,7 T,	CHOR - CUSTOS HORÁRIOS DE	CHP	1,0000000	250,23	250,23
Composição Auxiliar	53810 SINAPI	TRATOR DE ESTEIRAS, POTÊNCIA 150 HP, PESO OPERACIONAL 16,7 T,	CHOR - CUSTOS HORÁRIOS DE	H	1,0000000	75,33	75,33
Composição Auxiliar	5721 SINAPI	TRATOR DE ESTEIRAS, POTÊNCIA 150 HP, PESO OPERACIONAL 16,7 T,	CHOR - CUSTOS HORÁRIOS DE	H	1,0000000	104,04	104,04

Handwritten signature and stamp:
 Eng. Carlos Roberto
 Eng. Civil - CREA 22820-4/24
 CREA - MAC - 110519320-4/24
 104.326.273-87

Composição Auxiliar	88324 SINAPI	TRATORISTA COM ENCARGOS COMPLEMENTARES	SEDI - SERVIÇOS DIVERSOS	H	1,0000000	19,24	19,24
Composição Auxiliar	89009 SINAPI	TRATOR DE ESTEIRAS, POTÊNCIA 150 HP, PESO OPERACIONAL 16,7 T. COM RODA MOTRIZ ELEVADA E LÂMINA 3,18 M3 - DEPRECIAÇÃO.	CHOR - CUSTOS HORÁRIOS DE MÁQUINAS E EQUIPAMENTOS	H	1,0000000	42,14	42,14
Composição Auxiliar	89010 SINAPI	TRATOR DE ESTEIRAS, POTÊNCIA 150 HP, PESO OPERACIONAL 16,7 T. COM RODA MOTRIZ ELEVADA E LÂMINA 3,18 M3 - JUROS. AF_06/2014	CHOR - CUSTOS HORÁRIOS DE MÁQUINAS E EQUIPAMENTOS	H	1,0000000	9,48	9,48
			MO sem LS =>			0,00	14,82
			Valor do BDI =>				62,95
				LS =>		0,00	14,82
							313,18

	Código Banco	Descrição	Tipo	Und	Quant.	Valor Unit	Total
Composição	89009 SINAPI	TRATOR DE ESTEIRAS, POTÊNCIA 150 HP, PESO OPERACIONAL 16,7 T.	CHOR - CUSTOS HORÁRIOS DE	H	1,0000000	42,14	42,14
Insumo	00007624 SINAPI	TRATOR DE ESTEIRAS, POTENCIA DE 150 HP, PESO OPERACIONAL DE 16,7 T. COM RODA MOTRIZ ELEVADA E LAMINA COM CONTATO DE	Equipamento	UN	0,0000311	1.355.000,00	42,14
			MO sem LS =>			0,00	0,00
			Valor do BDI =>				10,60
				LS =>		0,00	0,00
							52,74

	Código Banco	Descrição	Tipo	Und	Quant.	Valor Unit	Total
Composição	89010 SINAPI	TRATOR DE ESTEIRAS, POTÊNCIA 150 HP, PESO OPERACIONAL 16,7 T.	CHOR - CUSTOS HORÁRIOS DE	H	1,0000000	9,48	9,48
Insumo	00007624 SINAPI	TRATOR DE ESTEIRAS, POTENCIA DE 150 HP, PESO OPERACIONAL DE 16,7 T. COM RODA MOTRIZ ELEVADA E LAMINA COM CONTATO DE	Equipamento	UN	0,0000070	1.355.000,00	9,48
			MO sem LS =>			0,00	0,00
			Valor do BDI =>				2,38
				LS =>		0,00	0,00
							11,86

	Código Banco	Descrição	Tipo	Und	Quant.	Valor Unit	Total
Composição	53810 SINAPI	TRATOR DE ESTEIRAS, POTÊNCIA 150 HP, PESO OPERACIONAL 16,7 T. COM RODA MOTRIZ ELEVADA E LÂMINA 3,18 M3 - MANUTENÇÃO. AF_06/2014	CHOR - CUSTOS HORÁRIOS DE MÁQUINAS E EQUIPAMENTOS	H	1,0000000	75,33	75,33
Insumo	00007624 SINAPI	TRATOR DE ESTEIRAS, POTENCIA DE 150 HP, PESO OPERACIONAL DE	Equipamento	UN	0,0000556	1.355.000,00	75,33
			MO sem LS =>			0,00	0,00
			Valor do BDI =>				18,95
				LS =>		0,00	0,00
							94,28


	Código Banco	Descrição	Tipo	Und	Quant.	Valor Unit	Total
Composição	5721 SINAPI	TRATOR DE ESTEIRAS, POTÊNCIA 150 HP, PESO OPERACIONAL 16,7 T. COM RODA MOTRIZ ELEVADA E LÂMINA 3,18 M3 - MATERIAIS NA	CHOR - CUSTOS HORÁRIOS DE MÁQUINAS E EQUIPAMENTOS	H	1,0000000	104,04	104,04
Insumo	00004221 SINAPI	OLEO DIESEL COMBUSTIVEL COMUM	Material	L	15,6700000	6,64	104,04
			MO sem LS =>			0,00	0,00
			Valor do BDI =>				26,17
				LS =>		0,00	0,00
							130,21

	Código Banco	Descrição	Tipo	Und	Quant.	Valor Unit	Total
Composição	88324 SINAPI	TRATORISTA COM ENCARGOS COMPLEMENTARES	SEDI - SERVIÇOS DIVERSOS	H	1,0000000	19,24	19,24
Composição Auxiliar	95386 SINAPI	CURSO DE CAPACITAÇÃO PARA TRATORISTA (ENCARGOS	SEDI - SERVIÇOS DIVERSOS	H	1,0000000	0,17	0,17
Insumo	00904237 SINAPI	OPERADOR DE TRATOR - EXCLUSIVE AGROPECUARIA	Mão de Obra	H	1,0000000	14,65	14,65
Insumo	00037370 SINAPI	ALIMENTACAO - HORISTA (COLETADO CAIXA - ENCARGOS COMPLEMENTARES)	Outros	H	1,0000000	1,86	1,86
Insumo	00037371 SINAPI	TRANSPORTE - HORISTA (COLETADO CAIXA - ENCARGOS COMPLEMENTARES)	Serviços	H	1,0000000	0,58	0,58
Insumo	00037372 SINAPI	EXAMES - HORISTA (COLETADO CAIXA - ENCARGOS COMPLEMENTARES)	Outros	H	1,0000000	1,14	1,14
Insumo	00037373 SINAPI	SEGURO - HORISTA (COLETADO CAIXA - ENCARGOS	Taxas	H	1,0000000	0,01	0,01
Insumo	00043464 SINAPI	FERRAMENTAS - FAMILIA OPERADOR ESCAVADEIRA - HORISTA (ENCARGOS COMPLEMENTARES - COLETADO CAIXA)	Equipamento	H	1,0000000	0,01	0,01
Insumo	00043486 SINAPI	EPI - FAMILIA OPERADOR ESCAVADEIRA - HORISTA (ENCARGOS	Equipamento	H	1,0000000	0,82	0,82
			MO sem LS =>			0,00	14,82
			Valor do BDI =>				4,84
				LS =>		0,00	0,00
							24,08

	Código Banco	Descrição	Tipo	Und	Quant.	Valor Unit	Total
Composição	89356 SINAPI	TUBO PVC, SOLDÁVEL, DN 25MM, INSTALADO EM RAMAL OU SUB-RAMAL DE ÁGUA - FORNECIMENTO E INSTALAÇÃO. AF_06/2022	INH - INSTALAÇÕES HIDROS SANITÁRIAS	M	1,0000000	19,21	19,21
Composição Auxiliar	88248 SINAPI	AUXILIAR DE ENCANADOR OU BOMBEIRO HIDRÁULICO COM	SEDI - SERVIÇOS DIVERSOS	H	0,3800000	16,63	6,31
Composição Auxiliar	88267 SINAPI	ENCANADOR OU BOMBEIRO HIDRÁULICO COM ENCARGOS	SEDI - SERVIÇOS DIVERSOS	H	0,3800000	20,66	7,85
Insumo	00009868 SINAPI	TUBO PVC, SOLDÁVEL, DE 25 MM, AGUA FRIA (NBR-5648)	Material	M	1,0493000	4,67	4,90
Insumo	00038383 SINAPI	LIXA D'AGUA EM FOLHA, GRAO 100	Material	UN	0,0886000	1,74	0,15
			MO sem LS =>			0,00	10,42
			Valor do BDI =>				4,83
				LS =>		0,00	0,00
							24,04

	Código Banco	Descrição	Tipo	Und	Quant.	Valor Unit	Total
Composição	3682 ORSE	Torneira cromada para tanque/jardim, 1/2", ref.1153 C39, DECA ou similar	Louças e Metais Sanitários	un	1,0000000	65,22	65,22
Composição Auxiliar	10549 ORSE	Encargos Complementares - Servente	Provisórios	h	0,5000000	3,71	1,85
Composição Auxiliar	10554 ORSE	Encargos Complementares - Encanador	Provisórios	h	0,5000000	3,61	1,80
Insumo	981 ORSE	Fita veda rosca 18mm m	Material	m	0,5000000	0,22	0,11
Insumo	00002696 SINAPI	ENCANADOR OU BOMBEIRO HIDRAULICO (HORISTA)	Mão de Obra	H	0,5000000	15,45	7,72
Insumo	00006111 SINAPI	SERVENTE DE OBRAS	Mão de Obra	H	0,5000000	11,22	5,61
Insumo	00011762 SINAPI	TORNEIRA METALICA CROMADA PARA JARDIM / TANQUE, COM BICO	Material	UN	1,0000000	48,13	48,13
			MO sem LS =>			0,00	13,33
			Valor do BDI =>				16,40
				LS =>		0,00	0,00
							81,62

	Código Banco	Descrição	Tipo	Und	Quant.	Valor Unit	Total
--	--------------	-----------	------	-----	--------	------------	-------



 João José Neves Ribeiro

 Eng. Civil - CREA 118123/0-5

 CREA MAC - 118123/0-5

 104.338.273-87

Composição	5073 ORSE	Transporte local com caminhão basculante de 10m ³ , em rodovia pavimentada	Transportes	km	1,0000000	0,28	0,28	
Composição Auxiliar	10549 ORSE	Encargos Complementares - Servente	Provisórios	h	0,0020000	3,71	0,00	
Insumo	2450 ORSE	Caminhão basc. 15,0/10,0m ³ (m. benz lk 1418 -170,0kw ou equivalente) h	Equipamento	un	0,0039526	66,39	0,26	
Insumo	00006111 SINAPI	SERVENTE DE OBRAS	Mão de Obra	H	0,0019763	11,22	0,02	
			MO sem LS =>		0,02	LS =>	0,00	
			Valor do BDI =>		0,07		MO com LS =>	0,02
							Valor com BDI =>	0,35

	Código Banco	Descrição	Tipo	Und	Quant.	Valor Unit	Total	
Composição	90587 SINAPI	VIBRADOR DE IMERSÃO, DIÂMETRO DE PONTEIRA 45MM, MOTOR ELÉTRICO TRIFÁSICO POTÊNCIA DE 2 CV - DEPRECIÇÃO. AF_09/2015	CHOR - CUSTOS HORÁRIOS DE MÁQUINAS E EQUIPAMENTOS	CHI	1,0000000	0,49	0,49	
Composição Auxiliar	90582 SINAPI	VIBRADOR DE IMERSÃO, DIÂMETRO DE PONTEIRA 45MM, MOTOR ELÉTRICO TRIFÁSICO POTÊNCIA DE 2 CV - DEPRECIÇÃO. AF_09/2015	CHOR - CUSTOS HORÁRIOS DE MÁQUINAS E EQUIPAMENTOS	H	1,0000000	0,44	0,44	
Composição Auxiliar	90583 SINAPI	VIBRADOR DE IMERSÃO, DIÂMETRO DE PONTEIRA 45MM, MOTOR ELÉTRICO TRIFÁSICO POTÊNCIA DE 2 CV - JUROS. AF_06/2015	CHOR - CUSTOS HORÁRIOS DE MÁQUINAS E EQUIPAMENTOS	H	1,0000000	0,05	0,05	
			MO sem LS =>		0,00	LS =>	0,00	
			Valor do BDI =>		0,12		MO com LS =>	0,00
							Valor com BDI =>	0,01

	Código Banco	Descrição	Tipo	Und	Quant.	Valor Unit	Total	
Composição	90586 SINAPI	VIBRADOR DE IMERSÃO, DIÂMETRO DE PONTEIRA 45MM, MOTOR ELÉTRICO TRIFÁSICO POTÊNCIA DE 2 CV - CHP DIURNO. AF_06/2015	CHOR - CUSTOS HORÁRIOS DE MÁQUINAS E EQUIPAMENTOS	CHP	1,0000000	1,21	1,21	
Composição Auxiliar	90582 SINAPI	VIBRADOR DE IMERSÃO, DIÂMETRO DE PONTEIRA 45MM, MOTOR ELÉTRICO TRIFÁSICO POTÊNCIA DE 2 CV - DEPRECIÇÃO. AF_09/2015	CHOR - CUSTOS HORÁRIOS DE MÁQUINAS E EQUIPAMENTOS	H	1,0000000	0,44	0,44	
Composição Auxiliar	90583 SINAPI	VIBRADOR DE IMERSÃO, DIÂMETRO DE PONTEIRA 45MM, MOTOR ELÉTRICO TRIFÁSICO POTÊNCIA DE 2 CV - JUROS. AF_06/2015	CHOR - CUSTOS HORÁRIOS DE MÁQUINAS E EQUIPAMENTOS	H	1,0000000	0,05	0,05	
Composição Auxiliar	90584 SINAPI	VIBRADOR DE IMERSÃO, DIÂMETRO DE PONTEIRA 45MM, MOTOR ELÉTRICO TRIFÁSICO POTÊNCIA DE 2 CV - MATERIAIS NA OPERAÇÃO.	CHOR - CUSTOS HORÁRIOS DE MÁQUINAS E EQUIPAMENTOS	H	1,0000000	0,34	0,34	
Composição Auxiliar	90585 SINAPI	VIBRADOR DE IMERSÃO, DIÂMETRO DE PONTEIRA 45MM, MOTOR ELÉTRICO TRIFÁSICO POTÊNCIA DE 2 CV - MATERIAIS NA OPERAÇÃO.	CHOR - CUSTOS HORÁRIOS DE MÁQUINAS E EQUIPAMENTOS	H	1,0000000	0,38	0,38	
			MO sem LS =>		0,00	LS =>	0,00	
			Valor do BDI =>		0,30		MO com LS =>	0,00
							Valor com BDI =>	1,51


	Código Banco	Descrição	Tipo	Und	Quant.	Valor Unit	Total	
Composição	90582 SINAPI	VIBRADOR DE IMERSÃO, DIÂMETRO DE PONTEIRA 45MM, MOTOR ELÉTRICO TRIFÁSICO POTÊNCIA DE 2 CV - DEPRECIÇÃO. AF_06/2015	CHOR - CUSTOS HORÁRIOS DE MÁQUINAS E EQUIPAMENTOS	H	1,0000000	0,44	0,44	
Insumo	00013896 SINAPI	VIBRADOR DE IMERSAO, DIAMETRO DA PONTEIRA DE *45* MM, COM	Equipamento	UN	0,0001280	3.498,64	0,44	
			MO sem LS =>		0,00	LS =>	0,00	
			Valor do BDI =>		0,11		MO com LS =>	0,00
							Valor com BDI =>	0,55

	Código Banco	Descrição	Tipo	Und	Quant.	Valor Unit	Total	
Composição	90583 SINAPI	VIBRADOR DE IMERSÃO, DIÂMETRO DE PONTEIRA 45MM, MOTOR ELÉTRICO TRIFÁSICO POTÊNCIA DE 2 CV - DEPRECIÇÃO. AF_06/2015	CHOR - CUSTOS HORÁRIOS DE MÁQUINAS E EQUIPAMENTOS	H	1,0000000	0,05	0,05	
Insumo	00013896 SINAPI	VIBRADOR DE IMERSAO, DIAMETRO DA PONTEIRA DE *45* MM, COM	Equipamento	UN	0,0000151	3.498,64	0,05	
			MO sem LS =>		0,00	LS =>	0,00	
			Valor do BDI =>		0,01		MO com LS =>	0,00
							Valor com BDI =>	0,06

	Código Banco	Descrição	Tipo	Und	Quant.	Valor Unit	Total	
Composição	90584 SINAPI	VIBRADOR DE IMERSÃO, DIÂMETRO DE PONTEIRA 45MM, MOTOR ELÉTRICO TRIFÁSICO POTÊNCIA DE 2 CV - MANUTENÇÃO. AF_06/2015	CHOR - CUSTOS HORÁRIOS DE MÁQUINAS E EQUIPAMENTOS	H	1,0000000	0,34	0,34	
Insumo	00013896 SINAPI	VIBRADOR DE IMERSAO, DIAMETRO DA PONTEIRA DE *45* MM, COM	Equipamento	UN	0,0001000	3.498,64	0,34	
			MO sem LS =>		0,00	LS =>	0,00	
			Valor do BDI =>		0,08		MO com LS =>	0,00
							Valor com BDI =>	0,42

	Código Banco	Descrição	Tipo	Und	Quant.	Valor Unit	Total	
Composição	90585 SINAPI	VIBRADOR DE IMERSÃO, DIÂMETRO DE PONTEIRA 45MM, MOTOR ELÉTRICO TRIFÁSICO POTÊNCIA DE 2 CV - MATERIAIS NA OPERAÇÃO.	CHOR - CUSTOS HORÁRIOS DE MÁQUINAS E EQUIPAMENTOS	H	1,0000000	0,38	0,38	
Insumo	00002705 SINAPI	ENERGIA ELETRICA ATE 2000 KWH INDUSTRIAL, SEM DEMANDA	Material	KWH	0,5200000	0,74	0,38	
			MO sem LS =>		0,00	LS =>	0,00	
			Valor do BDI =>		0,09		MO com LS =>	0,00
							Valor com BDI =>	0,47

Total sem BDI 49.267,05
Total do BDI 12.387,58
Total Geral 61.654,63


 Paulo Roberto Neves Ribeiro
 Eng.º Civil - CREA 25012/044
 CREA NAC. 110815/01-5
 - 102.336.275-67

DAF CONSTRUTORA E OBRAS LTDA
 CNPJ: 22.173.475/0001-12 IE 12.461.314-4
 END: RUA BELEM, SN BAIRRO PRIMAVERA CEP: 65.968-000 CAMPESTRE DO MARANHÃO - MA
 PROPRIETARIO ADM: ENOQUE SANTOS SILVA - CPF: 018.844.323-10
 ENG. CIVIL: JOÃO JOSÉ NEVES RIBEIRO, CREA nº 110519330-6/MA
 ENDEREÇO ELETRÔNICO: CONSTRUTORAOBRASDAF@GMAIL.COM



TOMADA DE PREÇOS Nº 001/2023

VALIDADE: 120 Dias
 DATA: 17/03/2023

V - COMPOSIÇÃO DE ENCARGOS

PROPONENTE: PREFEITURA MUNICIPAL DE CAMPESTRE DO MARANHÃO - MA.

OBRA/SERVIÇO: CONTRATAÇÃO DE EMPRESA ESPECIALIZADA PARA CONSTRUÇÃO DE UMA PRAÇA PÚBLICA NO MUNICÍPIO DE CAMPESTRE DO MARANHÃO-MA, conforme descrição do projeto, cronograma de execução, plano de aplicação e anexos, que faz parte do presente procedimento.

LOCAL: CAMPESTRE DO MARANHÃO - MA

REF.: SINAPI - 12/2022 // ORSE - 11/2022 // SEINFRA 027.

ENCARGOS SOCIAIS SOBRE PREÇO DE MÃO-DE-OBRA: 74,00% (Horista); Mensalista 39,57%. DESONERADA

TRIBUTAÇÃO		SIMPLES NACIONAL			
ITEM	DESCRIÇÃO	COM DESONERAÇÃO		SEM DESONERAÇÃO	
		HORISTA %	MENSALISTA %	HORISTA %	MENSALISTA %
A1	INSS	0,00%	0,00%	20,00%	20,00%
A2	SESI	0,00%	0,00%	0,00%	0,00%
A3	SENAI	0,00%	0,00%	0,00%	0,00%
A4	INCRA	0,00%	0,00%	0,00%	0,00%
A5	SEBRAE	0,00%	0,00%	0,00%	0,00%
A6	Salário Educação	0,00%	0,00%	0,00%	0,00%
A7	Seguro Contra Acidentes de Trabalho	3,00%	3,00%	3,00%	3,00%
A8	FGTS	8,00%	8,00%	8,00%	8,00%
A9	SECONCI	0,00%	0,00%	0,00%	0,00%
A	Total	11,00%	11,00%	31,00%	31,00%
B1	Repouso Semanal Remunerado	17,87%	Não incide	17,87%	Não incide
B2	Feriados	3,95%	Não incide	3,95%	Não incide
B3	Auxílio - Enfermidade	0,85%	0,66%	0,85%	0,66%
B4	13º Salário	10,84%	8,33%	10,84%	8,33%
B5	Licença Paternidade	0,07%	0,06%	0,07%	0,06%
B6	Faltas Justificadas	0,72%	0,56%	0,72%	0,56%
B7	Dias de Chuvas	1,48%	Não incide	1,48%	Não incide
B8	Auxílio Acidente de Trabalho	0,10%	0,08%	0,10%	0,08%
B9	Férias Gozadas	9,13%	7,02%	9,13%	7,02%
B10	Salário Maternidade	0,03%	0,02%	0,03%	0,02%
B	Total	45,04%	16,73%	45,04%	16,73%
C1	Aviso Prévio Indenizado	4,49%	3,46%	4,49%	3,46%
C2	Aviso Prévio Trabalhado	0,11%	0,08%	0,11%	0,08%
C3	Férias Indenizadas	4,54%	3,43%	4,54%	3,43%
C4	Depósito Rescisão Sem Justa Causa	3,11%	2,39%	3,11%	2,39%
C5	Indenização Adicional	0,38%	0,29%	0,38%	0,29%
C	Total	12,63%	9,71%	12,63%	9,71%
D1	Reincidência de Grupo A sobre Grupo B	4,95%	1,84%	13,96%	5,19%
D2	Reincidência de Grupo A sobre Aviso Prévio Trabalhado e Reincidência do FGTS sobre Aviso Prévio Indenizado	0,37%	0,29%	0,39%	0,30%
D	Total	5,33%	2,13%	14,36%	5,49%
TOTAL(A+B+C+D)		74,00%	39,57%	103,03%	62,93%

Em observância ao Acórdão nº 2622/2013 – TCU – Plenário, as empresas optantes pelo Simples Nacional na composição de encargos sociais não devem incluir os gastos relativos às contribuições a que estão dispensadas de recolhimento (SESI, SENAI, SEBRAE, etc), conforme dispõe o art. 13, § 3º, da Lei Complementar n. 126/2006.

Em atendimento a Lei 12.546/2011 as empresas deverão observar a obrigatoriedade de desoneração da folha de pagamento.

João José Neves Ribeiro
 Eng. Civil - CREA 110519330-6
 CREA NAC - 110519330-5
 Ins. 104.358.573-57

DAF CONSTRUTORA E OBRAS LTDA
 CNPJ:22.173.475/0001-12 IE 12.461.314-4
 END: RUA BELEM, SN BAIRRO PRIMAVERA CEP: 65.968-000 CAMPESTRE DO MARANHÃO - MA
 PROPRIETARIO ADM: ENOQUE SANTOS SILVA - CPF: 018.844.323-10
 ENG. CIVIL: JOÃO JOSÉ NEVES RIBEIRO, CREA nº 110519330-6MA
 ENDEREÇO ELETRÔNICO: CONSTRUTORAOBRASDAF@GMAIL.COM



TOMADA DE PREÇOS Nº 001/2023

VALIDADE: 120 Dias

DATA: 17/03/2023

IV - COMPOSIÇÃO DO BDI

PROponente: PREFEITURA MUNICIPAL DE CAMPESTRE DO MARANHÃO - MA.

OBRA/SERVIÇO: CONTRATAÇÃO DE EMPRESA ESPECIALIZADA PARA CONSTRUÇÃO DE UMA PRAÇA PÚBLICA NO MUNICÍPIO DE CAMPESTRE DO MARANHÃO-MA, conforme descrição do projeto, cronograma de execução, plano de aplicação e anexos, que faz parte do presente procedimento.

LOCAL: CAMPESTRE DO MARANHÃO - MA

REF.: SINAPI - 12/2022 // ORSE - 11/2022 // SEINFRA 027.

ENCARGOS SOCIAIS SOBRE PREÇO DE MÃO-DE-OBRA: 74,00% (Horista); Mensalista 39,57%. DESONERADA

COMPOSIÇÃO DO BDI SERVIÇOS - DESONERADA
 (Bonificação e Despesas Indiretas)

GRUPO A	5,38%
AC - ADMINISTRAÇÃO CENTRAL	4,01%
S + G - TAXA DE SEGUROS + GARANTIAS	0,40%
R - TAXA DE RISCOS	0,97%
GRUPO B	1,21%
DF - DESPESAS FINANCEIRAS	1,21%
GRUPO C	8,69%
L - LUCRO	8,69%
I - INCIDÊNCIA DE IMPOSTOS (EMPRESA OPTANTE PELO SIMPLES)	7,38%
PIS (EMPRESA OPTANTE PELO SIMPLES - 1ª FAIXA)	0,19%
COFINS (EMPRESA OPTANTE PELO SIMPLES - 1ª FAIXA)	0,89%
ISSQN (EMPRESA OPTANTE PELO SIMPLES - 1ª FAIXA)	1,80%
FD - FATOR DE DESONERAÇÃO	4,50%
BDI COM IMPOSTOS	25,16%

Fórmula para cálculo do BDI conforme Acórdão Nº 2622/2013 – TCU – Plenário

- AC = taxa de Administração Central;
- S = Taxa de Seguros
- R = taxa de risco
- G = taxa de garantias
- DF = taxa de despesas financeiras
- L = taxa de lucro/remuneração
- I = taxa de incidência de impostos (PIS, COFINS, ISS, FD)

$$BDI = \left\{ \frac{(1+AC+S+R+G)(1+DF)(1+L)}{(1-I)} - 1 \right\} = 25,16\%$$

João José Neves Ribeiro
 Eng. Civil - CREA 110519330-6MA
 CREA NAC. 110519330-6
 CREA - IDA. 938.473-87